



ÅRSREGNSKAPET FOR REGNSKAPSÅRET 2017 - GENERELL INFORMASJON

Enheten

Organisasjonsnummer: 889 319 402
Organisasjonsform: Aksjeselskap
Foretaksnavn: PERMOBIL HOLDING AS
Forretningsadresse: Industriveien 16
1481 HAGAN

Regnskapsår

Årsregnskapets periode: 01.01.2017 - 31.12.2017

Konsern

Morselskap i konsern: Ja
Konsernregnskap lagt ved: Nei

Regnskapsregler

Regler for små foretak benyttet: Nei
Benyttet ved utarbeidelsen av årsregnskapet til selskapet: Regnskapslovens alminnelige regler

Årsregnskapet fastsatt av kompetent organ

Bekreftet av representant for selskapet: Jon Erik Ivar Sintorn
Dato for fastsettelse av årsregnskapet: 31.05.2018

Grunnlag for avgivelse

År 2017: Årsregnskapet er elektronisk innlevert
År 2016: Tall er hentet fra elektronisk innlevert årsregnskap fra 2017

Det er ikke krav til at årsregnskapet m.v. som sendes til Regnskapsregisteret er undertegnet. Kontrollen på at dette er utført ligger hos revisor/enhetens øverste organ. Sikkerheten ivaretas ved at innsender har rolle/rettighet for innsending av årsregnskapet via Altinn, og ved at det bekreftes at årsregnskapet er fastsatt av kompetent organ.

Brønnøysundregistrene, 13.07.2019



Resultatregnskap

Beløp i: NOK	Note	2017	2016
RESULTATREGNSKAP			
Kostnader			
Annen driftskostnad		38 173	112 337
Sum kostnader		38 173	112 337
Driftsresultat		-38 173	-112 337
Finansinntekter og finanskostnader			
Inntekt på investering i datterselskap og tilknyttet selskap	4	2 110 981	2 536 800
Annen finansinntekt		2 068	1 547
Sum finansinntekter		2 113 049	2 538 347
Annen rentekostnad		57	
Annen finanskostnad	5	2 074 876	2 426 010
Sum finanskostnader		2 074 933	2 426 010
Netto finans		38 116	112 337
Ordinært resultat før skattekostnad		-57	0
Skattekostnad på ordinært resultat	6	0	0
Ordinært resultat etter skattekostnad		-57	0
Årsresultat		-57	0
Overføringer og disponeringer			
Overføringer til/fra annen egenkapital	7	-57	0
Sum overføringer og disponeringer		-57	0



Balanse

Beløp i: NOK	Note	2017	2016
BALANSE - EIENDELER			
Anleggsmidler			
Immaterielle eiendeler			
Finansielle anleggsmidler			
Investering i datterselskap	4	94 255 721	94 255 721
Sum finansielle anleggsmidler		94 255 721	94 255 721
Sum anleggsmidler		94 255 721	94 255 721
Omløpsmidler			
Varer			
Fordringer			
Andre fordringer	5	17 064 140	14 953 159
Sum fordringer		17 064 140	14 953 159
Bankinnskudd, kontanter og lignende			
Bankinnskudd, kontanter og lignende		281 992	318 154
Sum bankinnskudd, kontanter og lignende		281 992	318 154
Sum omløpsmidler		17 346 132	15 271 313
SUM EIENDELER		111 601 853	109 527 034
BALANSE - EGENKAPITAL OG GJELD			
Egenkapital			
Innskutt egenkapital			
Selskapskapital	3	1 000 000	1 000 000
Overkurs	3	20 145 500	20 145 500
Sum innskutt egenkapital	3	21 145 500	21 145 500
Opptjent egenkapital			
Annen egenkapital		23 120 643	23 120 700



Balanse

Beløp i: NOK	Note	2017	2016
Sum opptjent egenkapital		23 120 643	23 120 700
Sum egenkapital		44 266 143	44 266 200
Gjeld			
Langsiktig gjeld			
Annen langsiktig gjeld			
Langsiktig konserngjeld	5	63 842 348	63 842 348
Sum annen langsiktig gjeld		63 842 348	63 842 348
Sum langsiktig gjeld		63 842 348	63 842 348
Kortsiktig gjeld			
Annen kortsiktig gjeld	5	3 493 362	1 418 486
Sum kortsiktig gjeld		3 493 362	1 418 486
Sum gjeld		67 335 710	65 260 834
SUM EGENKAPITAL OG GJELD		111 601 853	109 527 034



Deloitte.

Deloitte AS
Dronning Eufemias gate 14
Postboks 221 Sentrum
NO-0103 Oslo
Norway

Tel: +47 23 27 90 00
Fax: +47 23 27 90 01
www.deloitte.no

Til generalforsamlingen i Permobil Holding AS

UAVHENGIG REVISORS BERETNING

Uttalelse om revisjonen av årsregnskapet

Konklusjon

Vi har revidert Permobil Holding AS' årsregnskap som viser et underskudd på kr 57. Årsregnskapet består av balanse per 31. desember 2017, resultatregnskap og kontantstrømpstilling for regnskapsåret avsluttet per denne datoen og noter til årsregnskapet, herunder et sammendrag av viktige regnskapsprinsipper.

Etter vår mening er det medfølgende årsregnskapet avgitt i samsvar med lov og forskrifter og gir et rettviseende bilde av selskapets finansielle stilling per 31. desember 2017, og av dets resultater og kontantstrømmer for regnskapsåret avsluttet per denne datoen i samsvar med regnskapslovens regler og god regnskapsskikk i Norge.

Grunnlag for konklusjonen

Vi har gjennomført revisjonen i samsvar med lov, forskrift og god revisjonsskikk i Norge, herunder de internasjonale revisjonsstandardene International Standards on Auditing (ISA-ene). Våre oppgaver og plikter i henhold til disse standardene er beskrevet i Revisors oppgaver og plikter ved revisjon av årsregnskapet. Vi er uavhengige av selskapet slik det kreves i lov og forskrift, og har overholdt våre øvrige etiske forpliktelser i samsvar med disse kravene. Etter vår oppfatning er innhentet revisjonsbevis tilstrekkelig og hensiktsmessig som grunnlag for vår konklusjon.

Øvrig informasjon

Ledelsen er ansvarlig for øvrig informasjon. Øvrig informasjon består av årsberetningen, men inkluderer ikke årsregnskapet og revisjonsberetningen.

Vår uttalelse om revisjonen av årsregnskapet dekker ikke øvrig informasjon, og vi attesterer ikke den øvrige informasjonen.

I forbindelse med revisjonen av årsregnskapet er det vår oppgave å lese øvrig informasjon med det formål å vurdere hvorvidt det foreligger vesentlig inkonsistens mellom øvrig informasjon og årsregnskapet, kunnskap vi har opparbeidet oss under revisjonen, eller hvorvidt den tilsynelatende inneholder vesentlig feilinformasjon.

Dersom vi konkluderer med at den øvrige informasjonen inneholder vesentlig feilinformasjon er vi pålagt å rapportere det. Vi har ingenting å rapportere i så henseende.

Styrets og daglig leders ansvar for årsregnskapet

Styret og daglig leder (ledelsen) er ansvarlig for å utarbeide årsregnskapet i samsvar med lov og forskrifter, herunder for at det gir et rettviseende bilde i samsvar med regnskapslovens regler og god regnskapsskikk i Norge. Ledelsen er også ansvarlig for slik intern kontroll som den finner nødvendig for å kunne utarbeide et årsregnskap som ikke inneholder vesentlig feilinformasjon, verken som følge av misligheter eller utilsiktede feil.

Ved utarbeidelsen av årsregnskapet må ledelsen ta standpunkt til selskapets evne til fortsatt drift og opplyse om forhold av betydning for fortsatt drift. Forutsetningen om fortsatt drift skal legges til grunn for årsregnskapet så lenge det ikke er sannsynlig at virksomheten vil bli avvirket.



Deloitte.

side 2
Uavhengig revisors beretning -
Permobil Holding AS

Revisors oppgaver og plikter ved revisjonen av årsregnskapet

Vårt mål med revisjonen er å oppnå betryggende sikkerhet for at årsregnskapet som helhet ikke inneholder vesentlig feilinformasjon, verken som følge av misligheter eller utilsiktede feil, og å avgi en revisjonsberetning som inneholder vår konklusjon. Betryggende sikkerhet er en høy grad av sikkerhet, men ingen garanti for at en revisjon utført i samsvar med lov, forskrift og god revisjonsskikk i Norge, herunder ISA-ene, alltid vil avdekke vesentlig feilinformasjon som eksisterer. Feilinformasjon kan oppstå som følge av misligheter eller utilsiktede feil. Feilinformasjon blir vurdert som vesentlig dersom den enkeltvis eller samlet med rimelighet kan forventes å påvirke økonomiske beslutninger som brukerne foretar basert på årsregnskapet.

Som del av en revisjon i samsvar med lov, forskrift og god revisjonsskikk i Norge, herunder ISA-ene, utøver vi profesjonelt skjønn og utviser profesjonell skepsis gjennom hele revisjonen. I tillegg:

- identifiserer og anslår vi risikoen for vesentlig feilinformasjon i regnskapet, enten det skyldes misligheter eller utilsiktede feil. Vi utformer og gjennomfører revisjons handlinger for å håndtere slike risikoen, og innhenter revisjonsbevis som er tilstrekkelig og hensiktsmessig som grunnlag for vår konklusjon. Risikoen for at vesentlig feilinformasjon som følge av misligheter ikke blir avdekket, er høyere enn for feilinformasjon som skyldes utilsiktede feil, siden misligheter kan innebære samarbeid, forfalskning, bevisste utelatelser, uriktige fremstillinger eller overstyring av intern kontroll.
- opparbeider vi oss en forståelse av den interne kontroll som er relevant for revisjonen, for å utforme revisjons handlinger som er hensiktsmessige etter omstendighetene, men ikke for å gi uttrykk for en mening om effektiviteten av selskapets interne kontroll.
- evaluerer vi om de anvendte regnskapsprinsippene er hensiktsmessige og om regnskapsestimater og tilhørende noteopplysninger utarbeidet av ledelsen er rimelige.
- konkluderer vi på hensiktsmessigheten av ledelsens bruk av fortsatt drift-forutsetningen ved avleggelsen av regnskapet, basert på innhentede revisjonsbevis, og hvorvidt det foreligger vesentlig usikkerhet knyttet til hendelser eller forhold som kan skape tvil av betydning om selskapets evne til fortsatt drift. Dersom vi konkluderer med at det eksisterer vesentlig usikkerhet, kreves det at vi i revisjonsberetningen henleder oppmerksomheten på tilleggsopplysningene i regnskapet, eller, dersom slike tilleggsopplysninger ikke er tilstrekkelige, at vi modifiserer vår konklusjon om årsregnskapet og årsberetningen. Våre konklusjoner er basert på revisjonsbevis innhentet inntil datoen for revisjonsberetningen. Etterfølgende hendelser eller forhold kan imidlertid medføre at selskapet ikke fortsetter driften.
- evaluerer vi den samlede presentasjonen, strukturen og innholdet, inkludert tilleggsopplysningene, og hvorvidt årsregnskapet representerer de underliggende transaksjonene og hendelsene på en måte som gir et rettviseende bilde.

Vi kommuniserer med dem som har overordnet ansvar for styring og kontroll blant annet om det planlagte omfanget av revisjonen og til hvilken tid revisjonsarbeidet skal utføres. Vi utveksler også informasjon om forhold av betydning som vi har avdekket i løpet av revisjonen, herunder om eventuelle svakheter av betydning i den interne kontrollen.

Uttalelse om øvrige lovmessige krav

Konklusjon om årsberetningen

Basert på vår revisjon av årsregnskapet som beskrevet ovenfor, mener vi at opplysningene i årsberetningen om årsregnskapet og forutsetningen om fortsatt drift er konsistente med årsregnskapet og i samsvar med lov og forskrifter.

Konklusjon om registrering og dokumentasjon

Basert på vår revisjon av årsregnskapet som beskrevet ovenfor, og kontroll handlinger vi har funnet nødvendig i henhold til internasjonal standard for attestasjonsoppdrag (ISAE) 3000



Deloitte.

side 3
Uavhengig revisors beretning -
Permobil Holding AS

«Attestasjonsoppdrag som ikke er revisjon eller forenklet revisorkontroll av historisk finansiell informasjon», mener vi at ledelsen har oppfylt sin plikt til å sørge for ordentlig og oversiktlig registrering og dokumentasjon av selskapets regnskapsopplysninger i samsvar med lov og god bokføringskikk i Norge.

Oslo, 25. juni 2018
Deloitte AS

Eivind Ungersness
statsautorisert revisor



Årsregnskap

Permobil Holding AS

2017



Årsberetning 2017

Permobil Holding AS

Adresse: Industriveien 16, 1481 HAGAN

Org.nr: 889319402 MVA

Virksomhetens art

Permobil Holding AS eier samtlige aksjer i Permobil AS og er et holdingselskap. Selskapet har forretningslokale i Nittedal. Når det gjelder virksomheten i datterselskapet vises det til datterselskapets årsberetning og årsregnskap.

Utvikling i resultat og stilling

Omsetningen er i 2017 kr 0 som er en endring på 0 % fra i fjor. Årsresultatet i 2017 er kr -57, en endring fra 2016. Totalkapitalen var ved utgangen av året 111 601 853,-, sammenlignet med kr 109 527 034,- året før. Egenkapitalen pr. 31.12.2017 var 40% sammenlignet med 40 % i fjor.

For året 2017 ble det inntektsført konsernbidrag fra datterselskapet Permobil AS med 2 110 981.

Selskapets lån i SEK er langsiktig og er utsatt for valutarisiko.

Styret mener at det fremlagte årsregnskapet gir et rettviseende bilde over utviklingen og resultatet av foretakets virksomhet og stilling.

Fortsatt drift

I samsvar med regnskapsloven § 3-3 bekreftes det at forutsetningene for fortsatt drift er tilstede.

Årsregnskapet er satt opp etter denne forutsetningen.

Arbeidsmiljø

Selskapet har ingen ansatte.

Likestilling

Selskapet er et singlepurpose selskap uten annen aktivitet enn aksjeeier i datterselskapet. Selskapet har ingen ansatte. Styret består av tre menn.


Ytre miljø


Selskapets virksomhet forurensar ikke det ytre miljø.




Nittedal, 31 maj 2018
Styret for Permobil Holding AS


Jon Erik Ivar Sintorn
Styreleder


Carl Fredrik Wilhelm Bandhold
Styremedlem


Mia Margareta Caroline Örnfeldt
Styremedlem


Johan Richard Ullevyd
Styremedlem


Håkon Johan Bertelsen
Daglig leder



Permobil Holding AS Resultatregnskap

NOTE	DRIFTSINTEKTER OG DRIFTSKOSTNADER	2017	2016
	Annen driftskostnad	<u>38 173</u>	<u>112 337</u>
	Sum driftskostnader	<u>38 173</u>	<u>112 337</u>
	Driftsresultat	<u>-38 173</u>	<u>-112 337</u>
	FINANSINTEKTER OG FINANSKOSTNADER		
4	Inntekt på investering i datterselskap og tilknyttet selskap	2 110 981	2 536 800
	Annen finansinntekt	2 067	1 547
5	Annen finanskostnad	2 074 876	2 426 009
	Annen rentekostnad	<u>57</u>	<u>0</u>
	Netto finansresultat	<u>38 115</u>	<u>112 337</u>
	Ordinært resultat før skattekostnad	<u>-57</u>	<u>0</u>
6	Skattekostnad på ordinært resultat	<u>0</u>	<u>0</u>
	ÅRSRESULTAT	<u><u>-57</u></u>	<u><u>0</u></u>
	OVERFØRINGER		
7	Avsatt til annen egenkapital	<u>-57</u>	<u>0</u>
	Sum overføringer	<u><u>-57</u></u>	<u><u>0</u></u>



Permobil Holding AS
Balanse pr 31. desember

NOTE	EIENDELER	2017	2016
	Anleggsmidler		
	Finansielle anleggsmidler		
4	Investering i dattselskap	<u>94 255 721</u>	<u>94 255 721</u>
	Sum finansielle anleggsmidler	<u>94 255 721</u>	<u>94 255 721</u>
	Sum anleggsmidler	<u>94 255 721</u>	<u>94 255 721</u>
	Omløpsmidler		
	Fordringer		
5	Andre fordringer	<u>17 064 140</u>	<u>14 953 159</u>
	Sum fordringer	<u>17 064 140</u>	<u>14 953 159</u>
	Bankinnskudd, kontanter og lignende	<u>281 992</u>	<u>318 154</u>
	Sum omløpsmidler	<u>17 346 132</u>	<u>15 271 313</u>
	SUM EIENDELER	<u>111 601 853</u>	<u>109 527 034</u>






Permobil Holding AS
Balanse pr 31. desember

NOTE	EGENKAPITAL OG GJELD	2017	2016
	Egenkapital		
3	Innskutt egenkapital		
	Selskapskapital (1000 aksjer á kr 1000)	1 000 000	1 000 000
	Overkurs	<u>20 145 500</u>	<u>20 145 500</u>
	Sum innskutt egenkapital	<u>21 145 500</u>	<u>21 145 500</u>
	Opptjent egenkapital		
	Fond		
	Annen egenkapital	<u>23 120 643</u>	<u>23 120 700</u>
	Sum opptjent egenkapital	<u>23 120 643</u>	<u>23 120 700</u>
	Sum egenkapital	<u>44 266 143</u>	<u>44 266 200</u>
	Gjeld		
	Annen langsiktig gjeld		
6	Langsiktig gjeld til selskap i samme konsern	<u>63 842 348</u>	<u>63 842 348</u>
	Sum annen langsiktig gjeld	<u>63 842 348</u>	<u>63 842 348</u>
	Kortsiktig gjeld		
5	Annen kortsiktig gjeld	<u>3 493 363</u>	<u>1 418 486</u>
	Sum kortsiktig gjeld	<u>3 493 363</u>	<u>1 418 486</u>
	Sum gjeld	<u>67 335 711</u>	<u>65 260 834</u>
	SUM EGENKAPITAL OG GJELD	<u>111 601 853</u>	<u>109 527 034</u>

Nittedal, 2018-05-31

I styret for Permobil Holding AS


Jon Erik Ivar Sintorn
Styreleder
Mia Margareta Carina Ørnaldt
Styremedlem
Håkon Johan Bertelsen
Daglig leder
Carl Fredrik Wilhelm Banhold
Styremedlem
Johan Richard Ulleryd
Styremedlem



Permobil Holding AS

Balanse pr 31. desember

NOTE	EGENKAPITAL OG GJELD	2017	2016
	Egenkapital		
3	Innskutt egenkapital		
	Selskapskapital (1000 aksjer á kr 1000)	1 000 000	1 000 000
	Overkurs	20 145 500	20 145 500
	Sum innskutt egenkapital	21 145 500	21 145 500
	Opptjent egenkapital		
	Fond		
	Annen egenkapital	23 120 643	23 120 700
	Sum opptjent egenkapital	23 120 643	23 120 700
	Sum egenkapital	44 266 143	44 266 200
	Gjeld		
	Annen langsiktig gjeld		
5	Langsiktig gjeld til selskap i samme konsern	63 842 348	63 842 348
	Sum annen langsiktig gjeld	63 842 348	63 842 348
	Kortsiktig gjeld		
5	Annen kortsiktig gjeld	3 493 363	1 418 486
	Sum kortsiktig gjeld	3 493 363	1 418 486
	Sum gjeld	67 335 711	65 260 834
	SUM EGENKAPITAL OG GJELD	111 601 853	109 527 034

Nittedal, 2018-

I styret for Permobil Holding AS

Jon Erik Ivar Sintorn
StyrelederMia Margareta Caroline Ørnfeldt
StyremedlemHåkon Johan Bertelsen
Daglig lederCarl Fredrik Wilhelm Banhold
StyremedlemJohan Richard Ullery
Styremedlem



Permobil Holding AS

Kontantstrømoppstilling

	2017	2016
KONTANTSTRØMMER FRA OPERASJONELLE AKTIVITETER:		
Arsresultat før skattekostnad	-57	0
Endring i andre omløpsmidler og andre gjeldsposter	-2 572 905	-2 210 649
Netto kontantstrømmer fra operasjonelle aktiviteter	-2 572 962	-2 210 649
KONTANTSTRØMMER FRA FINANSIERINGSAKTIVITETER:		
Innbetaling av konsernbidrag	2 536 800	2 386 549
Netto kontantstrøm fra finansieringsaktiviteter	2 536 800	2 386 549
Netto endring i bankinnskudd, kontanter og lignende	-36 162	175 900
Beholdning av bankinnskudd, kontanter og lignende pr 01.01.	318 154	142 254
Beholdning av bankinnskudd, kontanter og lignende pr 31.12.	281 992	318 154
Bankinnskudd, kontanter og lignende	281 992	318 154
Differanse	0	0
	0	0



Permobil Holding AS

Noter til regnskapet 2017

Note 1 Regnskapsprinsipper

Årsregnskapet er satt opp i samsvar med regnskapsloven av 1998 og god regnskapsskikk.

Hovedregel for vurdering og klassifisering av eiendeler og gjeld

Eiendeler bestemt til varig eie eller bruk er klassifisert som anleggsmidler. Andre eiendeler er klassifisert som omløpsmidler. Fordringer som skal tilbakebetales innen et år er klassifisert som omløpsmidler. Ved klassifisering av kortsiktig og langsiktig gjeld er tilsvarende kriterier lagt til grunn.

Omløpsmidler vurderes til laveste av anskaffelseskost og virkelig verdi.

Anleggsmidler vurderes til anskaffelseskost, men nedskrives til gjenvinnbart beløp dersom dette er lavere enn bokført verdi, og verdifallet forventes ikke å være forbigående. Anleggsmidler med begrenset økonomisk levetid avskrives planmessig.

Valuta

Pengeposter i utenlandsk valuta omregnes til balansedagens kurs.

Aksjer og andeler i tilknyttet selskap og datterselskap

Investeringer i datterselskaper vurderes etter kostmetoden. Investeringene blir nedskrevet til virkelig verdi dersom verdifallet ikke er forbigående og det må anses nødvendig etter god regnskapsskikk. Mottatt utbytte og konsernbidrag fra datterselskapene er inntektsført som annen finansinntekt. Tilsvarende gjelder for investeringer i tilknyttede selskaper.

Skatter

Skattekostnaden sammenstilles med regnskapsmessig resultat før skatt. Skatt knyttet til egenkapitaltransaksjoner, for eksempel konsernbidrag, føres mot egenkapitalen.

Skattekostnaden består av beta-bar skatt (skatt på årets direkte skattepliktige inntekt) og endring i netto utsatt skatt. Skattekostnaden fordeles på ordinært resultat og virkning av prinsippendring og korrigering av feil i henhold til skattegrunnlaget. Utsatt skatt og utsatt skattefordel er presentert netto i balansen.

Konsernregnskap

Etter regnskapsloven § 3-7, første ledd, utarbeides konsernregnskap av Permobil Holding AB.

Note 2 Antall ansatte, godtgjørelser, lån til ansatte mm

Selskapet har ingen ansatte, og det er følgelig ikke utbetalt lønn, pensjoner eller annen godtgjørelse. Det er ikke gitt lån eller sikkerhetsstillelse til daglig leder eller styrets medlemmer.

Honorar til revisor er dekket av Permobil AS.

Note 3 Aksjekapital og aksjonærinformasjon

Aksjekapitalen i Permobil AS består av av 1000 aksjer a NOK 1000. Alle aksjene eies av Permobil Holding AB og det er bare en aksjeklasse.

**Note 4 Datterselskap, tilknyttet selskap m.v.**

Firma	Forretnings- kontor	Stemme- andel	Eier- andel	Egenkapital i følge siste årsregnskap	Årsresultat i følge siste årsregnskap
Permobil AS	Hagan	100%	100%	43 955 136	5 927 932

Permobil Holding AS eier 100% av aksjene i Permobil AS.

Inntekstført konsernbidrag i 2017 utgjør kroner 2 110 981 og er med skattemessig virkning. Konsernbidrag er mottatt fra datterselskap Permobil Holding AS.

Note 5 Mellomværende med selskap i samme konsern m.v.

	Kundefordringer		Andre fordringer	
	2017	2016	2017	2016
Permobil AS	-	-	17 064 140	14 953 159
Sum	-	-	17 064 140	14 953 159

	Annen kortsiktig gjeld		Annen langsiktig gjeld	
	2017	2016	2017	2016
Instoria Sweden AB	3 493 363	1 418 486	63 842 348	63 842 348
Sum	3 493 363	1 418 486	63 842 348	63 842 348

	Annen finanskostnad	
	2017	2016
Instoria Sweden AB	2 074 876	1 418 486
Sum	2 074 876	1 418 486

Note 6 Skattekostnad

Årets skattekostnad fremkommer slik:

	2017	2016
Betalbar skatt	-	-
Endring i utsatt skatt	-	-
Skattekostnad ordinært resultat	-	-

Avstemming fra nominell til faktisk skattesats:

	2017	2016
Resultat før skatt	-57	-
Forventet inntektsskatt etter nominell skattesats (24 %)	-14	-
Skatteeffekten av andre ikke fradragsberettigede kostnader	14	-
Skattekostnad	-	-
Effektiv skattesats	0%	-

Betalbar skatt i balansen fremkommer som følger:

	2017	2016
Årets totale skattekostnad	-	-
For lite/mye avsatt skatt tidligere år	-	-
Betalbar skatt i balansen	-	-



Note 7 Egenkapital

	Aksje- kapital	Overkurs	Annen EK	SUM
Egenkapital 01.01	1 000 000	20 145 500	23 120 700	44 266 200
Årets endring i egenkapital:				
+/- Årets resultat			-57	-57
+/- Endring som følge av fusjon*)				
Egenkapital 31.12.	1 000 000	20 145 500	23 120 643	44 266 143

Note 8 Pantstillelser og garantier m.v.

Bokført gjeld som er sikret ved pant og lignende	2017	2016
Langsiktig gjeld til selskap i samme konsern	63 842 348	63 842 348
Sum	63 842 348	63 842 348

Bokført verdi av eiendeler stilt som sikkerhet for bokført gjeld	2017	2016
Investering i datter - Permobil AS	94 255 721	94 255 721
Totalt	94 255 721	94 255 721