



ÅRSREGNSKAPET FOR REGNSKAPSÅRET 2022 - GENERELL INFORMASJON

Enheten

Organisasjonsnummer:	987 604 638
Organisasjonsform:	Aksjeselskap
Foretaksnavn:	AMEDIA LOKAL AS
Forretningsadresse:	Akersgata 34 0180 OSLO

Regnskapsår

Årsregnskapets periode:	01.01.2022 - 31.12.2022
-------------------------	-------------------------

Konsern

Morselskap i konsern:	Ja
Konsernregnskap lagt ved:	Nei

Regnskapsregler

Regler for små foretak benyttet:	Nei
Benyttet ved utarbeidelsen av årsregnskapet til selskapet:	Regnskapslovens alminnelige regler

Årsregnskapet fastsatt av kompetent organ

Bekreftet av representant for selskapet:	Karen Langballe
Dato for fastsettelse av årsregnskapet:	12.05.2023

Grunnlag for avgivelse

År 2022: Årsregnskapet er elektronisk innlevert
År 2021: Tall er hentet fra elektronisk innlevert årsregnskap fra 2022

Det er ikke krav til at årsregnskapet m.v. som sendes til Regnskapsregisteret er undertegnet. Kontrollen på at dette er utført ligger hos revisor/enhetens øverste organ. Sikkerheten ivaretas ved at innsender har rolle/rettighet for innsending av årsregnskapet via Altinn, og ved at det bekreftes at årsregnskapet er fastsatt av kompetent organ.

Brønnøysundregistrene, 24.07.2024



Resultatregnskap

Beløp i: NOK	Note	2022	2021
RESULTATREGNSKAP			
Kostnader			
Annen driftskostnad		2 516 882	4 522 197
Sum kostnader		2 516 882	4 522 197
Driftsresultat		-2 516 882	-4 522 197
Finansinntekter og finanskostnader			
Inntekt på inv. i datterselskap og tilknyttet selskap		20 373 806	23 255 480
Annen finansinntekt	3	595 525	198 362
Sum finansinntekter		20 969 331	23 453 842
Nedskrivning av finansielle eiendeler	4	27 459 355	4 109 781
Annen finanskostnad	3	19 428 253	7 918 803
Sum finanskostnader		46 887 608	12 028 584
Netto finans		-25 918 277	11 425 258
Ordinært resultat før skattekostnad		-28 435 159	6 903 061
Skattekostnad på ordinært resultat	5	-4 474 447	-2 127 941
Ordinært resultat etter skattekostnad		-23 960 712	9 031 002
Årsresultat	6	-23 960 712	9 031 002
Overføringer og disponeringer			
Konsernbidrag	6	-34 951 215	-39 995 408
Overføringer annen egenkapital	6	-42 672 577	-22 555 319
Sum overføringer og disponeringer	6	-23 960 711	9 031 002



Balanse

Beløp i: NOK	Note	2022	2021
BALANSE - EIENDELER			
Anleggsmidler			
Immaterielle eiendeler			
Utsatt skattefordel	5	5 327 582	5 433 465
Sum immaterielle eiendeler		5 327 582	5 433 465
Finansielle anleggsmidler			
Investering i datterselskap	4	1 859 135 988	1 800 799 587
Investering i annet foretak i samme konsern	4	815 002	815 002
Lån til foretak i samme konsern	3, 7	450 000	
Investeringer i tilknyttet selskap	4	76 561 631	82 197 847
Lån til tilknyttet selskap og felles kontrollert virksomhet		13 080 857	8 554 288
Investeringer i aksjer og andeler	4	12 515 476	12 495 976
Sum finansielle anleggsmidler		1 962 558 954	1 904 862 700
Sum anleggsmidler		1 967 886 536	1 910 296 165
Omløpsmidler			
Varer			
Fordringer			
Andre fordringer		13 718	2 066
Sum fordringer	3, 7	72 729 139	72 546 960
Bankinnskudd, kontanter og lignende			
Sum bankinnskudd, kontanter og lignende	8	707 918	
Sum omløpsmidler		73 437 057	72 546 960
SUM EIENDELER		2 041 323 593	1 982 843 125

BALANSE - EGENKAPITAL OG GJELD

Egenkapital

Innskutt egenkapital



Balanse

Beløp i: NOK	Note	2022	2021
Aksjekapital	6, 9	436 138 530	436 138 530
Overkurs	6	870 538 795	870 538 795
Sum innskutt egenkapital		1 306 677 325	1 306 677 325
Opptjent egenkapital			
Annen egenkapital	6	-227 670 655	-184 998 078
Sum opptjent egenkapital		-227 670 655	-184 998 078
Sum egenkapital		1 079 006 670	1 121 679 247
Sum langsiktig gjeld		0	0
Kortsiktig gjeld			
Leverandørgjeld		36 139	55 711
Betalbar skatt	5	1	
Annen kortsiktig gjeld		276 906	146 311
Sum kortsiktig gjeld	3, 7	962 316 924	861 163 878
Sum gjeld		962 316 924	861 163 878
SUM EGENKAPITAL OG GJELD		2 041 323 594	1 982 843 125



Brønnøysundregistrene

ÅRSREGNSKAP FOR REGNSKAPSÅRET 2022 - GENERELL INFORMASJON

Journalnummer: 2023 488654

Enheten

Organisasjonsnummer: 987 604 638
Organisasjonsform: Aksjeselskap
Foretaksnavn: AMEDIA LOKAL AS
Forretningsadresse: Akersgata 34
0180 OSLO

Regnskapsår

Årsregnskapets periode: 01.01.2022 - 31.12.2022

Konsern

Morselskap i konsern: Ja
Konsernregnskap lagt ved: Nei

Regnskapsregler

Regler for små foretak benyttet: Nei
Benyttet ved utarbeidelsen av
årsregnskapet til selskapet: Regnskapslovens alminnelige regler

Årsregnskapet fastsatt av kompetent organ

Bekreftet av representant for selskapet: Karen Langballe
Dato for fastsettelse av årsregnskapet: 12.05.2023

Revisjon

Årsregnskapet er utarbeidet av ekstern
autorisert regnskapsfører: Ja

Grunnlag for avgivelse

År 2022: Årsregnskap er elektronisk innlevert.
År 2021: Tall er hentet fra elektronisk innlevert årsregnskap fra 2022.

Det er ikke krav til at årsregnskapet m.v. som sendes til Regnskapsregisteret er undertegnet. Kontrollen på at dette er utført ligger hos revisor/enhetens øverste organ. Sikkerheten ivaretas ved at innsender har rolle/rettighet for innsending av årsregnskapet via Altinn, og ved at det bekreftes at årsregnskapet er fastsatt av kompetent organ.

Brønnøysundregistrene, 20.06.2023



Organisasjonsnr: 987 604 638
AMEDIA LOKAL AS

RESULTATREGNSKAP

Beløp i: NOK	Note	2022	2021
RESULTATREGNSKAP			
Kostnader			
Annen driftskostnad		2 516 882	4 522 197
Sum kostnader		2 516 882	4 522 197
Driftsresultat		-2 516 882	-4 522 197
Finansinntekter og finanskostnader			
Inntekt på inv. i datterselskap og tilknyttet selskap		20 373 806	23 255 480
Annen finansinntekt	3	595 525	198 362
Sum finansinntekter		20 969 331	23 453 842
Nedskrivning av finansielle eiendeler	4	27 459 355	4 109 781
Annen finanskostnad	3	19 428 253	7 918 803
Sum finanskostnader		46 887 608	12 028 584
Netto finans		-25 918 277	11 425 258
Ordinært resultat før skattekostnad		-28 435 159	6 903 061
Skattekostnad på ordinært resultat	5	-4 474 447	-2 127 941
Ordinært resultat etter skattekostnad		-23 960 712	9 031 002
Årsresultat	6	-23 960 712	9 031 002
Overføringer og disponeringer			
Konsernbidrag	6	-34 951 215	-39 995 408
Overføringer annen egenkapital	6	-42 672 577	-22 555 319
Sum overføringer og disponeringer	6	-23 960 711	9 031 002



Organisasjonsnr: 987 604 638
AMEDIA LOKAL AS

BALANSE

Beløp i: NOK Note 2022 2021

BALANSE - EIENDELER

Anleggsmidler

Immaterielle eiendeler

Utsatt skattefordel 5 5 327 582 5 433 465
Sum immaterielle eiendeler 5 327 582 5 433 465

Finansielle anleggsmidler

Investering i datterselskap 4 1 859 135 988 1 800 799 587
Investering i annet foretak i samme konsern 4 815 002 815 002
Lån til foretak i samme konsern 3, 7 450 000
Investeringer i tilknyttet selskap 4 76 561 631 82 197 847
Lån til tilknyttet selskap og felles kontrollert virksomhet 13 080 857 8 554 288
Investeringer i aksjer og andeler 4 12 515 476 12 495 976
Sum finansielle anleggsmidler 1 962 558 954 1 904 862 700
Sum anleggsmidler 1 967 886 536 1 910 296 165

Omløpsmidler

Varer

Fordringer

Andre fordringer 13 718 2 066
Sum fordringer 3, 7 72 729 139 72 546 960

Bankinnskudd, kontanter og lignende

Sum bankinnskudd, kontanter og lignende 8 707 918
Sum omløpsmidler 73 437 057 72 546 960

SUM EIENDELER 2 041 323 593 1 982 843 125

BALANSE - EGENKAPITAL OG GJELD

Egenkapital

Innskutt egenkapital

Aksjekapital 6, 9 436 138 530 436 138 530
Overkurs 6 870 538 795 870 538 795
Sum innskutt egenkapital 1 306 677 325 1 306 677 325



Opptjent egenkapital			
Annen egenkapital	6	-227 670 655	-184 998 078
Sum opptjent egenkapital		-227 670 655	-184 998 078
Sum egenkapital		1 079 006 670	1 121 679 247
Sum langsiktig gjeld		0	0
Kortsiktig gjeld			
Leverandørgjeld		36 139	55 711
Betalbar skatt	5	1	
Annen kortsiktig gjeld		276 906	146 311
Sum kortsiktig gjeld	3, 7	962 316 924	861 163 878
Sum gjeld		962 316 924	861 163 878
SUM EGENKAPITAL OG GJELD		2 041 323 594	1 982 843 125



Organisasjonsnr: 987 604 638
AMEDIA LOKAL AS

NOTEOPPLYSNINGER - SELSKAP - alle poster oppgitt i hele tall

Note
9

Antall aksjer og aksjeeiere

<u>Aksjeklasse</u>	<u>Ant. aksjer</u>	<u>Pålydende</u>	<u>Bokført verdi</u>
Ordinære aksjer	43613853.00	10.00	436138530.00

<u>Aksjeeiere - fritekst</u>	<u>Antall</u>	<u>Eierandel</u>	<u>Aksjeklasse</u>
Amedia AS	43613853.00	100.00%	Ordinære aksjer

<u>Sum</u>	<u>Sum antall</u>	<u>Sum eierandel</u>
	43613853.00	100.00%

Note
2

Lønn og ytelser

Selskapet har ingen lønnskostnader. Daglig leder i selskapet er ansatt i Amedia AS. Det er ikke utbetalt styrehonorar.

Note

Ytelser til ledende personer
Er det gitt ytelser til ledende person: Nei

Ytelser til daglig leder

<u>Ytelser</u>	<u>Lønn</u>	<u>Pensj.forpl.</u>	<u>Andre godtgj.</u>
----------------	-------------	---------------------	----------------------

Note

Ytelser til revisjon

<u>Revisjon</u>	<u>Årets</u>	<u>Fjorårets</u>
	51056.00	52319.00

<u>Andre tjenester</u>	<u>Årets</u>	<u>Fjorårets</u>
	6787.00	2723.00

<u>Sum godtgjørelse til revisor</u>	<u>Årets</u>	<u>Fjorårets</u>
-------------------------------------	--------------	------------------



57843.00 55042.00

Note

Antall årsverk i regnskapsåret

Virksomheten har hatt følgende antall årsverk:
0.00

Note

Lån og sikkerhetsstillelse til ledende personer og aksjeeiere

Er det gitt lån eller sikkerhetsstillelse til ledende personer: Nei

Det er ikke gitt lån/sikkerhetsstillelse til daglig leder, styreformann eller andre nærstående parter. Det er ingen enkeltstående lån/sikkerhetsstillelser som utgjør mer enn 5% av selskapets egenkapital.

Note

4

Konsern, tilknyttet selskap og datterselskap

Tilknyttet selskap/datterselskap

Navn og adresse	Eierandel	Stemmeandel	Egenkapital	Resultat
Dagbladet Finnmarken AS	100.00%	100.00%	41666577.00	6178600.00
NU Publishing AS	100.00%	100.00%	49523590.00	75690.00
AS Finnmark Dagblad	100.00%	100.00%	57918179.00	4222487.00
Bladet Nordlys AS	100.00%	100.00%	5587463.00	16366294.00
aID AS	100.00%	100.00%	160000.00	-43821.00
Sør Varanger Avis A/S	52.00%	52.00%	2181499.00	-659969.00
Fremover AS	100.00%	100.00%	4897564.00	1694755.00
Lofotposten AS	100.00%	100.00%	18940540.00	2652215.00
Lofoten Kommunikasjon AS	100.00%	100.00%	14558719.00	407935.00
Avisa Nordland AS	62.00%	62.00%	13669618.00	6722056.00
Akersposten Media AS	100.00%	100.00%	1286430.00	-948064.00
Lokalmedia AS	100.00%	100.00%	1695659.00	-1312800.00
AS Rana Blad	100.00%	100.00%	3274211.00	3338043.00
Mediehuset Helgelendingen AS	100.00%	100.00%	5633963.00	2492511.00
Arbeidets Rett AS	100.00%	100.00%	603937.00	4251167.00
Mediehuset Nidaros AS	100.00%	100.00%	1886059.00	-3650072.00
AS Aura Avis	100.00%	100.00%	9910324.00	506610.00
AS Sogningen/Sogns Avis	89.00%	89.00%	17660389.00	6478577.00
Tidens Krav AS	100.00%	100.00%	6976031.00	7888221.00
Firda Media AS	100.00%	100.00%	6703516.00	5723458.00
AS Firdaposten	100.00%	100.00%	35804513.00	1630240.00
Avisa Nordhordland AS	100.00%	100.00%	9268692.00	355172.00



Amedia Lokal AS

Kontantstrømoppstilling

	2022	2021
Kontantstrømmer fra operasjonelle aktiviteter		
Driftsresultat	-2 516 882	-4 522 197
Nedskrivning anleggsaksjer	27 459 355	4 109 781
Endring i varelager, kundefordringer og leverandørgjeld	-19 572	-12 664
Innteksført utbytte	-20 373 806	-23 207 053
Endring i andre tidsavgrensningsposter	-72 273 345	-6 285 970
Netto kontantstrøm fra operasjonelle aktiviteter	<u>-67 724 250</u>	<u>-29 918 103</u>
Kontantstrømmer fra investeringsaktiviteter		
Utbetalinger ved kjøp av aksjer og andeler i døtre	-36 607 683	-179 301 330
Utbetalinger ved kjøp av aksjer og andeler i andre foretak	-864 500	-1 470 000
Utbetalinger tilknyttet utlån	-4 976 569	-2 833 662
Utbetalinger knyttet til andre investeringer	-19 500	-12 495 975
Netto kontantstrøm fra investeringsaktiviteter	<u>-42 468 252</u>	<u>-196 100 967</u>
Kontantstrømmer fra finansieringsaktiviteter		
Fusjonseffekt	0	18 197 891
Innbetalinger av konsernbidrag og utbytte	51 276 164	72 559 577
Utbetalinger av konsernbidrag	-80 490 691	-51 359 577
Inn-/utbetalinger av utbytte	21 268 730	0
Netto endring i konsernkontoordning	<u>118 846 217</u>	<u>186 621 179</u>
Netto kontantstrøm fra finansieringsaktiviteter	<u>110 900 420</u>	<u>226 019 070</u>
Netto endring i likvider i året	707 918	0
Kontanter og bankinnskudd per 01.01	<u>0</u>	<u>0</u>
Kontanter og bankinnskudd per. 31.12	<u>707 918</u>	<u>0</u>



Amedia Lokal AS

Noter til regnskapet for 2022

Note 1 - Regnskapsprinsipper

Årsregnskapet er satt opp i samsvar med regnskapslovens bestemmelser og god regnskapsskikk.

Investeringer i andre selskaper

Med unntak for kortsiktige investeringer i børsnoterte aksjer, brukes kostmetoden som prinsipp for investeringer i andre selskaper. Kostprisen økes når midler tilføres ved kapitalutvidelse, eller når det gis konsernbidrag til datterselskap. Mottatte utdelinger resultatføres i utgangspunktet som inntekt. Utdelinger som overstiger andel av opptjent egenkapital etter kjøpet føres som reduksjon i anskaffelseskost. Utbytte/konsernbidrag fra datterselskap regnskapsføres det samme året som datterselskapet avsetter beløpet. Utbyttet fra andre selskaper regnskapsføres som finansinntekt når det er vedtatt.

Salgsinntekter

Inntekter ved salg av varer og tjenester vurderes til virkelig verdi av vederlaget, netto etter fradrag for merverdiavgift, returer, rabatter og andre avslag. Salg av varer resultatføres når selskapet har levert sine produkter til kunden og det ikke er uoppfylte forpliktelser som kan påvirke kundens aksept av leveringen. Levering er ikke foretatt før produktene er sendt til avtalt sted og risiko for tap og ukurans er overført til kunden. Erfaringsstall anvendes for å estimere og regnskapsføre avsetninger for kvantumsrabatter og retur på salgstidspunktet.

Tjenester inntektsføres i takt med utførelsen.

Klassifisering av balanseposter

Eiendeler bestemt til varig eie eller bruk klassifiseres som anleggsmidler. Eiendeler som er tilknyttet varekretsløpet klassifiseres som omløpsmidler. Fordringer for øvrig klassifiseres som omløpsmidler hvis de skal tilbakebetales innen ett år. For gjeld legges analoge kriterier til grunn. Første års avdrag på langsiktige fordringer og langsiktig gjeld klassifiseres likevel ikke som omløpsmiddel og kortsiktig gjeld.

Fordringer

Kundefordringer føres i balansen etter fradrag for avsetning til forventede tap. Avsetning til tap er gjort på grunnlag av individuell vurdering av fordringene. I tillegg gjøres det for øvrige kundefordringer en uspesifisert avsetning for å dekke antatt tap på krav. Vesentlige økonomiske problemer hos kunden, sannsynligheten for at kunden vil gå konkurs eller gjennomgå økonomisk restrukturering og utsettelse og mangler ved betalinger anses som indikatorer på kundefordringer må nedskrives.

Andre fordringer, både omløpsmidler og anleggfordringer føres opp til det laveste av pålydende og virkelig verdi. Virkelig verdi er nåverdien av forventede framtidige innbetalinger. Det foretas likevel ikke neddiskontering når effekten av neddiskontering er uvesentlig for regnskapet. Avsetning til tap vurderes på samme måte som for kundefordringer.

Gjeld

Gjeld, med unntak for enkelte avsetninger for forpliktelser, balanseføres til nominelt gjeldsbeløp.

Varelager

Varer vurderes til det laveste av anskaffelseskost (etter FIFO-prinsippet) og virkelig verdi. For råvarer brukes gjenanskaffelseskost som tilnærming til virkelig verdi. For ferdig tilvirkede varer og varer under tilvirkning består anskaffelseskost av utgifter til produktutforming, materialforbruk, direkte lønn, og andre direkte og indirekte produksjonskostnader (basert på normal kapasitet). Virkelig verdi er estimert salgspris fratrukket utgifter til ferdigstilling og salg. Bare variable utgifter anses nødvendige for å selge ferdige varer, mens også faste tilvirkningskostnader inkluderes som nødvendige for varer som ikke er ferdig tilvirket.



Amedia Lokal AS

Noter til regnskapet for 2022

Immaterielle eiendeler

Utgifter til utvikling balanseføres i den grad det kan identifiseres med en fremtidig økonomisk fordel knyttet til utvikling av en identifiserbar immateriell eiendel og utgiftene kan måles pålitelig. I motsatt fall kostnadsføres slike utgifter løpende. Balanseført utvikling avskrives lineært over økonomisk levetid.

Varige driftsmidler

Tomter avskrives ikke. Andre varige driftsmidler balanseføres og avskrives lineært til restverdi over driftsmidlenes forventede utnyttbare levetid. Ved endring i avskrivningsplan fordeles virkningen over gjenværende avskrivningstid («knekkepunktmetoden»). Vedlikehold av driftsmidler kostnadsføres løpende som driftskostnader. Påkostninger og forbedringer tillegges driftsmidlets kostpris og avskrives i takt med driftsmidlet. Skillet mellom vedlikehold og påkostning/forbedring regnes i forhold til driftsmidlets stand på anskaffelsestidspunktet.

Leide (leasede) driftsmidler balanseføres som driftsmidler hvis leiekontrakt anses som finansiell.

Nedskrivning av anleggsmidler

Ved indikasjon på at balanseført verdi av et anleggsmiddel er høyere enn virkelig verdi, foretas det test for verdifall. Testen foretas for det laveste nivå av anleggsmidler som har selvstendige kontantstrømmer. Hvis balanseført verdi er høyere enn både salgsverdi og gjenvinnbart beløp (nåverdi ved fortsatt bruk/eie), foretas det nedskrivning til det høyeste av salgsverdi og gjenvinnbart beløp.

Tidligere nedskrivninger, med unntak for nedskrivning av goodwill, reverseres hvis forutsetningene for nedskrivningen ikke lenger er tilstede.

Skatt

Skattekostnaden i resultatregnskapet omfatter både periodens betalbare skatt og endring i utsatt skatt. Utsatt skatt beregnes med aktuell skattesats på grunnlag av de midlertidige forskjeller som eksisterer mellom regnskapsmessige og skattemessige verdier, samt eventuelle ligningsmessig underskudd til fremføring ved utgangen av regnskapsåret. Skatteøkende og skattereduserende midlertidige forskjeller som reverserer eller kan reversere i samme periode er utlignet. Oppføring av utsatt skattefordel på netto skattereduserende forskjeller som ikke er utlignet og underskudd til fremføring, begrunnes med antatt fremtidig inntjening. Utsatt skatt og skattefordel som kan balanseføres oppføres netto i balansen. Skattereduksjon ved avgitt konsernbidrag, og skatt på mottatt konsernbidrag som føres til reduksjon av kostpris eller direkte mot egenkapitalen, føres direkte mot skatt i balansen (mot betalbar skatt hvis konsernbidraget har virkning på betalbar skatt og mot utsatt skatt hvis konsernbidraget har påvirkning på utsatt skatt.)

Utsatt skatt regnskapsføres til nominelt beløp.

Pensjoner

Innskuddsplaner

Ved innskuddsplaner betaler selskapet innskudd til et forsikringsselskap. Selskapet har ingen ytterligere betalingsforpliktelser etter at innskuddene er betalt. Innskuddene regnskapsføres som lønnskostnad. Eventuelle forskuddsbetalte innskudd balanseføres som eiendel (pensjonsmidler) i den grad innskuddet kan refunderes eller redusere fremtidige innbetalinger.

Ytelsesplaner

En ytelsesplan er en pensjonsordning som ikke er en innskuddsplan. Typisk er en ytelsesplan en pensjonsordning som definerer en pensjonsutbetaling som en ansatt vil motta ved pensjonering. Pensjonsutbetalingen er normalt avhengig av flere faktorer, som alder, antall år i selskapet og lønn. Den balanseførte forpliktelsen knyttet til ytelsesplaner er nåverdien av de definerte ytelsene på balansedagen minus virkelig verdi av pensjonsmidlene (innbetalte beløp til forsikringsselskap), justert for ikke resultatførte



Amedia Lokal AS

Noter til regnskapet for 2022

estimatavvik og ikke resultatførte kostnader knyttet til tidligere perioders pensjonsopptjening. Pensjonsforpliktelsen beregnes årlig av en uavhengig aktuar ved bruk av en lineær opptjeningsmetode.

Bruk av estimater

Utarbeidelse av regnskap i samsvar med regnskapsloven krever bruk av estimater. Videre krever anvendelse av selskapers regnskapsprinsipper at ledelsen må utøve skjønn. Områder som i stor grad inneholder slike skjønnsmessige vurderinger, høy grad av kompleksitet, eller områder hvor forutsetninger og estimater er vesentlige for årsregnskapet er beskrevet i notene.

Kontantstrømoppstilling

Kontantstrømoppstillingen utarbeides etter den indirekte metoden. Kontanter og kontantekvivalenter omfatter kontanter, bankinnskudd og andre kortsiktige, likvide plasseringer som umiddelbart og med uvesentlig kursrisiko kan konverteres til kjente kontantbeløp og med gjenværende løpetid mindre enn tre måneder fra anskaffelsesdato.

Note 2 - Lønnskostnader, antall ansatte, lån til ansatte og godtgjørelse til revisor

Selskapet har i regnskapsåret sysselsatt totalt 0 årsverk.

Selskapet har ingen lønnskostnader. Daglig leder i selskapet er ansatt i Amedia AS. Det er ikke utbetalt styrehonorar.

Lån og sikkerhetsstillelse til ledende ansatte, tillitsvalgte og aksjeeiere mv.

Det er ikke gitt lån/sikkerhetsstillelse til daglig leder, styreformann eller andre nærstående parter. Det er ingen enkeltstående lån/sikkerhetsstillelser som utgjør mer enn 5% av selskapets egenkapital.

Godtgjørelse til revisor er fordelt på følgende:

2022

Lovpålagt revisjon (inkl. teknisk bistand med årsregnskap)	51 056
Skatterådgivning (inkl. teknisk bistand med skattemelding)	6 787

Merverdiavgift er ikke inkludert i revisjonshonoraret.

**Amedia Lokal AS****Noter til regnskapet for 2022****Note 3 - Finansinntekter og finanskostnader**

<i>Finansinntekter</i>	2022	2021
Renteinntekter	526 786	192 660
Valutagevinst	55 022	0
Annen finansinntekt	13 717	5 702
Sum	<u>595 525</u>	<u>198 362</u>

<i>Finanskostnader</i>	2022	2021
Rentekostnader	19 424 827	7 918 318
Valutatap	3 316	0
Annen finanskostnad	110	485
Sum	<u>19 428 253</u>	<u>7 918 803</u>

Note 4 - Datterselskap, tilknyttet selskap m v

	Eier- andel	Resultat siste år	Egenkapital pr. 31.12	Bokført verdi pr. 31.12
Datterselskap				
Dagbladet Finnmarken AS	100 %	6 178 600	41 666 577	3 805 086
NU Publishing AS	100 %	75 690	49 523 590	25 830 473
AS Finnmark Dagblad	100 %	4 222 487	57 918 179	3 560 866
Bladet Nordlys AS	100 %	16 366 294	5 587 463	40 203 677
aID AS	100 %	-43 821	160 000	21 762
Sør Varanger Avis A/S	52 %	-659 969	2 181 499	10 803 686
Fremover AS	100 %	1 694 755	4 897 564	6 159 118
Lofotposten AS	100 %	2 652 215	18 940 540	5 700 000
Lofoten Kommunikasjon AS	100 %	407 935	14 558 719	9 090 833
Avisa Nordland AS	62 %	6 722 056	13 669 618	5 034 947
Akersposten Media AS	100 %	-948 064	1 286 430	7 312 238
Lokalmedia AS	100 %	-1 312 800	1 695 659	8 900 000
AS Rana Blad	100 %	3 338 043	3 274 211	1 861 375
Mediehuset Helgelendingen AS	100 %	2 492 511	5 633 963	5 219 809
Arbeidets Rett AS	100 %	4 251 167	603 937	6 036 928
Mediehuset Nidaros AS	100 %	-3 650 072	1 886 059	12 030 000
AS Aura Avis	100 %	506 610	9 910 324	466 636
AS Sogningen/Sogns Avis	89 %	6 478 577	17 660 389	35 811 568
Tidens Krav AS	100 %	7 888 221	6 976 031	4 362 680
Firda Media AS	100 %	5 723 458	6 703 516	33 263 487
AS Firdaposten	100 %	1 630 240	35 804 513	857 703
Avisa Nordhordland AS	100 %	355 172	9 268 692	4 000 000
Hardanger Folkeblad AS	100 %	1 728 606	31 715 584	7 134 755
Kvinnheringen AS	100 %	811 334	19 151 073	5 300 000
Porsgrunns Dagblad AS	100 %	1 540 237	11 668 454	2 800 000
Rjukan Arbeiderblad AS	100 %	1 663 613	18 144 420	1 413 696
Telemarksavisa AS	100 %	4 870 529	14 965 356	5 535 372
Østlands-Posten AS	100 %	6 604 908	11 839 546	101 392 202
Bygdeposten AS	100 %	3 223 140	1 377 370	1 820 000
AS Ringerikes Blad	100 %	6 048 953	3 917 179	55 116 969
Mediehuset Varingen AS	100 %	1 227 179	6 548 389	32 700
AS Hadeland	100 %	3 410 798	1 693 118	21 519 120
AS Oppland Arbeiderblad	100 %	10 164 531	15 088 539	114 635 440
Glåmdalen AS	100 %	7 961 241	10 656 734	48 773 270
Akershus Amtstidende AS	100 %	4 225 415	1 426 655	60 000
AS Indre Akershus Blad	100 %	2 917 187	1 302 590	10 000 000



Amedia Lokal AS

Noter til regnskapet for 2022

Romerikes Blad AS	100 %	26 641 470	5 003 946	23 517 290
AS Halden Arbeiderblad	100 %	4 473 004	2 500 004	10 208 055
Sarpsborg Arbeiderblad AS	100 %	6 605 274	3 207 714	1 600 000
Rakkestad Avis AS	100 %	1 249 427	10 752 718	742 000
Smaalenene Medier AS	100 %	5 890 284	3 063 817	39 815 792
Asker og Bærums Budstikke AS	99 %	5 378 650	25 874 665	159 536 664
Amedia Kundesenter AS	100 %	2 467 292	5 645 347	6 398 799
Bergensavisen Konsern AS	70 %	1 428 660	97 703 321	17 204 987
Amedia Teknologi AS	100 %	-1 014 102	10 297 294	2 867 849
Amedia Salg Vest AS	100 %	-601 995	4 944 007	163 007
Amedia Salg og Marked AS	100 %	1 998 696	15 442 542	27 354 622
Amedia Annonseproduksjon AS	100 %	470 482	13 933 728	6 915 000
Amedia Ressurs Harstad AS	100 %	702 316	2 318 263	3 605 814
Mediehuset Haugesunds Avis AS	100 %	12 266 120	9 083 834	49 567 170
Kragerø Blad AS	100 %	2 890 882	21 195 243	12 941 638
Telen AS	100 %	1 153 192	3 541 365	6 811 112
Gjengangeren AS	100 %	2 659 225	19 423 179	20 996 010
Tønsbergs Blad AS	100 %	13 549 096	5 279 719	147 722 795
Sandefjords Blad AS	100 %	8 113 385	3 282 253	63 932 980
Laagendalsposten AS	100 %	5 815 590	4 922 054	40 930 869
Drammens Tidende AS	100 %	21 022 107	2 665 998	182 722 357
A/S Østlendingen	67 %	18 440 542	106 321 191	52 126 666
AS Østlandets Blad	100 %	5 397 044	4 455 644	27 870 527
Fredriksstad Blad AS	100 %	18 642 602	1 906 545	51 297 196
Moss Avis AS	99 %	6 914 657	2 410 647	19 287 473
Nordstrands Blad AS	100 %	1 841 646	6 712 400	200 000
Amedia Distribusjon Viken AS	100 %	-29 229 114	-2 417 710	39 150 001
Mediehuset Nettavisen AS	100 %	16 492 654	44 943 232	97 351 289
Abonnementstjenester AS	100 %	-44 926	90 261	1
Avisen Agder AS	100 %	2 204 884	13 773 190	17 548 485
Jærbladet AS	100 %	5 015 527	3 397 332	9 600 000
Dalane Tidende AS	100 %	1 262 377	13 868 918	13 967 202
Strandbuen AS	100 %	2 302 672	10 819 529	4 480 000
Sandnesposten AS	100 %	5 585 150	13 609 330	1 398 801
Gjesdalbuen AS	100 %	1 504 365	5 917 509	2 500 000
Solabladet AS	100 %	1 244 750	9 215 180	3 450 000
Lyngdals Avis AS	100 %	264 876	651 979	273 000
Bygdebladet Randaberg og Rennesøy AS	51 %	2 302 672	8 188 885	200 000
Dalane Trykk AS	100 %	3 112 299	16 776 743	14 119 458
Avisa Oslo AS	100 %	-24 943 393	22 090 289	40 000 001
Amedia Startup 2 AS	100 %	-5 295	130 000	50 000
Sagene Avis AS	100 %	0	30 000	50 000
Snøfugl AS	70 %	0	-939 316	3 080 000
Amedia Salg Nord AS	100 %	-16 378	4 165 500	50 000
Fanaposten AS	100 %	0	3 200 026	12 426 348
Sydvesten Lokalavis AS	100 %	0	2 445 812	268 348
Åsane Tidende AS	100 %	0	849 370	3 888 348
Karmøynytt AS	100 %	-384 434	789 582	7 248 571
Amedia Salg Telemark og Agder AS	100 %	-5 454	1 927 500	50 000
Amedia Salg Buskerud og Vestfold AS	100 %	-4 331	4 321 500	50 000
Amedia Salg Romerike og Innlandet AS	100 %	-5 454	3 019 500	50 000
Amedia Salg Follo og Østfold A	100 %	-5 454	2 802 000	50 000
Amedia Salg Oslo AS	100 %	-87 354	1 530 000	50 000
Amedia Salg Rogaland AS	100 %	-9 815	3 214 500	50 000
Amedia Sport AS	100 %	-10 285 602	100 128 028	50 000
Hammerfestningen AS	91 %	0	0	5 483 066
Sum		271 427 744	1 139 728 587	1 859 185 987



Amedia Lokal AS

Noter til regnskapet for 2022

Tilkyttet selskap	Eier- andel	Bokført verdi pr. 31.12
Hamar Media AS	22 %	1 350 601
Tell Media AS	40 %	634 000
Gudbrandsdølen Dagningen AS	5 %	2 299 530
Norsk Telegrambyrå AS	28 %	25 943 000
Meråkerposten AS	35 %	2 334 500
LL Inntrøndelagen	94 %	44 000 000
Sum		76 561 631

Felleskontrollert virksomhet	Eier- andel	Bokført verdi pr. 31.12
Diar AS	50 %	815 000
Helthjem Mediapost AS	50 %	1
Jærradiogruppen AS	50 %	1
Sum		815 002

Investering i aksjer og andeler

Selskapets navn	Balanseført verdi
Faktisk.no	1
AS Nord-Trøndelag	12 515 476
Sum	12 515 477



Amedia Lokal AS

Noter til regnskapet for 2022

Note 5 - Skatt

<i>Årets skattekostnad fordeler seg på:</i>	2022	2021
Betalbar skatt	-4 580 330	-2 371 794
Endring utsatt skatt/skattefordel	105 883	98 322
Fusjonseffekt	0	145 531
Årets totale skattekostnad	<u>-4 474 447</u>	<u>-2 127 941</u>
<i>Beregning av årets skattegrunnlag:</i>	2022	2021
Ordinært resultat før skattekostnad	-28 435 159	6 903 061
Permanente forskjeller	8 096 763	-16 575 520
Alminnelig inntekt	-20 338 396	-9 672 459
Endring i midlertidige forskjeller	-481 285	-1 108 422
Mottatt konsernbidrag	44 809 251	51 276 164
Ytet konsernbidrag	-23 989 570	-40 495 283
Årets skattegrunnlag	<u>0</u>	<u>0</u>
<i>Oversikt over midlertidige forskjeller</i>	2022	2021
Driftsmidler inkl goodwill	-24 346 290	-24 861 529
Saldo på gevinst og tapskonto	130 004	162 505
Regnskapsmessige avsetninger og andre forskjeller	0	1 453
Netto midlertidige forskjeller pr 31.12	<u>-24 216 286</u>	<u>-24 697 571</u>
Utsatt skattefordel/Utsatt skatt (22%)	-5 327 583	-5 433 466
<i>Forklaring til hvorfor årets skattekostnad ikke utgjør 22% av resultat før skatt</i>	2022	
22% skatt av resultat før skatt	-6 255 735	
Permanente forskjeller (22%)	1 781 288	
Beregnet skattekostnad	<u>-4 474 447</u>	
Effektiv skattesats *)	15,7 %	

*) Skattekostnad i forhold til resultat før skatt



Amedia Lokal AS

Noter til regnskapet for 2022

Note 6 - Egenkapital

	Aksjekapital	Overkurs	Annen egenkapital	Sum
Egenkapital 01.01.	436 138 530	870 538 795	-184 998 078	1 121 679 247
Årsresultat	0	0	-23 960 712	-23 960 712
Mottatt konsernbidrag	0	0	34 951 215	34 951 215
Avgitt konsernbidrag	0	0	-53 663 081	-53 663 081
Egenkapital 31.12.	436 138 530	870 538 795	-227 670 656	1 079 006 669

Note 7 - Mellomværende med selskap i samme konsern og tilknyttet selskap

<i>Fordringer</i>	2022	2021
Lån til foretak i samme konsern	450 000	0
Andre fordringer konsern	6 727 513	0
Konsernbidrag	62 317 055	72 544 894
Sum	69 494 568	72 544 894
<i>Gjeld</i>	2022	2021
Konsernkontoordning	899 240 326	780 394 108
Avsatt konsernbidrag	58 940 786	80 490 691
Leverandørgjeld	121 912	77 056
Annen gjeld	222 703	0
Sum	958 525 727	860 961 855

Note 8 - Bankinnskudd

Selskapet har ingen bundne skattetrekksmidler.

Selskapet inngår i Amedia-konsernet sin konsernkontoordning og er solidarisk ansvarlige for de trekk konsernet har gjort. Selskapet er også solidarisk ansvarlig for skyldig merverdiavgift innenfor Amedia sitt avgiftskonsern.



Amedia Lokal AS

Noter til regnskapet for 2022

Note 9 - Aksjekapital og aksjonærinformasjon

Aksjekapitalen består av:

	Antall	Pålydende	Balanseført
Ordinære aksjer	43 613 853	10	436 138 530

Selskapet inngår i konsernregnskapet til Amedia AS. Amedia AS har forretningskontor i Akersgata 34, 0180 Oslo, hvor en kan få utlevert konsernregnskap der selskapet inngår.

Oversikt over aksjonærene i selskapet pr. 31.12:

	Ordinære aksjer	Eier- andel
Amedia AS	43 613 853	100 %

Note 10 - Transaksjoner med nærstående

Ytelser til ledende ansatte og mellomværende med konsernselskaper er omtalt i egne noter.

<i>Selskapets transaksjoner med nærstående parter</i>	2022	2021
Andre driftskostnader	-75 154	6 423 188

Transaksjoner spesifisert ovenfor er mellom konsernselskaper som har Amedia AS som konsernspiss.

Note 11 - Fordringer og gjeld

Selskapet har ikke noen fordringer som forfaller senere enn 1 år eller gjeld som forfaller senere enn 5 år.



Statsautoriserte revisorer
Ernst & Young AS

Dronning Eufemias gate 6a, 0191 Oslo
Postboks 1156 Sentrum, 0107 Oslo

Foretaksregisteret: NO 976 389 387 MVA
Tlf: +47 24 00 24 00

www.ey.no
Medlemmer av Den norske Revisorforening

UAVHENGIG REVISORS BERETNING

Til generalforsamlingen i Amedia Lokale AS

Konklusjon

Vi har revidert årsregnskapet for Amedia Lokale AS som består av balanse per 31. desember 2022, resultatregnskap og kontantstrømpoppstilling for regnskapsåret avsluttet per denne datoen og noter til årsregnskapet, herunder et sammendrag av viktige regnskapsprinsipper.

Etter vår mening oppfyller årsregnskapet gjeldende lovkrav og gir et rettviseende bilde av selskapets finansielle stilling per 31. desember 2022 og av dets resultater og kontantstrømmer for regnskapsåret avsluttet per denne datoen i samsvar med regnskapslovens regler og god regnskapsskikk i Norge.

Grunnlag for konklusjon

Vi har gjennomført revisjonen i samsvar med International Standards on Auditing (ISA-ene). Våre oppgaver og plikter i henhold til disse standardene er beskrevet nedenfor under *Revisors oppgaver og plikter ved revisjonen av årsregnskapet*. Vi er uavhengige av selskapet i samsvar med kravene i relevante lover og forskrifter i Norge og *International Code of Ethics for Professional Accountants* (inkludert internasjonale uavhengighetsstandarder) utstedt av International Ethics Standards Board for Accountants (IESBA-reglene), og vi har overholdt våre øvrige etiske forpliktelser i samsvar med disse kravene. Innhentet revisjonsbevis er etter vår vurdering tilstrekkelig og hensiktsmessig som grunnlag for vår konklusjon.

Øvrig informasjon

Øvrig informasjon omfatter informasjon i selskapets årsrapport bortsett fra årsregnskapet og den tilhørende revisjonsberetningen. Styret (ledelsen) er ansvarlig for den øvrige informasjonen. Vår konklusjon om revisjonen av årsregnskapet dekker ikke den øvrige informasjonen, og vi attesterer ikke den øvrige informasjonen.

I forbindelse med revisjonen av årsregnskapet er det vår oppgave å lese den øvrige informasjonen med det formål å vurdere om årsberetningen inneholder de opplysninger som skal gis i henhold til gjeldende lovkrav og hvorvidt det foreligger vesentlig inkonsistens mellom den øvrige informasjonen og årsregnskapet eller kunnskap vi har opparbeidet oss under revisjonen, eller hvorvidt den tilsynelatende inneholder vesentlig feilinformasjon. Dersom vi konkluderer med at den øvrige informasjonen inneholder vesentlig feilinformasjon eller ikke inneholder de opplysninger som skal gis i henhold til gjeldende lovkrav, er vi pålagt å rapportere det.

Vi har ingenting å rapportere i så henseende, og vi mener at årsberetningen er konsistent med årsregnskapet og inneholder de opplysninger som skal gis i henhold til gjeldende lovkrav.

Ledelsens ansvar for årsregnskapet

Ledelsen er ansvarlig for å utarbeide årsregnskapet og for at det gir et rettviseende bilde i samsvar med regnskapslovens regler og god regnskapsskikk i Norge. Ledelsen er også ansvarlig for slik intern kontroll som den finner nødvendig for å kunne utarbeide et årsregnskap som ikke inneholder vesentlig feilinformasjon, verken som følge av misligheter eller feil.

Ved utarbeidelsen av årsregnskapet må ledelsen ta standpunkt til selskapets evne til fortsatt drift og opplyse om forhold av betydning for fortsatt drift. Forutsetningen om fortsatt drift skal legges til grunn for årsregnskapet med mindre ledelsen enten har til hensikt å avvikle selskapet eller virksomheten, eller ikke har noe annet realistisk alternativ.



Building a better
working world

Revisors oppgaver og plikter ved revisjonen av årsregnskapet

Vårt mål er å oppnå betryggende sikkerhet for at årsregnskapet som helhet ikke inneholder vesentlig feilinformasjon, verken som følge av misligheter eller feil, og å avgi en revisjonsberetning som inneholder vår konklusjon. Betryggende sikkerhet er en høy grad av sikkerhet, men ingen garanti for at en revisjon utført i samsvar med ISA-ene, alltid vil avdekke vesentlig feilinformasjon. Feilinformasjon kan skyldes misligheter eller feil og er å anse som vesentlig dersom den enkeltvis eller samlet med rimelighet kan forventes å påvirke de økonomiske beslutningene som brukerne foretar på grunnlag av årsregnskapet.

Som del av en revisjon i samsvar med ISA-ene, utøver vi profesjonelt skjønn og utviser profesjonell skepsis gjennom hele revisjonen. I tillegg:

- identifiserer og vurderer vi risikoen for vesentlig feilinformasjon i årsregnskapet, enten det skyldes misligheter eller feil. Vi utformer og gjennomfører revisjonshandlinger for å håndtere slike risikoen, og innhenter revisjonsbevis som er tilstrekkelig og hensiktsmessig som grunnlag for vår konklusjon. Risikoen for at vesentlig feilinformasjon som følge av misligheter ikke blir avdekket, er høyere enn for feilinformasjon som skyldes feil, siden misligheter kan innebære samarbeid, forfalskning, bevisste utelatelser, uriktige fremstillinger eller overstyring av intern kontroll.
- opparbeider vi oss en forståelse av den interne kontrollen som er relevant for revisjonen, for å utforme revisjonshandlinger som er hensiktsmessige etter omstendighetene, men ikke for å gi uttrykk for en mening om effektiviteten av selskapets interne kontroll.
- evaluerer vi om de anvendte regnskapsprinsippene er hensiktsmessige og om regnskapsestimater og tilhørende noteopplysninger utarbeidet av ledelsen er rimelige.
- konkluderer vi på om ledelsens bruk av fortsatt drift-forutsetningen er hensiktsmessig, og, basert på innhentede revisjonsbevis, hvorvidt det foreligger vesentlig usikkerhet knyttet til hendelser eller forhold som kan skape betydelig tvil om selskapets evne til fortsatt drift. Dersom vi konkluderer med at det eksisterer vesentlig usikkerhet, kreves det at vi i revisjonsberetningen henleder oppmerksomheten på tilleggsopplysningene i årsregnskapet, eller, dersom slike tilleggsopplysninger ikke er tilstrekkelige, at vi modifierer vår konklusjon. Våre konklusjoner er basert på revisjonsbevis innhentet frem til datoen for revisjonsberetningen. Etterfølgende hendelser eller forhold kan imidlertid medføre at selskapet ikke kan fortsette driften.
- evaluerer vi den samlede presentasjonen, strukturen og innholdet i årsregnskapet, inkludert tilleggsopplysningene, og hvorvidt årsregnskapet gir uttrykk for de underliggende transaksjonene og hendelsene på en måte som gir et rettviseende bilde.

Vi kommuniserer med styret blant annet om det planlagte omfanget av og tidspunktet for revisjonsarbeidet og eventuelle vesentlige funn i revisjonen, herunder vesentlige svakheter i den interne kontrollen som vi avdekker gjennom revisjonen.

Oslo, 12.05.2023
ERNST & YOUNG AS

Revisjonsberetningen er signert elektronisk

Kjetil Rimstad
statsautorisert revisor

Uavhengig revisors beretning – Amedia Lokale AS 2022

A member firm of Ernst & Young Global Limited

Penneo document key: 70E0E-5MMLQ-B6X60-H6CPD-S8AW5-EGTDA



PENNEO

Signaturene i dette dokumentet er juridisk bindende. Dokument signert med "Penneo"™ - sikker digital signatur.
De signerende parter sin identitet er registrert, og er listet nedenfor.

"Med min signatur bekrefter jeg alle datoer og innholdet i dette dokument."

Kjetil Rimstad

Statsautorisert revisor

På vegne av: Ernst & Young AS

Serienummer: 9578-5999-4-1044102

IP: 83.241.xxx.xxx

2023-05-12 10:54:52 UTC



Penneo Dokumentnøkkel: 70E0E5MMLQ-B6X60-H6CPD-S8AW5-EGTDA

Dokumentet er signert digitalt, med **Penneo.com**. Alle digitale signatur-data i dokumentet er sikret og validert av den datamaskin-utregnede hash-verdien av det opprinnelige dokument. Dokumentet er låst og tids-stemplet med et sertifikat fra en betrodd tredjepart. All kryptografisk bevis er integrert i denne PDF, for fremtidig validering (hvis nødvendig).

Hvordan bekrefter at dette dokumentet er originalen?

Dokumentet er beskyttet av ett Adobe CDS sertifikat. Når du åpner dokumentet i

Adobe Reader, skal du kunne se at dokumentet er sertifisert av **Penneo e-signature service <penneo@penneo.com>**. Dette garanterer at innholdet i dokumentet ikke har blitt endret.

Det er lett å kontrollere de kryptografiske beviser som er lokalisert inne i dokumentet, med Penneo validator - <https://penneo.com/validator>



DocuSign Envelope ID: 651D03BD-A74B-4F05-9E0A-3FEEA0A81A02

Amedia Lokal AS
Organisasjonsnummer 987 604 638

ÅRSBERETNING FOR 2022

Virksomhetens art og lokalisering

Virksomhetsområdet til Amedia Lokal AS er informasjonsvirksomhet og deltagelse i andre selskaper som driver informasjonsvirksomhet. Selskapet har forretningskontor i Oslo kommune.

Selskapet er et holdingselskap innenfor konsernet Amedia, og har med hjemmel i regnskapslovens § 3-7 ikke utarbeidet konsernregnskap på underkonsernnivå.

Endringer i selskapets struktur

Selskapet ble majoritetseier i Hammerfestingen ved oppkjøp i august, og kjøpte resterende aksjer opp til 100% i september 2022. Selskapet kjøpte 70% av aksjene i Snøfugl AS, som utgir avisen Gaula, i mars 2022. Selskapet kjøpte 100% av aksjene i de tre avisene Fanaposten AS, Sydvesten Lokalavis AS og Åsane Tidende AS i juni 2022. Selskapet kjøpte 100% av aksjene i selskapet Medieselskapet Karmøynytt AS i mai 2022. Selskapet kjøpte 20% av aksjene i My Game Norge AS i august 2022. Selskapet kjøpte 49% av aksjene i Moderne Media AS og 49% av aksjene i Podkast Norge AS i september 2022.

Fortsatt drift

Styret og daglig leder mener det er riktig å legge forutsetningen for fortsatt drift av selskapet til grunn ved avleggelsen av årsregnskapet.

Selskapet, som er mor i et underkonsern, finansieres normalt med konsernbidrag fra morselskapet Amedia AS. Likviditeten er god og selskapets egenkapital utgjør 53 % av totalkapitalen.

Forsknings- og utviklingsaktiviteter

Selskapet har ingen forsknings- eller utviklingsaktiviteter.

Ytre miljø

Bedriften forurensrer ikke det ytre miljø.

Åpenhetsloven

Åpenhetsloven trådte i kraft 1. juli 2022, som forplikter Amedia Lokal AS til å være åpne om hvordan vår virksomhet påvirker menneskerettigheter og anstendige arbeidsforhold.

I tråd med loven vil Amedia Lokal AS redegjøre for vår aktsomhetsvurdering årlig. Den første aktsomhetsvurderingen vil bli publisert før 30. juni 2023 på følgende nettside:

<https://www.amedia.no/om-oss/amedia-no-baerekraft/apenhetsloven>

Likestilling

Det er ingen ansatte i selskapet per 31. desember 2022. Styret består av en kvinne og to menn. Det er ikke iverksatt spesielle tiltak knyttet til likestilling.

Selskapets stilling og resultatet av virksomheten

Regnskapet er gjort opp med et underskudd på kr 23.960.712. Underskuddet overføres til annen egenkapital.

Etter styrets oppfatning gir det fremlagte årsregnskap et riktig uttrykk for selskapets stilling og resultatet av virksomheten per 31. desember 2022.



DocuSign Envelope ID: 651D03BD-A74B-4F05-9E0A-3FEEA0A81A02

Utover det som fremgår av årsregnskapet, kjenner ikke styret til øvrige forhold som er av betydning for bedømmelsen av årsregnskapet.

Kontantstrøm

Netto kontantstrøm fra operasjonelle aktiviteter var i 2022 negativ med 68 millioner kroner (negativ med 30 millioner kroner i 2021).

Netto kontantstrøm fra investeringsaktiviteter var i 2022 negativ med 42 millioner kroner (negativ 196 millioner kroner i 2021), som følge av aksjekjøp.

Netto kontantstrøm fra finansieringsaktiviteter var i 2022 positiv med 111 millioner kroner (226 millioner kroner i 2021). Netto inn-/utbetaling av konsernbidrag og utbytte utgjorde -8 millioner kroner i 2022 (21 millioner kroner i 2021). Netto endring kassekreditt utgjorde 119 millioner kroner i 2022 (187 millioner kroner i 2021).

Finansiell risiko

Amedia Lokal AS er et holdingselskap i konsernet Amedia og tar del i konsernkontosystemet. Konsernet følger en strategi om å være moderat eksponert for svingninger i rentemarkedet.


Markedsrisiko

Datterselskaper av Amedia Lokal AS har sin primære inntektskilde i opplags- og annonsemarkedet. Dette medfører at selskapet via datterselskaper er eksponert for markedsrisiko både med hensyn på konjunktursvingninger, men også med hensyn på teknologisk drevne endringer i forbrukerpreferanser. Se også tidligere avsnitt om forutsetninger for fortsatt drift.

Fremtidig utvikling

Mediemarkedet, både i Norge og internasjonalt, er i endring. Det har i 2022 vært en positiv utvikling i antall abonnenter og abonnementsinntektene, noe som ventes å fortsette også i 2023. Det vil være nødvendig med effektiviserings- og forbedringsarbeid i organisasjonen også i årene som kommer.

Oslo, 28. april 2023

DocuSigned by:

DCEB6B880BA14B5
Anders Møller Opdahl
Styrets leder

DocuSigned by:

46C00668C034E2...
Kristine T. Stendebakken
Daglig leder og
styremedlem

DocuSigned by:

54373688907C42F...
Pål Eskås
Styremedlem



Certificate Of Completion

Envelope Id: 651D03BDA74B4F059E0A3FEEA0A81A02
Subject: 675 230428 Styrets årsberetning 2022
Source Envelope:
Document Pages: 2 Signatures: 3
Certificate Pages: 2 Initials: 0
AutoNav: Enabled
Envelopeld Stamping: Enabled
Time Zone: (UTC+01:00) Brussels, Copenhagen, Madrid, Paris

Status: Completed

Envelope Originator:
Karen Langballe
Akersgt. 34
Oslo, Oslo 0186
karen.langballe@amedia.no
IP Address: 193.215.6.253

Record Tracking

Status: Original
28-04-23 | 10:50


Holder: Karen Langballe
karen.langballe@amedia.no

Location: DocuSign

Signer Events

Anders Møller Opdahl
anders.opdahl@amedia.no
Konsemdirektør
Amedia AS
Security Level: Email, Account Authentication (None)

Signature



Signature Adoption: Drawn on Device
Using IP Address: 77.16.54.50

Timestamp

Sent: 28-04-23 | 10:52
Viewed: 28-04-23 | 11:19
Signed: 28-04-23 | 11:19

Electronic Record and Signature Disclosure:
Not Offered via DocuSign

Kristine Thonerud Stendebakken
kristine.thonerud@amedia.no
Amedia AS
Security Level: Email, Account Authentication (None)




Signature Adoption: Pre-selected Style
Using IP Address: 193.215.6.253

Sent: 28-04-23 | 10:52
Viewed: 28-04-23 | 15:26
Signed: 28-04-23 | 15:26

Electronic Record and Signature Disclosure:
Not Offered via DocuSign

Pål Eskås
pal.eskas@amedia.no
Styreleder
Amedia Lokal AS
Security Level: Email, Account Authentication (None)



Signature Adoption: Pre-selected Style
Using IP Address: 88.95.85.68

Sent: 28-04-23 | 10:52
Viewed: 28-04-23 | 11:03
Signed: 28-04-23 | 11:03

Electronic Record and Signature Disclosure:
Not Offered via DocuSign

In Person Signer Events

Signature

Timestamp

Editor Delivery Events

Status

Timestamp

Agent Delivery Events

Status

Timestamp

Intermediary Delivery Events

Status

Timestamp

Certified Delivery Events

Status

Timestamp

Carbon Copy Events

Status

Timestamp



Witness Events

Signature

Timestamp

Notary Events

Signature

Timestamp

Envelope Summary Events

Status

Timestamps

Envelope Sent

Hashed/Encrypted

28-04-23 | 10:52

Certified Delivered

Security Checked

28-04-23 | 11:03

Signing Complete

Security Checked

28-04-23 | 11:03

Completed

Security Checked

28-04-23 | 15:26

Payment Events

Status

Timestamps



DocuSign Envelope ID: B553EC3B-6132-4366-86ED-9D919241150B

Amedia Lokal AS

Årsrapport for 2022

Årsberetning

Årsregnskap

- Resultatregnskap
- Balanse
- Kontantstrømoppstilling
- Noter

Revisjonsberetning



DocuSign Envelope ID: B553EC3B-6132-4366-86ED-9D919241150B

Amedia Lokal AS

Resultatregnskap

	Note	2022	2021
Driftsinntekter			
Salgsinntekt		132	0
Annen driftsinntekt	2	0	0
Sum driftsinntekter		132	0
Driftskostnader			
Lønnskostnad	3	205 000	0
Annen driftskostnad		2 312 014	4 522 197
Sum driftskostnader		2 517 014	4 522 197
Driftsresultat		-2 516 882	-4 522 197
Finansinntekter og finanskostnader			
Inntekt på inv. i datterselskap og tilknyttet selskap		20 373 806	23 255 480
Annen finansinntekt	4	595 525	198 362
Nedskrivning av finansielle eiendeler	5	27 459 355	4 109 781
Annen finanskostnad	4	19 428 253	7 918 803
Netto finansposter		-25 918 277	11 425 258
Ordinært resultat før skattekostnad		-28 435 159	6 903 061
Skattekostnad på ordinært resultat	6	-4 474 447	-2 127 941
Årsresultat	7	-23 960 712	9 031 002
Overføringer og disponeringer			
Mottatt konsernbidrag	7	-32 599 038	-39 995 408
Avsatt konsernbidrag	7	48 958 725	71 581 729
Overføringer annen egenkapital	7	-40 320 399	-22 555 319
Sum disponert		-23 960 712	9 031 002



DocuSign Envelope ID: B553EC3B-6132-4366-86ED-9D919241150B

Amedia Lokal AS

Balanse pr. 31. desember

	Note	2022	2021
Anleggsmidler			
<i>Immaterielle eiendeler</i>			
Utsatt skattefordel	6	5 327 582	5 433 465
Sum immaterielle eiendeler		<u>5 327 582</u>	<u>5 433 465</u>
<i>Finansielle anleggsmidler</i>			
Investeringer i datterselskap	5	1 859 135 988	1 800 799 587
Investeringer i annet foretak i samme konsern	5	815 002	815 002
Lån til foretak i samme konsern	4, 8	450 000	0
Investeringer i tilknyttet selskap	5	76 561 631	82 197 847
Lån til tilknyttet selskap og felles kontrollert virksomhet		13 080 857	8 554 288
Investeringer i aksjer og andeler	5	12 515 476	12 495 976
Sum finansielle anleggsmidler		<u>1 962 558 954</u>	<u>1 904 862 700</u>
Sum anleggsmidler		<u>1 967 886 536</u>	<u>1 910 296 165</u>
Omløpsmidler			
<i>Fordringer</i>			
Andre fordringer på selskap i samme konsern	4, 8	69 699 809	72 544 894
Andre fordringer		13 718	2 066
Sum fordringer		<u>69 713 527</u>	<u>72 546 960</u>
Bankinnskudd, kontanter og lignende	9	707 918	0
Sum omløpsmidler		<u>70 421 445</u>	<u>72 546 960</u>
Sum eiendeler		<u>2 038 307 981</u>	<u>1 982 843 125</u>



DocuSign Envelope ID: B553EC3B-6132-4366-86ED-9D919241150B

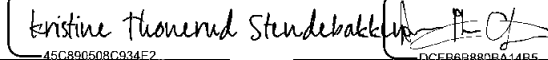
Amedia Lokal AS

Balanse pr. 31. desember

	Note	2022	2021
Egenkapital			
<i>Innskutt egenkapital</i>			
Aksjekapital	7, 10	436 138 530	436 138 530
Overkurs	7	870 538 795	870 538 795
Sum innskutt egenkapital		<u>1 306 677 325</u>	<u>1 306 677 325</u>
<i>Opptjent egenkapital</i>			
Annen egenkapital	7	<u>-225 318 477</u>	<u>-184 998 078</u>
Sum opptjent egenkapital		<u>-225 318 477</u>	<u>-184 998 078</u>
Sum egenkapital		<u>1 081 358 848</u>	<u>1 121 679 247</u>
Gjeld			
<i>Kortsiktig gjeld</i>			
Leverandørgjeld		36 139	55 711
Gjeld til selskap i samme konsern	4, 8	956 636 088	860 961 856
Annen kortsiktig gjeld		<u>276 906</u>	<u>146 311</u>
Sum kortsiktig gjeld		<u>956 949 133</u>	<u>861 163 878</u>
Sum gjeld		<u>956 949 133</u>	<u>861 163 878</u>
Sum egenkapital og gjeld		<u>2 038 307 981</u>	<u>1 982 843 125</u>

28. april 2023

DocuSigned by:



45C890508C934E2

Kristine Thonerud
Stendebakken

Daglig leder, Styremedlem

DocuSigned by:



DCFE68808A44B5

Anders Møller Opdahl

Styrets leder

DocuSigned by:



54373698307C42F

Pål Eskås

Styremedlem



DocuSign Envelope ID: B553EC3B-6132-4366-86ED-9D919241150B

Amedia Lokal AS

Kontantstrømoppstilling

	2022	2021
Kontantstrømmer fra operasjonelle aktiviteter		
Driftsresultat	-2 516 882	-4 522 197
Nedskrivning anleggsaksjer	27 459 355	4 109 781
Endring i varelager, kundefordringer og leverandørgjeld	-19 572	-12 664
Innteksført utbytte	-20 373 806	-23 207 053
Endring i andre tidsavgrensningsposter	-50 696 541	-6 285 970
Netto kontantstrøm fra operasjonelle aktiviteter	<u>-46 147 446</u>	<u>-29 918 103</u>
Kontantstrømmer fra investeringsaktiviteter		
Utbetalinger ved kjøp av aksjer og andeler i døtre	-58 306 400	-179 301 330
Utbetalinger ved kjøp av aksjer og andeler i andre foretak	-864 500	-1 470 000
Utbetalinger tilknyttet utlån	-4 976 569	-2 833 662
Utbetalinger knyttet til andre investeringer	-19 500	-12 495 975
Netto kontantstrøm fra investeringsaktiviteter	<u>-64 166 969</u>	<u>-196 100 967</u>
Kontantstrømmer fra finansieringsaktiviteter		
Fusjonseffekt	0	18 197 891
Innbetalinger av konsernbidrag og utbytte	51 276 164	72 559 577
Utbetalinger av konsernbidrag	-80 490 691	-51 359 577
Inn-/utbetalinger av utbytte	21 268 730	0
Netto endring i konsernkontoordning	<u>118 846 217</u>	<u>186 621 179</u>
Netto kontantstrøm fra finansieringsaktiviteter	<u>110 900 420</u>	<u>226 019 070</u>
Netto endring i likvider i året	586 005	0
Kontanter og bankinnskudd per 01.01	<u>0</u>	<u>0</u>
Kontanter og bankinnskudd per. 31.12	<u>586 005</u>	<u>0</u>



DocuSign Envelope ID: B553EC3B-6132-4366-86ED-9D919241150B

Amedia Lokal AS

Noter til regnskapet for 2022

Note 1 - Regnskapsprinsipper

Årsregnskapet er satt opp i samsvar med regnskapslovens bestemmelser og god regnskapsskikk.

Investeringer i andre selskaper

Med unntak for kortsiktige investeringer i børsnoterte aksjer, brukes kostmetoden som prinsipp for investeringer i andre selskaper. Kostprisen økes når midler tilføres ved kapitalutvidelse, eller når det gis konsernbidrag til datterselskap. Mottatte utdelinger resultatføres i utgangspunktet som inntekt. Utdelinger som overstiger andel av opptjent egenkapital etter kjøpet føres som reduksjon i anskaffelseskost. Utbytte/konsernbidrag fra datterselskap regnskapsføres det samme året som datterselskapet avsetter beløpet. Utbyttet fra andre selskaper regnskapsføres som finansinntekt når det er vedtatt.

Salgsinntekter

Inntekter ved salg av varer og tjenester vurderes til virkelig verdi av vederlaget, netto etter fradrag for merverdiavgift, returer, rabatter og andre avslag. Salg av varer resultatføres når selskapet har levert sine produkter til kunden og det ikke er uoppfylte forpliktelser som kan påvirke kundens aksept av leveringen. Levering er ikke foretatt før produktene er sendt til avtalt sted og risiko for tap og ukurans er overført til kunden. Erfaringsstall anvendes for å estimere og regnskapsføre avsetninger for kvantumsrabatter og retur på salgstidspunktet.

Tjenester inntektsføres i takt med utførelsen.

Klassifisering av balanseposter

Eiendeler bestemt til varig eie eller bruk klassifiseres som anleggsmidler. Eiendeler som er tilknyttet varekretsløpet klassifiseres som omløpsmidler. Fordringer for øvrig klassifiseres som omløpsmidler hvis de skal tilbakebetales innen ett år. For gjeld legges analoge kriterier til grunn. Første års avdrag på langsiktige fordringer og langsiktig gjeld klassifiseres likevel ikke som omløpsmiddel og kortsiktig gjeld.

Fordringer

Kundefordringer føres i balansen etter fradrag for avsetning til forventede tap. Avsetning til tap er gjort på grunnlag av individuell vurdering av fordringene. I tillegg gjøres det for øvrige kundefordringer en uspesifisert avsetning for å dekke antatt tap på krav. Vesentlige økonomiske problemer hos kunden, sannsynligheten for at kunden vil gå konkurs eller gjennomgå økonomisk restrukturering og utsettelse og mangler ved betalinger anses som indikatorer på kundefordringer må nedskrives.

Andre fordringer, både omløpsmidler og anleggfordringer føres opp til det laveste av pålydende og virkelig verdi. Virkelig verdi er nåverdien av forventede framtidige innbetalinger. Det foretas likevel ikke neddiskontering når effekten av neddiskontering er uvesentlig for regnskapet. Avsetning til tap vurderes på samme måte som for kundefordringer.

Gjeld

Gjeld, med unntak for enkelte avsetninger for forpliktelser, balanseføres til nominelt gjeldsbeløp.

Varelager

Varer vurderes til det laveste av anskaffelseskost (etter FIFO-prinsippet) og virkelig verdi. For råvarer brukes gjenanskaffelseskost som tilnærming til virkelig verdi. For ferdig tilvirkede varer og varer under tilvirkning består anskaffelseskost av utgifter til produktutforming, materialforbruk, direkte lønn, og andre direkte og indirekte produksjonskostnader (basert på normal kapasitet). Virkelig verdi er estimert salgspris fratrukket utgifter til ferdigstilling og salg. Bare variable utgifter anses nødvendige for å selge ferdige varer, mens også faste tilvirkningskostnader inkluderes som nødvendige for varer som ikke er ferdig tilvirket.



DocuSign Envelope ID: B553EC3B-6132-4366-86ED-9D919241150B

Amedia Lokal AS

Noter til regnskapet for 2022

Immaterielle eiendeler

Utgifter til utvikling balanseføres i den grad det kan identifiseres med en fremtidig økonomisk fordel knyttet til utvikling av en identifiserbar immateriell eiendel og utgiftene kan måles pålitelig. I motsatt fall kostnadsføres slike utgifter løpende. Balanseført utvikling avskrives lineært over økonomisk levetid.

Varige driftsmidler

Tomter avskrives ikke. Andre varige driftsmidler balanseføres og avskrives lineært til restverdi over driftsmidlenes forventede utnyttbare levetid. Ved endring i avskrivningsplan fordeles virkningen over gjenværende avskrivningstid («knekkepunktmetoden»). Vedlikehold av driftsmidler kostnadsføres løpende som driftskostnader. Påkostninger og forbedringer tillegges driftsmidlets kostpris og avskrives i takt med driftsmidlet. Skillet mellom vedlikehold og påkostning/forbedring regnes i forhold til driftsmidlets stand på anskaffelsestidspunktet.

Leide (leasede) driftsmidler balanseføres som driftsmidler hvis leiekontrakt anses som finansiell.

Nedskrivning av anleggsmidler

Ved indikasjon på at balanseført verdi av et anleggsmiddel er høyere enn virkelig verdi, foretas det test for verdifall. Testen foretas for det laveste nivå av anleggsmidler som har selvstendige kontantstrømmer. Hvis balanseført verdi er høyere enn både salgsverdi og gjenvinnbart beløp (nåverdi ved fortsatt bruk/eie), foretas det nedskrivning til det høyeste av salgsverdi og gjenvinnbart beløp.

Tidligere nedskrivninger, med unntak for nedskrivning av goodwill, reverseres hvis forutsetningene for nedskrivningen ikke lenger er tilstede.

Skatt

Skattekostnaden i resultatregnskapet omfatter både periodens betalbare skatt og endring i utsatt skatt. Utsatt skatt beregnes med aktuell skattesats på grunnlag av de midlertidige forskjeller som eksisterer mellom regnskapsmessige og skattemessige verdier, samt eventuelle ligningsmessig underskudd til fremføring ved utgangen av regnskapsåret. Skatteøkende og skattereduserende midlertidige forskjeller som reverserer eller kan reversere i samme periode er utlignet. Oppføring av utsatt skattefordel på netto skattereduserende forskjeller som ikke er utlignet og underskudd til fremføring, begrunnes med antatt fremtidig inntjening. Utsatt skatt og skattefordel som kan balanseføres oppføres netto i balansen. Skattereduksjon ved avgitt konsernbidrag, og skatt på mottatt konsernbidrag som føres til reduksjon av kostpris eller direkte mot egenkapitalen, føres direkte mot skatt i balansen (mot betalbar skatt hvis konsernbidraget har virkning på betalbar skatt og mot utsatt skatt hvis konsernbidraget har påvirkning på utsatt skatt.)

Utsatt skatt regnskapsføres til nominelt beløp.

Pensjoner

Innskuddsplaner

Ved innskuddsplaner betaler selskapet innskudd til et forsikringsselskap. Selskapet har ingen ytterligere betalingsforpliktelser etter at innskuddene er betalt. Innskuddene regnskapsføres som lønnskostnad. Eventuelle forskuddsbetalte innskudd balanseføres som eiendel (pensjonsmidler) i den grad innskuddet kan refunderes eller redusere fremtidige innbetalinger.

Ytelsesplaner

En ytelsesplan er en pensjonsordning som ikke er en innskuddsplan. Typisk er en ytelsesplan en pensjonsordning som definerer en pensjonsutbetaling som en ansatt vil motta ved pensjonering. Pensjonsutbetalingen er normalt avhengig av flere faktorer, som alder, antall år i selskapet og lønn. Den balanseførte forpliktelsen knyttet til ytelsesplaner er nåverdien av de definerte ytelsene på balansedagen minus virkelig verdi av pensjonsmidlene (innbetalte beløp til forsikringsselskap), justert for ikke resultatførte



DocuSign Envelope ID: B553EC3B-6132-4366-86ED-9D919241150B

Amedia Lokal AS

Noter til regnskapet for 2022

estimataavvik og ikke resultatførte kostnader knyttet til tidligere perioders pensjonsopptjening. Pensjonsforpliktelsen beregnes årlig av en uavhengig aktuar ved bruk av en lineær opptjeningsmetode.

Bruk av estimater

Utarbeidelse av regnskap i samsvar med regnskapsloven krever bruk av estimater. Videre krever anvendelse av selskapers regnskapsprinsipper at ledelsen må utøve skjønn. Områder som i stor grad inneholder slike skjønnsmessige vurderinger, høy grad av kompleksitet, eller områder hvor forutsetninger og estimater er vesentlige for årsregnskapet er beskrevet i notene.

Kontantstrømoppstilling

Kontantstrømoppstillingen utarbeides etter den indirekte metoden. Kontanter og kontantekvivalenter omfatter kontanter, bankinnskudd og andre kortsiktige, likvide plasseringer som umiddelbart og med uvesentlig kursrisiko kan konverteres til kjente kontantbeløp og med gjenværende løpetid mindre enn tre måneder fra anskaffelsesdato.

Note 2 - Driftsinntekter

Fordeling av selskapets inntekter på virksomhetsområder fremkommer av resultatoppstillingen. Alle selskapets inntekter er geografisk lokalisert i Norge.

Note 3 - Lønnskostnader, antall ansatte, lån til ansatte og godtgjørelse til revisor

Lønnskostnader	2022	2021
Lønninger	205 000	0

Selskapet har i regnskapsåret sysselsatt totalt 0 årsverk.

Bokførte lønnskostnader gjelder utelukkende innleid vikarhjelp. Daglig leder i selskapet er ansatt i Amedia AS. Det er ikke utbetalt styrehonorar.

Selskapet er pliktig til å ha tjenestepensjonsordning etter lov om obligatorisk tjenestepensjon. Selskapets pensjonsordninger tilfredsstiller kravene i denne loven.

Lån og sikkerhetsstillelse til ledende ansatte, tillitsvalgte og aksjeeiere mv.

Det er ikke gitt lån/sikkerhetsstillelse til daglig leder, styreformann eller andre nærstående parter. Det er ingen enkeltstående lån/sikkerhetsstillelser som utgjør mer enn 5% av selskapets egenkapital.

Godtgjørelse til revisor er fordelt på følgende:	2022
Lovpålagt revisjon (inkl. teknisk bistand med årsregnskap)	51 056
Skatterådgivning (inkl. teknisk bistand med skattemelding)	6 787

Merverdiavgift er ikke inkludert i revisjonshonoraret.



DocuSign Envelope ID: B553EC3B-6132-4366-86ED-9D919241150B

Amedia Lokal AS

Noter til regnskapet for 2022

Note 4 - Finansinntekter og finanskostnader

<i>Finansinntekter</i>	2022	2021
Renteinntekter	526 786	192 660
Valutagevinst	55 022	0
Annen finansinntekt	13 717	5 702
Sum	<u>595 525</u>	<u>198 362</u>

<i>Finanskostnader</i>	2022	2021
Rentekostnader	19 424 827	7 918 318
Valutatap	3 316	0
Annen finanskostnad	110	485
Sum	<u>19 428 253</u>	<u>7 918 803</u>

Note 5 - Datterselskap, tilknyttet selskap m v

	Eier- andel	Resultat siste år	Egenkapital pr. 31.12	Bokført verdi pr. 31.12
Datterselskap				
Dagbladet Finnmarken AS	100 %	6 178 600	41 666 577	3 805 086
NU Publishing AS	100 %	75 690	49 523 590	25 830 473
AS Finnmark Dagblad	100 %	4 222 487	57 918 179	3 560 866
Bladet Nordlys AS	100 %	16 366 294	5 587 463	40 203 677
aID AS	100 %	-43 821	160 000	21 762
Sør Varanger Avis A/S	52 %	-659 969	2 181 499	10 803 686
Fremover AS	100 %	1 694 755	4 897 564	6 159 118
Lofotposten AS	100 %	2 652 215	18 940 540	5 700 000
Lofoten Kommunikasjon AS	100 %	407 935	14 558 719	9 090 833
Avisa Nordland AS	62 %	6 722 056	13 669 618	5 034 947
Akersposten Media AS	100 %	-948 064	1 286 430	7 312 238
Lokalmedia AS	100 %	-1 312 800	1 695 659	8 900 000
AS Rana Blad	100 %	3 338 043	3 274 211	1 861 375
Mediehuset Helgelendingen AS	100 %	2 492 511	5 633 963	5 219 809
Arbeidets Rett AS	100 %	4 251 167	603 937	6 036 928
Mediehuset Nidaros AS	100 %	-3 650 072	1 886 059	12 030 000
AS Aura Avis	100 %	506 610	9 910 324	466 636
AS Sogningen/Sogns Avis	89 %	6 478 577	17 660 389	35 811 568
Tidens Krav AS	100 %	7 888 221	6 976 031	4 362 680
Firda Media AS	100 %	5 723 458	6 703 516	33 263 487
AS Firdaposten	100 %	1 630 240	35 804 513	857 703
Avisa Nordhordland AS	100 %	355 172	9 268 692	4 000 000
Hardanger Folkeblad AS	100 %	1 728 606	31 715 584	7 134 755
Kvinnheringen AS	100 %	811 334	19 151 073	5 300 000
Porsgrunns Dagblad AS	100 %	1 540 237	11 668 454	2 800 000
Rjukan Arbeiderblad AS	100 %	1 663 613	18 144 420	1 413 696
Telemarksavisa AS	100 %	4 870 529	14 965 356	5 535 372
Østlands-Posten AS	100 %	6 604 908	11 839 546	101 392 202
Bygdeposten AS	100 %	3 223 140	1 377 370	1 820 000
AS Ringerikes Blad	100 %	6 048 953	3 917 179	55 116 969
Mediehuset Varingen AS	100 %	1 227 179	6 548 389	32 700
AS Hadeland	100 %	3 410 798	1 693 118	21 519 120
AS Oppland Arbeiderblad	100 %	10 164 531	15 088 539	114 635 440
Glåmdalen AS	100 %	7 961 241	10 656 734	48 773 270
Akershus Amtstidende AS	100 %	4 225 415	1 426 655	60 000
AS Indre Akershus Blad	100 %	2 917 187	1 302 590	10 000 000



DocuSign Envelope ID: B553EC3B-6132-4366-86ED-9D919241150B

Amedia Lokal AS

Noter til regnskapet for 2022

Romerikes Blad AS	100 %	26 641 470	5 003 946	23 517 290
AS Halden Arbeiderblad	100 %	4 473 004	2 500 004	10 208 055
Sarpsborg Arbeiderblad AS	100 %	6 605 274	3 207 714	1 600 000
Rakkestad Avis AS	100 %	1 249 427	10 752 718	742 000
Smaalenene Medier AS	100 %	5 890 284	3 063 817	39 815 792
Asker og Bærums Budstikke AS	99 %	5 378 650	25 874 665	159 536 664
Amedia Kundesenter AS	100 %	2 467 292	5 645 347	6 398 799
Bergensavisen Konsern AS	70 %	1 428 660	97 703 321	17 204 987
Amedia Teknologi AS	100 %	-1 014 102	10 297 294	2 867 849
Amedia Salg Vest AS	100 %	-601 995	4 944 007	163 007
Amedia Salg og Marked AS	100 %	1 998 696	15 442 542	27 354 622
Amedia Annonseproduksjon AS	100 %	470 482	13 933 728	6 915 000
Amedia Ressurs Harstad AS	100 %	702 316	2 318 263	3 605 814
Mediehuset Haugesunds Avis AS	100 %	12 266 120	9 083 834	49 567 170
Kragerø Blad AS	100 %	2 890 882	21 195 243	12 941 638
Telen AS	100 %	1 153 192	3 541 365	6 811 112
Gjengangeren AS	100 %	2 659 225	19 423 179	20 996 010
Tønsbergs Blad AS	100 %	13 549 096	5 279 719	147 722 795
Sandefjords Blad AS	100 %	8 113 385	3 282 253	63 932 980
Laagendalsposten AS	100 %	5 815 590	4 922 054	40 930 869
Drammens Tidende AS	100 %	21 022 107	2 665 998	182 722 357
A/S Østlendingen	67 %	18 440 542	106 321 191	52 126 666
AS Østlandets Blad	100 %	5 397 044	4 455 644	27 870 527
Fredriksstad Blad AS	100 %	18 642 602	1 906 545	51 297 196
Moss Avis AS	99 %	6 914 657	2 410 647	19 287 473
Nordstrands Blad AS	100 %	1 841 646	6 712 400	200 000
Amedia Distribusjon Viken AS	100 %	-29 229 114	-2 417 710	39 150 001
Mediehuset Nettavisen AS	100 %	16 492 654	44 943 232	97 351 289
Abonnementstjenester AS	100 %	-44 926	90 261	1
Avisen Agder AS	100 %	2 204 884	13 773 190	17 548 485
Jærbladet AS	100 %	5 015 527	3 397 332	9 600 000
Dalane Tidende AS	100 %	1 262 377	13 868 918	13 967 202
Strandbuen AS	100 %	2 302 672	10 819 529	4 480 000
Sandnesposten AS	100 %	5 585 150	13 609 330	1 398 801
Gjesdalbuen AS	100 %	1 504 365	5 917 509	2 500 000
Solabladet AS	100 %	1 244 750	9 215 180	3 450 000
Lyngdals Avis AS	100 %	264 876	651 979	273 000
Bygdebladet Randaberg og Rennesøy AS	51 %	2 302 672	8 188 885	200 000
Dalane Trykk AS	100 %	3 112 299	16 776 743	14 119 458
Avisa Oslo AS	100 %	-24 943 393	22 090 289	40 000 001
Amedia Startup 2 AS	100 %	-5 295	130 000	50 000
Sagene Avis AS	100 %	0	30 000	0
Snøfugl AS	70 %	0	-939 316	3 080 000
Amedia Salg Nord AS	100 %	-16 378	4 165 500	50 000
Fanaposten AS	100 %	0	3 200 026	12 426 348
Sydvesten Lokalavis AS	100 %	0	2 445 812	268 348
Åsane Tidende AS	100 %	0	849 370	3 888 348
Karmøynytt AS	100 %	-384 434	789 582	7 248 571
Amedia Salg Telemark og Agder AS	100 %	-5 454	1 927 500	50 000
Amedia Salg Buskerud og Vestfold AS	100 %	-4 331	4 321 500	50 000
Amedia Salg Romerike og Innlandet AS	100 %	-5 454	3 019 500	50 000
Amedia Salg Follo og Østfold A	100 %	-5 454	2 802 000	50 000
Amedia Salg Oslo AS	100 %	-87 354	1 530 000	50 000
Amedia Salg Rogaland AS	100 %	-9 815	3 214 500	50 000
Amedia Sport AS	100 %	-10 285 602	100 128 028	50 000
Hammerfestningen AS	91 %	0	0	5 483 066
Sum		271 427 744	1 139 728 587	1 859 085 987



DocuSign Envelope ID: B553EC3B-6132-4366-86ED-9D919241150B

Amedia Lokal AS

Noter til regnskapet for 2022

Tilknyttet selskap	Eier- andel	Bokført verdi pr. 31.12
Hamar Media AS	22 %	1 350 601
Tell Media AS	40 %	634 000
Gudbrandsdølen Dagningen AS	5 %	2 299 531
Norsk Telegrambyrå AS	28 %	25 943 000
Meråkerposten AS	35 %	2 334 500
LL Inntrøndelagen	94 %	44 000 000
Sum		76 561 632

Felleskontrollert virksomhet	Eier- andel	Bokført verdi pr. 31.12
Diar AS	50 %	815 000
Helthjem Mediapost AS	50 %	1
Jærradiogruppen AS	50 %	1
Sum		815 002

Investering i aksjer og andeler

Selskapets navn	Balanseført verdi
Faktisk.no	1
AS Nord-Trøndelag	12 515 476
Sum	12 515 477



DocuSign Envelope ID: B553EC3B-6132-4366-86ED-9D919241150B

Amedia Lokal AS

Noter til regnskapet for 2022

Note 6 - Skatt

<i>Årets skattekostnad fordeler seg på:</i>	2022	2021
Betalbar skatt	-4 580 330	-2 371 794
Endring utsatt skatt/skattefordel	105 883	98 322
Fusjonseffekt	0	145 531
Årets totale skattekostnad	<u>-4 474 447</u>	<u>-2 127 941</u>
<i>Beregning av årets skattegrunnlag:</i>	2022	2021
Ordinært resultat før skattekostnad	-28 435 159	6 903 061
Permanente forskjeller	8 096 763	-16 575 520
Alminnelig inntekt	-20 338 396	-9 672 459
Endring i midlertidige forskjeller	-481 285	-1 108 422
Mottatt konsernbidrag	41 793 639	51 276 164
Ytet konsernbidrag	-20 973 958	-40 495 283
Årets skattegrunnlag	<u>0</u>	<u>0</u>
<i>Oversikt over midlertidige forskjeller</i>	2022	2021
Driftsmidler inkl goodwill	-24 346 290	-24 861 529
Saldo på gevinst og tapskonto	130 004	162 505
Regnskapsmessige avsetninger og andre forskjeller	0	1 453
Netto midlertidige forskjeller pr 31.12	<u>-24 216 286</u>	<u>-24 697 571</u>
Utsatt skattefordel/Utsatt skatt (22%)	-5 327 583	-5 433 466
<i>Forklaring til hvorfor årets skattekostnad ikke utgjør 22% av resultat før skatt</i>	2022	
22% skatt av resultat før skatt	-6 255 735	
Permanente forskjeller (22%)	1 781 288	
Beregnet skattekostnad	<u>-4 474 447</u>	
Effektiv skattesats *)	15,7 %	

*) Skattekostnad i forhold til resultat før skatt



DocuSign Envelope ID: B553EC3B-6132-4366-86ED-9D919241150B

Amedia Lokal AS

Noter til regnskapet for 2022

Note 7 - Egenkapital

	Aksjekapital	Overkurs	Annen egenkapital	Sum
Egenkapital 01.01.	436 138 530	870 538 795	-184 998 078	1 121 679 247
Årsresultat	0	0	-23 960 712	-23 960 712
Mottatt konsernbidrag	0	0	32 599 038	32 599 038
Avgitt konsernbidrag	0	0	-48 958 725	-48 958 725
Egenkapital 31.12.	436 138 530	870 538 795	-225 318 477	1 081 358 848

Note 8 - Mellomværende med selskap i samme konsern og tilknyttet selskap

<i>Fordringer</i>	2022	2021
Andre fordringer	69 699 809	72 544 894
<i>Gjeld</i>	2022	2021
Konsernkontoordning	902 911 180	780 394 108
Avsatt konsernbidrag	53 572 996	80 490 691
Leverandørgjeld	121 912	77 056
Annengjeld	30 000	0
Sum	956 636 088	860 961 855

Note 9 - Bankinnskudd

Selskapet har ingen bundne skattetrekkmidler.

Selskapet inngår i Amedia-konsernet sin konsernkontoordning og er solidarisk ansvarlige for de trekk konsernet har gjort. Selskapet er også solidarisk ansvarlig for skyldig merverdiavgift innenfor Amedia sitt avgiftskonsern.



DocuSign Envelope ID: B553EC3B-6132-4366-86ED-9D919241150B

Amedia Lokal AS

Noter til regnskapet for 2022

Note 10 - Aksjekapital og aksjonærinformasjon

Aksjekapitalen består av:

	Antall	Pålydende	Balanseført
Ordinære aksjer	43 613 853	10	436 138 530

Selskapet inngår i konsernregnskapet til Amedia AS. Amedia AS har forretningskontor i Akersgata 34, 0180 Oslo, hvor en kan få utlevert konsernregnskap der selskapet inngår.

Oversikt over aksjonærene i selskapet pr. 31.12:

	Ordinære aksjer	Eierandel
Amedia AS	43 613 853	100 %

Note 11 - Transaksjoner med nærstående

Ytelser til ledende ansatte og mellomværende med konsernselskaper er omtalt i egne noter.

<i>Selskapets transaksjoner med nærstående parter</i>	2022	2021
Andre driftskostnader	-75 154	6 423 188

Transaksjoner spesifisert ovenfor er mellom konsernselskaper som har Amedia AS som konsernspiss.

Note 12 - Fordringer og gjeld

Selskapet har ikke noen fordringer som forfaller senere enn 1 år eller gjeld som forfaller senere enn 5 år.



Certificate Of Completion

Envelope Id: B553EC3B6132436686ED9D919241150B

Subject: 675 Amedia Lokal AS Regnskap 2022

Source Envelope:

Document Pages: 14

Certificate Pages: 2

AutoNav: Enabled

Envelopeld Stamping: Enabled

Time Zone: (UTC+01:00) Brussels, Copenhagen, Madrid, Paris

Signatures: 3

Initials: 0

Status: Completed

Envelope Originator:

Karen Langballe

Akersgt. 34

Oslo, Oslo 0186

karen.langballe@amedia.no

IP Address: 193.215.6.253

Record Tracking

Status: Original

27-04-23 | 19:12

Holder: Karen Langballe

karen.langballe@amedia.no

Location: DocuSign

Signer Events

Anders Møller Opdahl

anders.opdahl@amedia.no

Konsemdirektør

Amedia AS

Security Level: Email, Account Authentication (None)

Signature

DocuSigned by:

DCF8E880BA14B5..

Signature Adoption: Drawn on Device

Using IP Address: 77.16.54.50

Timestamp

Sent: 28-04-23 | 08:00

Viewed: 28-04-23 | 11:27

Signed: 28-04-23 | 11:27

Electronic Record and Signature Disclosure:
Not Offered via DocuSign

Kristine Thonerud Stendebakken

kristine.thonerud@amedia.no

Amedia AS

Security Level: Email, Account Authentication (None)

DocuSigned by:

45C89908C934E2..

Signature Adoption: Pre-selected Style

Using IP Address: 77.16.76.167

Signed using mobile

Sent: 28-04-23 | 08:00

Viewed: 28-04-23 | 08:50

Signed: 28-04-23 | 08:51

Electronic Record and Signature Disclosure:
Not Offered via DocuSign

Pål Eskås

pal.eskas@amedia.no

Styreleder

Amedia Lokal AS

Security Level: Email, Account Authentication (None)

DocuSigned by:

54373E98037C42F..

Signature Adoption: Pre-selected Style

Using IP Address: 88.95.85.68

Sent: 28-04-23 | 08:00

Viewed: 28-04-23 | 08:16

Signed: 28-04-23 | 08:18

Electronic Record and Signature Disclosure:
Not Offered via DocuSign

In Person Signer Events

Signature

Timestamp

Editor Delivery Events

Status

Timestamp

Agent Delivery Events

Status

Timestamp

Intermediary Delivery Events

Status

Timestamp

Certified Delivery Events

Status

Timestamp

Carbon Copy Events

Status

Timestamp



Witness Events

Signature

Timestamp

Notary Events

Signature

Timestamp

Envelope Summary Events

Status

Timestamps

Envelope Sent

Hashed/Encrypted

28-04-23 | 08:00

Certified Delivered

Security Checked

28-04-23 | 08:16

Signing Complete

Security Checked

28-04-23 | 08:18

Completed

Security Checked

28-04-23 | 11:27

Payment Events

Status

Timestamps