



ÅRSREGNSKAPET FOR REGNSKAPSÅRET 2016 - GENERELL INFORMASJON

Enheten

Organisasjonsnummer: 979 349 394
Organisasjonsform: Aksjeselskap
Foretaksnavn: RQ HOLDING AS
Forretningsadresse: Luramyrveien 12
4313 SANDNES

Regnskapsår

Årsregnskapets periode: 01.01.2016 - 31.12.2016

Konsern

Mørselskap i konsern: Ja
Konsernregnskap lagt ved: Ja

Regnskapsregler

Regler for små foretak benyttet: Nei
Benyttet ved utarbeidelsen av årsregnskapet til selskapet: Regnskapslovens alminnelige regler
Benyttet ved utarbeidelsen av årsregnskapet til konsernet: Regnskapslovens alminnelige regler

Årsregnskapet fastsatt av kompetent organ

Bekreftet av representant for selskapet: Erga REvisjon
Dato for fastsettelse av årsregnskapet: 26.04.2017

Grunnlag for avgivelse

År 2016: Årsregnskapet er elektronisk innlevert
År 2015: Tall er hentet fra elektronisk innlevert årsregnskap fra 2016

Det er ikke krav til at årsregnskapet m.v. som sendes til Regnskapsregisteret er undertegnet. Kontrollen på at dette er utført ligger hos revisor/enhetens øverste organ. Sikkerheten ivaretas ved at innsender har rolle/rettighet for innsending av årsregnskapet via Altinn, og ved at det bekreftes at årsregnskapet er fastsatt av kompetent organ.

Brønnøysundregistrene, 30.04.2021



Resultatregnskap

Beløp i: NOK	Note	2016	2015
RESULTATREGNSKAP			
Kostnader			
Avskrivning på varige driftsmidler og immaterielle eiendeler	4	102 552	102 552
Annen driftskostnad	1	3 557 639	718 571
Sum kostnader		3 660 191	821 123
Driftsresultat		-3 660 191	-821 123
Finansinntekter og finanskostnader			
Annen renteinntekt		4 797 382	4 403 436
Mottatt konsernbidrag		937 800	7 779 350
Mottatt utbytte		103 999	66 758 699
Annen finansinntekt	15	0	143 799
Sum finansinntekter		5 839 181	79 085 284
Nedskrivning av finansielle eiendeler	5	2 832 365	0
Annen rentekostnad		9 368 723	14 607 701
Annen finanskostnad	15	1 010 787	5 298 389
Sum finanskostnader		13 211 875	19 906 090
Netto finans		-7 372 694	59 179 194
Ordinært resultat før skattekostnad		-11 032 885	58 358 071
Skattekostnad på ordinært resultat	7	0	-2 080 369
Ordinært resultat etter skattekostnad		-11 032 885	60 438 440
Årsresultat		-11 032 885	60 438 440
Overføringer og disponeringer			
Overføringer til/fra annen egenkapital		-11 032 885	60 438 440
Sum overføringer og disponeringer		-11 032 885	60 438 440



Balanse

Beløp i: NOK	Note	2016	2015
BALANSE - EIENDELER			
Anleggsmidler			
Immaterielle eiendeler			
Utsatt skattefordel	7	2 194 090	2 194 090
Goodwill	1,4,7	205 140	307 692
Sum immaterielle eiendeler		2 399 230	2 501 782
Finansielle anleggsmidler			
Investering i datterselskap	5	427 706 495	430 538 860
Mellomværende datterselskap	3	3 789 934	15 194 014
Sum finansielle anleggsmidler		431 496 429	445 732 874
Sum anleggsmidler		433 895 659	448 234 656
Omløpsmidler			
Varer			
Fordringer			
Andre fordringer	2		2 452 754
Konsernfordringer	3	27 649 138	30 753 065
Sum fordringer		27 649 138	33 205 819
Bankinnskudd, kontanter og lignende			
Bankinnskudd, kontanter og lignende	12	9 785 502	8 182 596
Sum bankinnskudd, kontanter og lignende		9 785 502	8 182 596
Sum omløpsmidler		37 434 640	41 388 415
SUM EIENDELER		471 330 299	489 623 071
BALANSE - EGENKAPITAL OG GJELD			
Egenkapital			
Innskutt egenkapital			
Aksjekapital	8,9	23 798 642	23 798 642



Balanse

Beløp i: NOK	Note	2016	2015
Overkurs	8	151 423 366	151 423 366
Sum innskutt egenkapital		175 222 008	175 222 008
Opptjent egenkapital			
Annen egenkapital	8	83 849 186	94 821 042
Sum opptjent egenkapital		83 849 186	94 821 042
Sum egenkapital		259 071 194	270 043 050
Gjeld			
Langsiktig gjeld			
Annen langsiktig gjeld			
Gjeld til kredittinstitusjoner	6,10	63 926 717	77 620 949
Langsiktig konserngjeld			28 116 405
Sum annen langsiktig gjeld		63 926 717	105 737 354
Sum langsiktig gjeld		63 926 717	105 737 354
Kortsiktig gjeld			
Gjeld til kredittinstitusjoner	10,11	147 591 785	78 963 062
Leverandørgjeld	4	942 281	600
Skyldige offentlige avgifter		-304 025	-12 911
Kortsiktig konserngjeld	3		34 783 793
Annen kortsiktig gjeld		102 347	108 123
Sum kortsiktig gjeld		148 332 388	113 842 667
Sum gjeld		212 259 105	219 580 021
SUM EGENKAPITAL OG GJELD		471 330 299	489 623 071



Konsernets resultatregnskap

Beløp i: NOK	Note	2016	2015
RESULTATREGNSKAP			
Inntekter			
Salgsinntekt	1,16	295 273 022	591 971 277
Sum inntekter		295 273 022	591 971 277
Kostnader			
Underleverandører	1	60 360 783	163 210 782
Lønnskostnad	2	172 854 381	357 720 436
Avskrivning på varige driftsmidler og immaterielle eiendeler	4	23 990 355	25 334 164
ekstra ordinære nedskrivninger Goodwill	4	1 995 252	
Annen driftskostnad	1	65 891 104	81 349 852
Sum kostnader		325 091 875	627 615 234
Driftsresultat		-29 818 853	-35 643 957
Finansinntekter og finanskostnader			
Annen renteinntekt		4 555 013	5 655 469
Mottatt utbytte			8 583 471
Verdiøkning andre finansielle instrumenter vurdert til virkelig verdi	15	204 492	288 561
Sum finansinntekter		4 759 505	14 527 501
Annen rentekostnad		9 809 660	14 311 878
Annen finanskostnad	15	1 056 588	5 502 964
Sum finanskostnader		10 866 248	19 814 842
Netto finans		-6 106 743	-5 287 341
Ordinært resultat før skattekostnad		-35 925 596	-40 931 298
Skattekostnad på ordinært resultat	7	667 859	-6 177 009
Ordinært resultat etter skattekostnad		-36 593 455	-34 754 289
Årsresultat		-36 593 455	-34 754 289
Minoritetsinteresser	8	-10 305	-1 789 297
Årsresultat etter minoritetsinteresser		-36 583 150	-32 964 992



Konsernets resultatregnskap

Beløp i: NOK	Note	2016	2015
Overføringer og disponeringer			
Overføringer til/fra annen egenkapital	8	-36 583 150	-32 964 992
Sum overføringer og disponeringer		-36 583 150	-32 964 992



Konsernets balanse

Beløp i: NOK	Note	2016	2015
BALANSE - EIENDELER			
Anleggsmidler			
Immaterielle eiendeler			
Forskning og utvikling		5 079 087	4 805 777
Konsesjoner, patenter, lisenser, varemerker og lignende rettigheter		864 911	1 116 704
Utsatt skattefordel	7	9 093 391	9 077 871
Goodwill	1,4,7	175 198 027	194 016 529
Sum immaterielle eiendeler		190 235 416	209 016 881
Varige driftsmidler			
Tomter, bygninger og annen fast eiendom	4	30 929 003	29 986 012
Maskiner og anlegg	4	11 176 581	10 523 416
Sum varige driftsmidler		42 105 584	40 509 428
Finansielle anleggsmidler			
Investeringer i aksjer og andeler		117 954	43 667
Pensjonsmidler	14	2 035 633	2 035 633
Mellomværende datterselskap	3		13 708 373
Sum finansielle anleggsmidler		2 153 587	15 787 673
Sum anleggsmidler		234 494 587	265 313 982
Omløpsmidler			
Varer			
Fordringer			
Kundefordringer	13	33 409 577	75 473 336
Opptjent inntekt	1	1 284 133	6 303 338
Andre fordringer	2	11 155 621	11 841 572
Konsernfordringer	3	3 423 587	
Sum fordringer		49 272 918	93 618 246
Investeringer			
Andre finansielle instrumenter		720 762	703 858
Sum investeringer		720 762	703 858



Konsernets balanse

Beløp i: NOK	Note	2016	2015
Bankinnskudd, kontanter og lignende			
Bankinnskudd, kontanter og lignende	12	6 045 108	110 022 654
Sum bankinnskudd, kontanter og lignende		6 045 108	110 022 654
Sum omløpsmidler		56 038 788	204 344 758
SUM EIENDELER		290 533 375	469 658 740
BALANSE - EGENKAPITAL OG GJELD			
Egenkapital			
Innskutt egenkapital			
aksjekapital	8,9	23 798 642	23 798 642
Overkurs	8		
Annen innskutt egenkapital		151 423 366	151 423 366
Sum innskutt egenkapital		175 222 008	175 222 008
Opptjent egenkapital			
Annen egenkapital	8	-94 491 250	-57 843 006
Minoritetsinteresser		2 832 503	2 835 991
Sum opptjent egenkapital		-91 658 747	-55 007 015
Sum egenkapital		83 563 261	120 214 993
Gjeld			
Langsiktig gjeld			
Utsatt skatt	7	1 375 214	691 859
Sum avsetninger for forpliktelser		1 375 214	691 859
Annen langsiktig gjeld			
Gjeld til kredittinstitusjoner	6,10	63 926 717	77 620 949
Langsiktig konserngjeld			28 116 405
Øvrig langsiktig gjeld		919 670	1 050 076
Sum annen langsiktig gjeld		64 846 387	106 787 430
Sum langsiktig gjeld		66 221 601	107 479 289



Konsernets balanse

Beløp i: NOK	Note	2016	2015
Kortsiktig gjeld			
Gjeld til kredittinstitusjoner	10,11	76 476 873	80 357 415
Leverandørgjeld	4	11 991 274	28 770 551
Betalbar skatt	7	24	40
Skyldige offentlige avgifter		15 516 532	31 931 228
Kortsiktig konserngjeld	3	6 000 000	39 275 104
Annen kortsiktig gjeld		30 763 810	61 630 120
Sum kortsiktig gjeld		140 748 513	241 964 458
Sum gjeld		206 970 114	349 443 747
SUM EGENKAPITAL OG GJELD		290 533 375	469 658 740



Acona Holding AS

**Selskaps- og konsernregnskap for 2016/
Company and Group Financial Statements 2016**



ACONA HOLDING AS - ÅRSBERETNING 2016

VÅRT SELSKAP

ACONA konsernet (Acona) driver inne kompetanse- og konsulentbransjen og spesialiserer seg på følgende tre forretningsområder:

- Boring og brønnteknologi
- Sikkerhet og beredskap
- Undervanns- og strømningsteknologi

Acona prioriterer rekruttering av høyt kvalifiserte personer med erfaring fra drift og strategisk ledelse. Konsernets kunder kan forvente langsiktig samarbeid med våre konsulenter, som alltid vil sette kundens interesser i fokus gjennom sin forståelse av risiko og samtidig være bidragsyttere til å finne de beste løsninger.

ACONA er organisert for å øke evnen til å kunne tilby både et betydelig bredere spekter av spisskompetanse til oppdragsgivere, og til å kunne håndtere store integrerte prosjekter.

ACONA har mer enn 222 fagfolk, med hovedkontor i Stavanger og avdelingskontorer i Oslo, Porsgrunn, Haugesund, Bergen og Kristiansund.

Retningslinjene for Corporate Governance er ment å klargjøre det overordnede ansvar mellom aksjonærer, styret og toppledelsen. Selskapets virksomhet er klart definert i vedtektene, som i mer detalj skisserer noen av de styrende regler for konsernet. Visjon og kjerneverdier er definert som "modig - målbevisst - ydmyk og fleksibel" og er ment som retningslinjer for alle ansatte, og i måten jobben utføres.

Selskapets hjemmeside finner du på www.acona.com

PDF-fil: C:\Users\Knut\Documents\Brønnøysundregistrene\Årsregnskap 2016\979349394\Årsberetning 2016\Årsberetning 2016.pdf



RESULTATREGNSKAP

Konserninntekter var i 2016 på 295,3 millioner kroner mot konsoliderte 592,0 millioner kroner i 2015 noe som tilsvarer en nedgang på 50,1 %.

Sum driftskostnader var 325,1 millioner kroner i 2016 mot 627,6 millioner kroner i 2015. Det konsoliderte driftsresultat for 2016 var -29,8 millioner kroner, mot -35,6 millioner kroner året før.

ACONAs netto finansposter utgjorde en kostnad på -6,1 millioner kroner. Underskudd før skatt ble NOK -35,9 millioner kroner. 2016 ga et underskudd etter skatt og minoritetsinteresser på NOK -36,6 millioner kroner, sammenlignet med 2015 som ga et underskudd på -33,0 millioner kroner.

ACONA Holding AS, som er morselskapet hadde ingen inntekter verken i 2016 eller 2015. Driftsresultatet var på -3,6 millioner kroner, mot -0,8 millioner kroner året før. Årsresultatet for 2016 endte på -11,0 millioner kroner mot NOK 60,4 millioner kroner i 2015.

I samsvar med norsk regnskapslovgivning § 3-3 bekrefter styret at forutsetningene for fortsatt drift er til stede.

BALANSE

Konsoliderte kundefordringer var 33,4 millioner kroner ved utgangen av året, ned fra 75,5 millioner kroner året før. Sum kontanter og bankinnskudd utgjorde NOK 6,0 millioner kroner ved utgangen av året, og egenkapitalen utgjorde 83,5 millioner kroner som representerer 28,7 % av totalkapitalen.

Sum omløpsmidler for 2016 var NOK 56,0 millioner kroner for konsernet.

ANSATTE OG ARBEIDSMILJØ

ACONA hadde et gjennomsnitt på 129,5 årsverk i løpet av 2016, hvorav 24 er kvinnelig ansatte. Styret og ledelsen vektlegger likestilling mellom kjønnene og etniske grupper og søker å fremme dette gjennom selskapets personalpolitikk i forhold til rekruttering, økonomisk kompensasjon og karriereutvikling. I tillegg til selskapets egne ansatte hadde ACONA totalt 30 årsverk med underleverandører, som jobber som konsulenter på kundeprosjekter. Samlet sykefravær i 2016 var 2,6%.

Styret mener at arbeidsmiljøet er godt, noe som understøttes av den årlige arbeidsmiljøundersøkelsen.

Arbeidet som utføres av konsernet, er knyttet til kontordrift og noen forretningsreiser. De miljømessige konsekvensene er derfor relativt lave, bare forbundet med den lave bruken av energi og transport drivstoff, noe beskjedent ressursforbruk og produksjon av små mengder kontoravfall.



Konsernet produserer ikke giftig eller farlig avfall, og virksomheten er ikke regulert av konsesjoner eller plikter i noen av sine land i drift.

FORSKNING OG UTVIKLING

I løpet av 2016 har ACONA hatt FoU-prosjekter på om lag 1,1 millioner kroner. Selskapets R & D aktiviteter har hatt fokus på følgende prosjekter:

- Utvikling av treningskurs for plattformsejere.
- Videreutvikling av en spesial ventil for olje- og gassbransjen.

STYRET OG REVISOR

Styret i ACONA Holding AS er ikke er klar over eventuelle forhold av betydning for konsernets stilling og / eller økonomiske resultater, som ikke er reflektert i resultatregnskapet, balansen, og notene. Styret i ACONA Holding AS består av to menn:

Ketil Lenning	Styreleder
Njål Arne Vathne	Styremedlem

Honorarer til styrets medlemmer i 2016 var kr 0.

Selskapets revisor er Erga Revisjon AS med statsautorisert revisor Sven Erga, Stavanger, Norge.

FREMTIDSUTSIKTER OG RISIKO

ACONA har lav eksponering på finansiell risiko. Valuta risiko er lav og så godt som alle innbetalinger er i norske kroner. Selskapet har rentesikret større deler av rentebærende gjeld og er av denne grunn lite eksponert for endringer i rentenivået.

ACONA's kunder er primært operatører på Norsk Kontinentalsokkel. Risikoen for tap på fordringer vurderes derfor som lav. Selskapet har hittil ikke hatt vesentlige tap på fordringer. Selskapet vurderer likviditeten som god, men har fokus på forfalte fordringer.

Markedsbildet er ytterligere svekket i løpet av 2016. En betydelig nedgang i oljeprisen har akselerert oljeselskapenes kostnadsreducerende tiltak.

Styret forventer at offshore investeringer vil falle ytterligere i 2017. På grunn av den eksisterende markedsutviklingen, antar styret at det vil bli ytterligere prosjektforsinkelser i 2016.

Av de ovennevnte årsaker har Acona senket forventningene for 2017. På grunn av de utfordrende markedsforholdene, vil Acona fortsette å fokusere på kostnads- og marginoptimalisering. Flere tiltak er iverksatt i 2016 og ytterligere tiltak vil bli iverksatt i 2017 for å styrke konkurransekraft og inntjening.




RESULTATDISPONERING


Styret foreslår at av årsresultatet for Acona Holding AS på kr -11 032 885 overføres fra annen egenkapital og at det ikke betales ut utbytte for 2016.

Stavanger, 26. april 2017

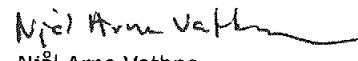
I styret for ACONA Holding AS



Peder Sortland
Styrets formann



Dan Johnson
Styremedlem



Njål Arne Vathne
Daglig Leder



Acona Holding AS Selskaps- og konsernregnskap for 2016/ Company and Consolidated accounts 2016

Mor/Parent			Note	Konsern/Group	
2015	2016			2016	2015
0	0	Salgsinntekt/Revenues	1,16	295 273 022	591 971 277
0	0	Netto gevinst/tap datterselskap		0	0
0	0	Sum inntekter/Total revenues		295 273 022	591 971 277
0	0	Underleverandører/Subcontractors	1	60 360 783	163 210 782
0	0	Lønnskostnad/Salaries	2	172 854 381	357 720 436
102 552	102 552	Avskrivninger/Depreciation	4	23 990 355	25 334 164
0	0	Ekstraord. nedskr. Goodwill/Extr ord. depr. GW	4	1 995 252	0
718 571	3 557 639	Andre driftskostnader/Other oper.costs	1	65 891 104	81 349 852
821 123	3 660 191	Sum driftskostnader/Total opr.costs		325 091 875	627 615 234
-821 123	-3 660 191	Driftsresultat/Operating result	17	-29 818 853	-35 643 957
4 403 436	4 797 382	Renteinntekt/Interest received		4 555 013	5 655 469
7 779 350	937 800	Mottatt konsernbidr/Received Group Contr.		0	0
66 758 699	103 999	Mottatt utbytte Acona UK/Divid. rec. Acona Uk		0	8 583 471
143 799	0	Annen finansinntekt/Other fin.income	15	204 492	288 561
0	-2 832 365	Nedskr. aksjer i datter/Write down of shares in subsidiary	5	0	0
-14 607 701	-9 368 723	Rentekostnad/Interest costs		-9 809 660	-14 311 878
-5 298 389	-1 010 787	Annen finanskostnad/Other fin. Costs	15	-1 056 588	-5 502 964
59 179 194	-7 372 694	Resultat av finansk./Net fin. Items		-6 106 743	-5 287 341
58 358 071	-11 032 885	Ordinært resultat før skattekostnad/ Result before taxes		-35 925 596	-40 931 298
-2 080 369	0	Skattekostnad på ordinært resultat/Taxes	7	667 859	-6 177 009
60 438 440	-11 032 885	Årsresultat før minoritetsinteresser/ Profit before min.interests		-36 593 455	-34 754 289
0	0	Minoritetsinteresser/Min. interests	8	-10 305	-1 789 297
60 438 440	-11 032 885	Årsresultat etter minoritetsinteresser/ Net profit for the year		-36 583 150	-32 964 992
		Anvend. av overskudd/Dispositions			
60 438 440	-11 032 885	Til/Fra annen egenkapital/Other equity	8	-36 583 150	-32 964 992
0	0	Konsernbidrag mor/Contribution to parent		0	0
0	0	Skatt på avgitt KB/Tax on contribution Majoritetens andel		0	0
60 438 440	-11 032 885	Sum anvendelse/Total dispositions		-36 583 150	-32 964 992

**Acona Holding AS**
Selskaps- og konsernregnskap for 2016/
Company and Consolidated accounts 2016

Mor/Parent			Konsern/Group
<u>2015</u>	<u>2016</u>	Note	<u>2016</u> <u>2015</u>
Eiendeler/Assets			
Anleggsmidler/Fixed assets			
Immaterielle eiendeler/Intangibles			
307 692	205 140	Goodwill/Goodwill	1,4,7 175 198 027 194 016 529
0	0	Forskning og utvikling/R&D	5 079 087 4 805 777
0	0	Varemerker og lisenser/Trademark	864 911 1 116 704
2 194 090	2 194 090	Utsatt skattefordel/Deferred tax asset	7 9 093 391 9 077 871
<u>2 501 782</u>	<u>2 399 230</u>	Sum immaterielle eiendeler/Total intangible	<u>190 235 416</u> <u>209 016 881</u>
Varige driftsmidler/Tangibles fix.assets			
Tomter, bygninger og annen fast eiendom			
0	0	Bygg/Building	4 30 929 003 29 986 012
0	0	Maskiner, anlegg, inventar, verktøy ol./Machinery and equipment	4 11 176 581 10 523 416
<u>0</u>	<u>0</u>	Sum varige driftsmidler/Total tang.assets	<u>42 105 584</u> <u>40 509 428</u>
Finansielle anleggsm/Financial assets			
430 538 860	427 706 495	Aksjer i datterselskap/Shares in subsidiaries	5 0 0
0	0	Andre aksjer/Other shares	117 954 43 667
0	0	Pensjonsmidler/Pension funds	14 2 035 633 2 035 633
15 194 014	3 789 934	Mellomværende datterselskap/Loan subsid.	3 0 13 708 373
0	0	Langsiktige fordringer	0 0
<u>445 732 874</u>	<u>431 496 429</u>	Sum finansielle anleggsmidler/Total financial assets	<u>2 153 587</u> <u>15 787 673</u>
<u>448 234 656</u>	<u>433 895 659</u>	Sum anleggsmidler/Total fixed assets	<u>234 494 587</u> <u>265 313 982</u>
Omløpsmidler/Current assets			
Fordringer/Receivables			
0	0	Kundefordringer/Accounts receivables	13 33 409 577 75 473 336
0	0	Lån til foretak i samme konsern	0 0
0	0	Opptjente inntekter/Work in progress	1 1 284 133 6 303 338
7 779 350	937 800	Fordring konsernb./Rec. Group contr.	0 0
22 973 715	26 711 338	Fordring morselskap/Receivable subs.	3 3 423 587 0
2 452 754	0	Andre fordringer/Other receivables	2 11 155 621 11 841 572
<u>33 205 819</u>	<u>27 649 138</u>	Sum fordringer/Total receivables	<u>49 272 918</u> <u>93 618 246</u>
Investeringer/Investments			
0	0	Andre finans. investier./Other financial inv.	720 762 703 858
<u>0</u>	<u>0</u>	Sum investeringer/Total investments	<u>720 762</u> <u>703 858</u>
8 182 596	9 785 502	Bankinnskudd, kontanter og lignende/Cash and bank deposits	12 6 045 108 110 022 654
<u>41 388 415</u>	<u>37 434 640</u>	Sum omløpsmidl/Total current assets	<u>56 038 788</u> <u>204 344 758</u>
<u>489 623 071</u>	<u>471 330 299</u>	Sum eiendeler/Total assets	<u>290 533 375</u> <u>469 658 740</u>



Acona Holding AS
Selskaps- og konsernregnskap for 2016/
Company and Consolidated accounts 2016

Egenkapital og gjeld/Equity and liabilities

Mor/Parent			Konsern/Group	
2015	2016	Note	2016	2015
Egenkapital/Equity				
Innskutt egenkapital/Paid-in capital				
23 798 642	23 798 642	Aksjekapital/Share capital 8,9	23 798 642	23 798 642
0	0	Egne aksjer/Own shares 8,9	0	0
151 423 366	151 423 366	Overkurs/Share premium reserve 8	151 423 366	151 423 366
<u>175 222 008</u>	<u>175 222 008</u>	Sum innskutt egenkapital/	<u>175 222 008</u>	<u>175 222 008</u>
Total paid-in capital				
Opptjent egenkapital/Retain. Earnings				
94 821 042	83 849 186	Annen egenkapital/Other equity 8	-94 491 250	-57 843 006
		Min. interesser/Min. interests	2 832 503	2 835 991
<u>94 821 042</u>	<u>83 849 186</u>	Sum opptjent egenkapital/	<u>-91 658 747</u>	<u>-55 007 015</u>
Total retained earnings				
<u>270 043 050</u>	<u>259 071 194</u>	Sum egenkapital/Total equity	<u>83 563 261</u>	<u>120 214 993</u>
Avsetn. for forplikt./Provisions				
0	0	Utsatt skattegjeld/Deferred taxes 7	1 375 214	691 859
0	0	Pensjonsforpl./Pension obl. 14	0	0
Annen langsiktig gjeld/				
Other long-term liabilities				
77 620 949	63 926 717	Gjeld til kredittinstitusjoner/ 6,10	63 926 717	77 620 949
		Liabilities to financial institutions		
28 116 405	0	Konserngjeld/Group debt	0	28 116 405
0	0	Annen lang. Gjeld/Other L.T debt	919 670	1 050 076
<u>105 737 354</u>	<u>63 926 717</u>	Sum annen langsiktig gjeld/	<u>66 221 601</u>	<u>107 479 289</u>
Total other long-term liabilities				
Korts. gjeld/Current liabilities				
78 963 062	147 591 785	Kassekreditt/Overdraft 10,11	76 476 873	80 357 415
600	942 281	Leverandørgjeld/Trade creditors 4	11 991 274	28 770 551
0	0	Betalbar skatt/Tax payable 7	24	40
0	0	Skyldig KB/Contribution payable 8	0	0
34 783 793	0	Gjeld til konsernsekskap/Liab. Group comp. 3	6 000 000	39 275 104
-12 911	-304 025	Skyldige off. avgifter/Public duties	15 516 532	31 931 228
108 123	102 347	Annen korts. gjeld/Other curr. liab.	30 763 810	61 630 120
<u>113 842 667</u>	<u>148 332 388</u>	Sum kortsiktig gjeld/Total curr. liab.	<u>140 748 513</u>	<u>241 964 458</u>
<u>219 580 021</u>	<u>212 259 105</u>	Sum gjeld/Total liabilities	<u>206 970 114</u>	<u>349 443 747</u>
<u>489 623 071</u>	<u>471 330 299</u>	Sum egenkapital og gjeld/	<u>290 533 375</u>	<u>469 658 740</u>
Total equity and liabilities				
0	0	Pantstillelser / Mortgages 10	0	0

Stavanger, April 26 2017

I styret for Acona Holding AS/The Board of Directors of Acona Holding AS

Peder Sortland
Styreformann/Chairman

Dan Johnson
Styre medlem/Director

Njål Arne Vathne
Adm. Dir/CEO



Acona Holding AS Selskaps- og konsernregnskap for 2016/ Company and Consolidated accounts 2016

Kontantstrømanalyse/Cash flow analysis

Mor/Parent 01.01-31.12 2015	Mor/Parent 01.01-31.12 2016		Konsern/Group 01.01-31.12 2016	Konsern/Group 01.01-31.12 2015
		Kontantstrømmer fra operasjonelle aktiviteter/ Cash flow from operating activities		
58 358 071	-11 032 885	Resultat før skattekostnad/Result before taxes	-35 925 596	-40 931 298
0	0	Periodens betalte skatt/This year's tax payable	-40	-4 268 933
102 552	102 552	Ordinære avskrivninger/Depreciation	23 990 355	25 334 164
0	2 832 365	Nedskrivninger aksjer/Goodwill	1 904 061	0
600	941 681	Endring i varel., kundeford. og leverandørgjeld/ Change in inventory, acc. rec. and acc. payable	30 303 687	30 184 649
		Endring i pensjonsforpliktelse/Change in pension obligations	0	0
-3 157 272	-31 679 866	Endring i konsernmellomværende/change intercomp.	-3 423 587	935 652
-2 540 358	2 155 865	Endring andre tidsav.grens./Change in other provis.	-46 572 719	-10 511 427
52 763 593	-36 680 288	Netto kontantstrøm fra operasjonelle aktiviteter/ Net cash flow from operating activities	-29 723 839	742 807
		Kontantstrømmer fra investeringsaktiviteter/ Cash flow from investment activities		
0	0	Utbetallinger ved kjøp av varige driftsmidler/ Payment related to purchase of fixed assets	-8 800 298	7 700 248
0	0	Tilgang datterselskap/Addition subsidiary	0	0
0	0	Salg egne aksjer/Sale of own shares	0	0
0	0	Utbetaling kjøp av aksjer/Payment purchase of shares	0	34 990
0	0	Netto kontantstrøm fra investeringsaktiviteter/ Net cash flow from investment activities	-8 800 298	7 735 238
		Kontantstrømmer fra finansieringsaktiviteter/ Cash flow from financing activities		
0	0	Innbetalinger ved opptak av ny kortsiktig gjeld Cash-in from new long-term loans	0	0
-13 564 103	-13 694 232	Nedbetaling langsiktig lån/Downpaym. Loan	-13 824 638	-13 687 572
0	0	Opptak nytt lån/New loan facility	0	0
24 051 552	68 628 723	Endring i kassekreditt/Change overdraft	-3 880 542	80 357 415
0	0	Utbetalt konsernbidrag	0	-1 489 049
0	0	Utbetalt utbytte/Dividend paid	0	0
-61 902 541	-16 712 325	Endring lån konsernselskaper	-47 683 136	-23 769 908
0	0	Inn-/utbetalinger av egenkapital/ Payment of new equity	0	0
0	0	Effekt ifm fusjon/fisjon	0	0
56 374	61 029	Salg av egne aksjer og avvikling/Purchase of own shares	-65 093	56 374
-51 358 718	38 283 195	Netto kontantstrøm fra finansieringsaktiviteter/ Net cash flow from financing activities	-65 453 409	41 467 260
1 404 875	1 602 907	Netto endring i kontanter og kontantekvivalenter/ Net change in cash	-103 977 546	49 945 305
6 777 722	8 182 596	Kontanter og kontantekvival. 01.01/Cash as of 01.01	110 022 654	60 077 349
8 182 596	9 785 502	Kontanter og kontantekvivalenter 31.12/ Cash and cash equivalents as of 31.12.	6 045 108	110 022 654



Acona Holding AS Selskaps- og konsernregnskap for 2016/ Company and Consolidated accounts 2016

Note 1 - Regnskapsprinsipper

Årsregnskapet, som er utarbeidet av selskapets styre og ledelse, må leses i sammenheng med årsberetningen og revisjonsberetningen.

Årsregnskapet består av resultatregnskap, balanse, kontantstrømoppstilling og noteopplysninger og er avlagt i samsvar med aksjelov, regnskapslov og god regnskapskikk i Norge.

Regnskapsprinsipper

Årsregnskapet er basert på de grunnleggende prinsipper om historisk kost, sammenlignbarhet, fortsatt drift, kongruens og forsiktighet. Transaksjoner regnskapsføres til verdien av vederlaget på transaksjonstidspunktet. Inntekter resultatføres når de er opptjent og kostnader sammenstilles med opptjente inntekter.

Ved anvendelse av regnskapsprinsipper og presentasjon av transaksjoner og andre forhold, legges det vekt på økonomiske realiteter, ikke bare juridisk form. Betingede tap som er sannsynlige og kvantifiserbare, kostnadsføres. Regnskapsprinsippene er utdypet nedenfor.

Konsolideringsprinsipper

Konsoliderte selskap

Konsernregnskapet omfatter de selskap hvor morselskapet og datterselskap direkte eller indirekte har bestemmende innflytelse. Konsernregnskapet viser selskapenes økonomiske stilling, resultat av årets virksomhet og kontantstrømmer som en samlet økonomisk enhet. Bestemmende innflytelse anses, i utgangspunktet, å foreligge når en direkte eller indirekte eier mer enn 50 % av den stemmeberettigede kapital. Selskap som eies midlertidig konsolideres ikke. Det er anvendt enhetlige regnskapsprinsipper for alle selskap som inngår i konsernet. Nyervervede datterselskap medtas fra det tidspunkt bestemmende innflytelse oppnås, og avhendede datterselskap medtas frem til avhendelsestidspunktet.

Eliminering av interne transaksjoner

Alle vesentlige transaksjoner og mellomværende mellom selskaper i konsernet er eliminert.

Eliminering av eierandeler i datterselskap

Eierandeler i datterselskaper er eliminert i konsernregnskapet etter oppkjøpsmetoden. Forskjellen mellom kostpris for eierandelene og bokført verdi av netto eiendeler på oppkjøpstidspunktet analyseres og henføres til de enkelte balanseposter i henhold til reell verdi. Eventuell ytterligere merpris som skyldes forventninger om fremtidig inntjening, aktiveres som goodwill og avskrives i resultatregnskapet i takt med de underliggende forhold og forventet økonomisk levetid.

Behandling av tilknyttede selskap

Med tilknyttede selskap menes selskap der konsernet har en eierandel på 20-50 %, hvor investeringen er av langvarig og strategisk karakter og hvor konsernet kan utøve en vesentlig innflytelse. Det tilknyttede selskapet er vurdert etter kostmetoden i selskapsregnskapet. I konsernregnskapet brukes egenkapitalmetoden. Konsernets andel av resultatet i et tilknyttet selskap er basert på resultat etter skatt i det tilknyttede selskapet med fradrag for eventuelle avskrivninger på merverdier som skyldes at kostpris på eierandelene var høyere enn den ervervede andel av bokført egenkapital. I resultatregnskapet er andel av resultatet i tilknyttet selskap vist under finansposter. I balansen vises eierandeler i tilknyttede selskaper under anleggsmidler.



Acona Holding AS Selskaps- og konsernregnskap for 2016/ Company and Consolidated accounts 2016

Inntekts- og kostnadsføringstidspunkt (sammenstilling)

Inntekt resultatføres som hovedregel når den er opptjent. Utgifter sammenstilles med og kostnadsføres samtidig med de inntekter utgiftene kan henføres til. Utgifter som ikke kan henføres direkte til inntekter, kostnadsføres når de påløper.

Eiendeler og gjeld

Eiendeler/gjeld som knytter seg til varekretsløpet og poster som forfaller til betaling innen ett år etter balansedagen, er klassifisert som omløpsmidler/kortsiktig gjeld. Vurdering av omløpsmidler/kortsiktig gjeld skjer til laveste/høyeste verdi av anskaffelseskost og virkelig verdi. Virkelig verdi er definert som antatt fremtidig salgspris redusert med forventede salgskostnader. Andre eiendeler er klassifisert som anleggsmidler. Vurdering av anleggsmidler skjer til anskaffelseskost. Anleggsmidler som forringes avskrives. Dersom det finner sted en verdiendring som ikke er forbigående, foretas en nedskrivning av anleggsmidlet. Tilsvarende prinsipper legges normalt til grunn for gjeldsposter.

Kontantstrømoppstilling

Kontantstrømoppstillingen er utarbeidet etter den indirekte metoden. Kontanter og kontantekvivalenter omfatter kontanter og bankinnskudd.

Varige driftsmidler

Varige driftsmidler føres i balansen til anskaffelseskost, fratrukket akkumulerte avskrivninger. Ordinære avskrivninger er beregnet lineært over driftsmidlenes økonomiske levetid med utgangspunkt i historisk kostpris.

Investering i datterselskap

I selskapsregnskapet er investering i datterselskap vurdert til laveste av anskaffelseskost og virkelig verdi.

Investering i tilknyttet selskap

I selskapsregnskapet er investering i tilknyttet selskap vurdert til laveste av anskaffelseskost og virkelig verdi.

Varelager

Beholdninger av varer vurderes til det laveste av kostpris etter "først inn - først ut"-prinsippet og antatt salgspris. Kostpris for innkjøpte varer er anskaffelseskost.

Fordringer

Fordringer er oppført til pålydende med fradrag for forventede tap.

Utsatt skatt

Utsatt skatt beregnes på bakgrunn av midlertidige forskjeller mellom regnskapsmessige og skattemessige verdier ved utgangen av regnskapsåret. Ved beregningen benyttes nominal skattesats. Positive og negative forskjeller vurderes mot hverandre innenfor samme tidsintervall.

Utsatt skattefordel oppstår dersom en har midlertidige forskjeller som gir opphav til skattemessige fradrag i fremtiden. Årets skattekostnad består av betalbar skatt for inntektsåret, samt endring i utsatt skatt.



Acona Holding AS
Selskaps- og konsernregnskap for 2016/
Company and Consolidated accounts 2016

Note 2 Lønnskostnader / Antall ansatte / Godtgjørelser / Lån til ansatte / Pensjoner med mer/
Salaries/Employees/Remuneration/Loans/Pensions and other

Lønnskostnader mm./Payroll costs	Mor/Parent 01.01 -31.12		Konsern/Group 01.01 -31.12	
	2015	2014	2016	2015
Lønninger/Salaries	0	0	142 329 383	300 038 707
Arbeidsgiveravgift/Social security	0	0	21 102 603	40 660 480
Pensjonskostnader	0	0	7 506 735	11 902 530
Andre personalkostnader/Other person. costs	0	0	1 915 660	5 118 719
Lønnskostnader/Total payroll costs	0	0	172 854 381	357 720 436
Antall årsverk/Total man years	0	0	130	258

Obligatorisk tjenestepensjon/Mandatory pension obligation

Selskapet har plikt til å ha tjenestepensjonsordning og har gjennomført dette etter lovens krav./ *The company is obliged to have pension arrangements and has fulfilled this according to regulations.*

Godtgjørelser/ Remunerations

Vetelser til ledende personell/Remuneration of CEO and Directors

	Daglig leder	
	President	Directors
Lønn og bonus/Salaries and bonus*	1 870 427	0
Andre godtgjørelser/Other remuneration	14 721	0
Sum lønn og andre godtgjørelser/ Total salaries and bonuses	1 885 148	0

*Selskapet opererer som et holdingselskap og har ikke ansatte pr 31.12. Lønn til administrerende direktør og styret gjøres fra datterselskapet ResQ Alfa AS, som er et datterselskap av ResQ Holding AS, eiet av Acona Holding.

Ved fratredelse har ny adm.dir. krav på 12 mndr. etterlønn i tillegg til lønn i oppsigelsestiden.

Acona Holding AS is a holding company with no employees as of 31 December.

Remuneration to Man. Dir. and the Board is paid from subsidiary ResQ Alfa AS, giving him 12 months compensation in addition to salary during the termination period.

Revisor/Auditor

	Mor/Parent 01.01 -31.12		Konsern/Group 01.01 -31.12	
	2016	2015	2016	2015
Revisjonshonorar/Audit fee	46 325	76 725	333 189	688 925
Regnskap og ligningspapirer/ Financial statements and tax returns	47 050	81 975	152 865	268 844
DD kostnader og /DD costs and andre konsulentoppd/other consultancy fee	0	0	0	0
Sum/Total	93 375	158 700	486 054	957 769

Note 3 Mellomværende med selskap i samme konsern m.v. (Mor)/Intercompany balances (Parent)

	Kundefordringer/ Accounts receivables		Andre fordringer/ Other receivables	
	2016	2015	2016	2015
Foretak i samme konsern/Group companies	0	0	3 423 587	30 753 065
Sum/Total	0	0	3 423 587	30 753 065

	Leverandørgjeld/ Accounts payable		Annen gjeld/ Other liabilities	
	2016	2015	2016	2015
Foretak i samme konsern/Group companies	0	0	6 000 000	62 900 198
Sum/Total	0	0	6 000 000	62 900 198



Acona Holding AS
Selskaps- og konsernregnskap for 2016/
Company and Consolidated accounts 2016

Note 4 Varige driftsmidler og immaterielle eiendeler/Fixed assets and intangibles

	Maskiner og inventar/ Machine and equipment		Bygg/Building		Imm. Eiendeler/ Intangibles		Goodwill	
	Mor/Parent	Konsern/Group	Konsern/Group	Konsern/Group	Mor/Parent	Konsern/Group	Mor/Parent	Konsern/Group
Anskaffelseskost 01.01/ Purchase costs	0	73 657 661	38 479 592	8 157 989	1 025 563	440 072 882		
Valutaj. på IB/Valuation adj.		3 956 794	3 642 718	1 185 266				
Tilgang / Additions 2013	0	0	0	0		0		
Tilgang oppkjøp/Additions aquisitions		0	0	0		0		
Avgang Acona UK/Disposals of Acona UK	0	0	0	0	0	0		
Anskaffelseskost 31.12/ Year end purchase value	0	77 614 455	42 122 310	9 343 255	1 025 563	440 072 882		
Akkumulerte avskrivninger 01.01/Acc. depr. Jan 1st	0	63 142 906	8 493 580	2 226 847	717 871	246 056 353		
Årets avskrivninger/Deprec. Avgang Acona UK/Disposals of Acona UK	0	3 294 968	2 699 727	1 172 410	102 552	16 823 250		
AKKumulerte avskrivninger 31.12/Acc. depreciation 31 Dec.	0	66 437 874	11 193 307	3 399 257	820 423	262 879 603		
Nedskr GW 2016/Write down GW 2016								1 995 252
Bokført verdi 31.12/Book value	0	11 176 581	30 929 003	5 943 998	205 140	175 198 027		
Økonomisk levetid/Economic life time	3-5 år	3-5 år	1-2 %		20 år	20 år		
Avskrivningsplan/Depr. Method	Lineær	Lineær						

Goodwillposten utgjør differansen av kostpris på aksjene og bokført egenkapital i selskapet på oppkjøps-
 tidspunktet. Styret mener at det er forsvarlig med en avskrivningstid på 20 år, sett med bakgrunn i historisk
 inntjening og fremtidsutsikter. Nedskrivning GW er relatert til Acona UK og skyldes svake markedsutsikter
 og sviktende ordreinntak.

Goodwill in group accounts is related to shares in subsidiaries through various mergers. The item is the
 difference between purchase price and booked shareholders equity of the company at time of purchase.
 The Board is of the opinion that a depreciation period of 20 years is accurate, based on historic profits and
 future prospects. Write-down of GW is related to Acona UK Ltd and comes from poor market prospects
 and declining order intake for the company.

Note 5 Datterselskaper/Subsidiaries

Datterselskaper/Subsidiary	Forretnings- kontor/ Office	Eierandel/ Stemmeandel/ Share Voting share		Resultat 2016/ Result 2016	Egenkapital 31.12.16/ Equity 2016
		Share	Voting share		
Acona AS	Stavanger	100 %	100 %	-13 137 900	27 269 532
Acona Alfa AS	Stavanger	100 %	100 %	714 678	13 204 873
Acona Beta AS	Stavanger	100 %	100 %	1 175 237	4 263 445
Acona Innovolve AS	Trondheim	100 %	100 %	754 201	-744 870
ResQ Holding AS**	Haugesund	100 %	100 %	-1 877 033	156 026 629
ResQ AS	Haugesund	100 %	100 %	2 260 003	23 074 654
ResQ Alfa AS	Haugesund	100 %	100 %	347 275	3 346 703
ResQ Beta AS	Haugesund	100 %	100 %	116 053	5 030 085
Acona Flow Technology AS*	Skien	73 %	73 %	-313 852	9 190 938

*Acona Flow Technology AS er eiet av Acona AS/Acona Flow Technology AS is owned by Acona AS

**ResQ Holding AS eier selskapene ResQ AS, ResQ Alfa AS og ResQ Beta AS/ResQ Holding AS owns

ResQ AS, ResQ Alfa AS and ResQ Beta AS

Note 6 Gjeld og obligasjoner/Liabilities and bonds

Gjeld som forfaller til betaling mer enn fem år etter regnskapsårets slutt /
 Liabilities due for payment more than five years after accounting period

	Mor/Parent		Konsern/Group	
	31.12.2016	31.12.2015	31.12.2016	31.12.2015
Gjeld til kredittinstitusjoner/ Liabilities to financial institutions	0	0	0	0



Acona Holding AS
Selskaps- og konsernregnskap for 2016/
Company and Consolidated accounts 2016

Note 7 Skatt/Taxes

	Mor/Parent	
	01.01 - 31.12	
	2016	2015
Betalbar skatt fremkommer slik:		
Taxes payable are calculated as follows:		
Ordinært resultat før skattekostnad/Result b/taxes	-11 032 885	58 358 071
Mottatt utbytte Acona UK/Dividend received	-103 999	-66 758 699
Mottatt KB KB/Contribution received	-937 800	0
Nedskrivning aksjer/Write down shares	2 832 365	0
Permanente forskjeller/Permanent differences	468 665	0
Endring midlertidige forskjeller/ Change in temporary differences	68 140	59 537
Grunnlag betalbar skatt/ Base for calculating taxes payable	-8 705 514	-8 341 091
Betalbar skatt på årets resultat/Taxes payable	0	0
Sum betalbar skatt/Total taxes payable	0	0

	Mor/Parent		Konsern/Group	
	01.01 - 31.12		01.01 - 31.12	
	2016	2015	2016	2015
Årets skattekostnad fremkommer slik:				
This year`s tax is calculated as follows:				
Betalbar skatt på årets resultat/Taxes payable	0	0	40	40
Skatt på KB/Tax on contribution	0	0	0	0
Brutto endring utsatt skatt/Change in def. tax	0	-2 080 369	667 815	-6 177 049
Årets totale skattekostnad/This years taxes	0	-2 080 369	667 855	-6 177 009

Spesifikasjon av grunnlag for utsatt skatt/:

	Mor/Parent		Konsern/Group	
	01.01 - 31.12		01.01 - 31.12	
	2016	2015	2016	2015
Spesifikasjon av deferred tax				
Midlert. Forskj. Anlegg og omløpsmidler/Fixed assets	67 491	135 631	-4 781 078	-4 781 078
Pensjon/Pension	0	0	2 035 633	2 035 633
Avsetning lønnsved/Provision salary			-13 911 134	-13 911 134
Andre forskjeller/Other	0	0	3 481 861	3 481 861
Underskudd til fremføring/Deficit carry forward	-16 679 706	-8 911 993	-52 659 339	-20 749 895
Sum/Total	-16 612 215	-8 776 362	-65 834 057	-33 924 613

Utsatt skattefordel/Deferred tax asset; 24%/25%	2 194 090	-2 194 090	9 093 391	9 077 871
Utsatt skattegjeld/Deferred tax liability;24%/25%			1 375 214	691 859
Utsatt skattefordel i 2016 er ikke balanseført i morselskapet/Deferred tax asset in parent company is not capitalized in 2016				

Sammenheng mellom skattekostnad og skatt beregnet som gjennomsnittelig nominell skattesats på resultat før skatt:/ Reconciliation between tax cost and tax calculated as average nominal tax rate on result before taxes:

	Mor/Parent	
	Kroner	%
Skatt beregnet som gjennomsnittlig nominell skattesats på resultat før skatt/	-2 758 221	25,0 %
Mottatt KB og utbytte/Received Dividend	-260 450	25,0 %
Computed tax as an average nominal tax rate on result before taxes		
Skatteeffekt nedskr. aksjer/Tax effect write-off shares	708 091	25,0 %
Skattemessig effekt av endring midl forskjeller/ Tax effect on change in temp. differences	17 035	25,0 %
Skattemessig effekt permante forskj/ Tax effect on permanent differences	117 166	25,0 %
Effekt av ikke å balanseføre utsatt skatt 2016/ Effect of not capitalizing deferred tax 2016	2 176 379	
Skattekostnad i henhold til resultatregnskap/ Taxes according to income statement	0	0,0 %



Acona Holding AS
Selskaps- og konsernregnskap for 2016/
Company and Consolidated accounts 2016

Note 8 Egenkapital og aksjonærinformasjon/Equity and shareholder information

Mor/Parent	Aksjekapital/ Share capital	Overkurs/ Share P.Fund	Egne aksjer/ Own shares	Annen EK/ Other E.	Min. interesse/ Minority interests	Sum/ Total
Egenkapital 01.01./Equity 01.01	23 798 642	151 423 365	0	94 821 042		270 043 049
Årets endring i egenkapital/:						
Change in equity 2013						
Netto salg egne aksjer/Net sale own shares			0	61 029		61 029
Årsresultat/This year's result				-11 032 885		-11 032 885
Avgitt konsernbidrag/group contribution				0		0
Egenkapital 31.12./Equity 31.12	23 798 642	151 423 365	0	83 849 186		259 071 194
Konsern/Group	Aksjekapital/ Share capital	Overkurs/ Share P.Fund	Egne aksjer/ Own shares	Annen EK/ Other E.	Min. interesse/ Minority interests	Sum/ Total
Egenkapital 01.01./Equity 01.01	23 798 643	151 423 365	0	-57 843 007	2 835 991	120 214 993
Årets endring i egenkapital/:						
Change in equity 2013						
Avvikling Acona UK/Liquidation of Acona UK				-132 122		-132 122
Tilgang minoritet/New min. Interests				0	6 816	6 816
Netto salg egne aksjer/Net sale own shares			0	61 029		61 029
Omregningsdifferanse/Currency differences				6 000	0	6 000
Årsresultat/This years' s result				-36 583 150	-10 305	-36 593 455
Egenkapital 31.12./Equity 31.12	23 798 643	151 423 365	0	-94 491 250	2 832 502	83 563 261

Note 9 Aksjekapital og aksjonærinformasjon / Share capital and shareholder information

Selskapets aksjekapital består av 237 986 434 aksjer hver pålydende kr 0,10.
 Alle aksjene har samme rettigheter.
 The company's share capital consists of 237 986 434 shares each with a face value of NOK 0,10.
 All shares have the same rights.

Selskapets aksjonærer pr. 31.12. er:

Navn	Antall aksjer	Eier- andel
Acona Invest II AS	3 545 000	100,00 %

Egne aksjer/Own shares

Status pr. 31.12.15 er/Status as of 31 December 2015:

	Antall No.	Pris pr. aksje Price per share	Neto salgspris Net sales price
Salg aksjer sluttoppgjør/Sale of shares			61 029

Selskapet har mottatt et sluttoppgjør på salg av aksjer foretatt i 2014/The company has received a settlement for sale of shares from 2014.



10 Pantestilløser og garantiansvar/Mortgages and guarantees

Selskapet har trekk på kassekreditten. Konsernet har konsernkonto system og i konsernregnskapet er denne konto nettet./The company has used the overdraft facility. The Group manages a group account system for the facility and these accounts are reported net in the consolidated accounts.

	Mor/ Parent 31.12.2016	Konsern/ Group 31.12.2016	Mor/ Parent 31.12.2015	Konsern/ Group 31.12.2015
Balanseført gjeld som er sikret ved pant ol./ Book value of debt secured by mortgage:				
Kassakreditt/Overdraft facility	0	0	0	0
Gjeld til kredittinstitusjoner/Debt to financial institutions	0	0	0	0
Langsiktig gjeld - finansiell leasing/Financial leasing long term	0	0	0	0
Sum/Total	0	0	0	0
Balanseført verdi av eiendeler stilt som sikkerhet for pantesikret gjeld:/ Book value assets as security for debt				
Bygg, Maskiner og driftsløsøre/Buildings, machinery and equipment	0	0	0	0
Aksjer/Shares	0	0	0	0
Kundefordringer/Accounts receivables	0	0	0	0
Sum	0	0	0	0

Konsernet har, via morselskapet Acona Invest AS, inngått låneavtale med DNB som har en egen paragraf om "negative pledge", som bl.a. tilsier at ingen eiendeler i konsernet kan pantsettes./The Group has, through parent company, entered into a loan facility agreement with DNB including a paragraph with negative pledge. This indicates that no asset can be mortgaged.

Note 11 Trekkrettigheter med mer/Overdraft facility	2 016	2 015
Sum trekkrettigheter/Overdraft facility limit	60 000 000	60 000 000

Note 12 Bankinnskudd /Bank balance

Av selskapets bankinnskudd er kr 0 bundne skattetrekksmidler./
In total bank balance kr 0 is related to deposits for employee tax es payable.
Av konsernets bankinnskudd er kr 6 092 998 bundne skattetrekksmidler.
In total bank balance kr 6 092 998 is related to deposits for employee tax es payable.

	Mor/Parent		Konsern/Group	
	2 016	2 015	2 016	2 015
Note 13 Kundefordringer / Accounts receivables				
Kundefordringer / Accounts receivables	0	0	33 912 577	76 573 336
Delkredereavsetning / Provision for loss on receivables	0	0	-503 000	-1 100 000
Bokførte kundefordringer 31.12 / Book value as of 31.12.	0	0	33 409 577	75 473 336



Acona Holding AS Selskaps- og konsernregnskap for 2016/ Company and Consolidated accounts 2016

Note 14 Pensjoner/Pensions

Selskapene i konsernet er pliktig til å ha tjenestepensjonsordning etter lov om obligatorisk tjenestepensjon. Selskapets pensjonsordninger tilfredsstiller kravene i denne lov./The company is required to have an occupational pension scheme in accordance with the Norwegian law on required occupational pension (lov om obligatorisk tjenestepensjon). The company's pension scheme meets the requirements of that law.

Selskapene i konsernet har gått over til innskuddsbasert pensjonsordning. Dette betyr at det ikke foreligger forpliktelser som skal balanseføres.

I et av datterselskapene foreligger det en tvist på omlegging av ordningen. Dette gjelder 10 personer. Selskapet har netto innskudd på kr 2 035 633 relatert til disse personer. Disse midlene er, på grunn av tvisten, ikke kostnadsført i 2016. Det er ikke innhentet aktuarberegning på forpliktelser for de personene som er omfattet av tvistesaken./In one of the subsidiaries there is an ongoing dispute regarding this change, that involves 10 employees. This company has net pension fund of kr 2 035 633 and owing to the dispute the fund remains in the balance sheet as of 31 December.

Note 15 Finansiell risiko / markedsrisiko/Financial and market risks

Selskapet har ingen vesentlige transaksjoner i utenlandsk valuta, og er således ikke eksponert for valutasvingninger.

The company has no major transactions in foreign currencies and therefore are not subject to risks related to changes in foreign currency exchange rates.

Aktiviteten i konsulentbransjen varierer i takt med endringer i rammebetingelsene og utviklingen i næringslivet generelt.

The activity in the consultancy business varies in line with the development in business life in general.

Note 16 Virksomhetsområde og geografisk marked/Line of business and geographic areas

Acona Holding AS med datterselskaper driver innen konsulentbransjen. Selskapets kundegruppe består i hovedsakelighet av norske og internasjonale oljeselskaper, og utførelsen av oppdragene skjer over hele verden, med hovedbase fra Stavanger området./Acona Holding AS including subsidiaries is delivering consultancy services. The customers are mainly Norwegian and international oil companies and Acona has assignments all over the world. The main office is located in Stavanger, Norway.

Note 17 Driftsresultat før avskrivninger/EBITDA

Konsernet har følgende utvikling på driftsresultat før avskrivninger/The Group has the following development of EBITDA

	2 016	2 015	2 014	2 013
Driftsresultat før avskrivninger/EBITDA	-3 833 246	-10 309 793	57 122 520	120 312 295



ERGA REVISJON AS



ER
1998

Tlf: +47 51 51 03 70

Fax: +47 51 51 03 71

Jens Zetlitgt. 47

Postboks 672

N-4003 Stavanger

Org. nr. 980 024 679 · mva

Statsautorisert revisor

medlem av Den norske Revisorforening

Til generalforsamlingen i Acona Holding AS

Uavhengig revisors beretning

Uttalelse om revisjonen av årsregnskapet

Konklusjon med forbehold

Vi har revidert Acona Holding AS sitt årsregnskap som viser et underskudd på NOK 11 032 885, og konsernregnskap, som viser et underskudd på NOK 36 583 150. Selskapsregnskapet og konsernregnskapet består av balanse per 31. desember 2016, resultatregnskap og kontantstrømoppstilling for regnskapsåret avsluttet per denne datoen og noter til årsregnskapet, herunder et sammendrag av viktige regnskapsprinsipper.

Etter vår mening er det medfølgende årsregnskapet, med unntak av virkningen av forholdet som er omtalt i avsnittet «*Grunnlag for konklusjonen med forbehold*», avgitt i samsvar med lov og forskrifter og gir et rettviseende bilde av den finansielle stillingen til Acona Holding AS per 31. desember 2016 og av selskapets resultater og kontantstrømmer for regnskapsåret som ble avsluttet per denne datoen i samsvar med regnskapslovens regler og god regnskapsskikk i Norge.

Grunnlag for konklusjonen med forbehold

I selskapets balanse inngår aksjer i datterselskaper med kr 427 706 495 og immaterielle eiendeler med kr 2 399 230, og i konsernets balanse inngår immaterielle eiendeler med kr 190 235 416. Verdiene av disse postene er usikre og avhengig av en positiv fremtidig utvikling. Vi viser i denne sammenheng til redegjørelse i styrets årsberetning.

Vi har gjennomført revisjonen i samsvar med lov, forskrift og god revisjonsskikk i Norge, herunder de internasjonale revisjonsstandardene International Standards on Auditing (ISA-ene). Våre oppgaver og plikter i henhold til disse standardene er beskrevet i Revisors oppgaver og plikter ved revisjon av årsregnskapet. Vi er uavhengige av selskapet slik det kreves i lov og forskrift, og har overholdt våre øvrige etiske forpliktelser i samsvar med disse kravene. Etter vår oppfatning er innhentet revisjonsbevis tilstrekkelig og hensiktsmessig som grunnlag for vår konklusjon med forbehold.

Øvrig informasjon

Ledelsen er ansvarlig for øvrig informasjon. Øvrig informasjon består av årsberetningen, men inkluderer ikke årsregnskapet og revisjonsberetningen.

Vår uttalelse om revisjonen av årsregnskapet dekker ikke øvrig informasjon, og vi attesterer ikke den øvrige informasjonen.

I forbindelse med revisjonen av årsregnskapet er det vår oppgave å lese øvrig informasjon med det formål å vurdere hvorvidt det foreligger vesentlig inkonsistens mellom øvrig informasjon og årsregnskapet, kunnskap vi har opparbeidet oss under revisjonen, eller hvorvidt den tilsynelatende inneholder vesentlig feilinformasjon. Dersom vi hadde konkludert med at den øvrige informasjonen inneholder vesentlig feilinformasjon er vi pålagt å rapportere det. Vi har ingenting å rapportere i så henseende.





Styrets og daglig leders ansvar for årsregnskapet

Styret og daglig leder (ledelsen) er ansvarlig for å utarbeide årsregnskapet til Acona Holding AS i samsvar med lov og forskrifter, herunder for at det gir et rettviseende bilde i samsvar med regnskapslovens regler og god regnskapsskikk i Norge. Ledelsen er også ansvarlig for slik intern kontroll den finner nødvendig for å kunne utarbeide et årsregnskap som ikke inneholder vesentlig feilinformasjon, verken som følge av misligheter eller utilsiktede feil.

Ved utarbeidelsen av årsregnskapet må ledelsen ta standpunkt til selskapets evne til fortsatt drift og opplyse om forhold av betydning for fortsatt drift. Forutsetningen om fortsatt drift skal legges til grunn for årsregnskapet så lenge det ikke er sannsynlig at virksomheten vil bli avvirket.

Revisors oppgaver og plikter ved revisjonen av årsregnskapet

Vårt mål er å oppnå betryggende sikkerhet for at årsregnskapet som helhet ikke inneholder vesentlig feilinformasjon, verken som følge av misligheter eller utilsiktede feil, og å avgi en revisjonsberetning som inneholder vårt konklusjon. Betryggende sikkerhet er en høy grad av sikkerhet, men ingen garanti for at en revisjon utført i samsvar med lov, forskrift og god revisjonsskikk i Norge, herunder ISA-ene, alltid vil avdekke vesentlig feilinformasjon som eksisterer. Feilinformasjon kan oppstå som følge av misligheter eller utilsiktede feil. Feilinformasjon blir vurdert som vesentlig dersom den enkeltvis eller samlet med rimelighet kan forventes å påvirke økonomiske beslutninger som brukerne foretar basert på årsregnskapet.

Det henvises til <https://revisorforeningen.no/revisjonsberetninger> som inneholder en beskrivelse av revisors oppgaver og plikter.

Uttalelse om øvrige lovmessige krav

Konklusjon om årsberetningen

Basert på vår revisjon av årsregnskapet som beskrevet ovenfor, mener vi at opplysningene i årsberetningen om årsregnskapet, forutsetningen om fortsatt drift og forslaget til anvendelse av dekning av tapet er konsistente med årsregnskapet og i samsvar med lov og forskrifter.

Konklusjon om registrering og dokumentasjon

Basert på vår revisjon av årsregnskapet som beskrevet ovenfor, og kontrollhandlinger vi har funnet nødvendig i henhold til internasjonal standard for attestasjonsoppdrag (ISAE) 3000 «Attestasjonsoppdrag som ikke er revisjon eller forenklet revisorkontroll av historisk finansiell informasjon», mener vi at ledelsen har oppfylt sin plikt til å sørge for ordentlig og oversiktlig registrering og dokumentasjon av selskapets regnskapsopplysninger i samsvar med lov og god bokføringsskikk i Norge.

Stavanger, 26. april 2017

Erga Revisjon as

Sven Erga

Statsautorisert revisor

