



ÅRSREGNSKAPET FOR REGNSKAPSÅRET 2023 - GENERELL INFORMASJON

Enheten

Organisasjonsnummer: 929 388 828
Organisasjonsform: Aksjeselskap
Foretaksnavn: CHEM ANCHOR INVEST VII AS
Forretningsadresse: Kalfarveien 57A
5022 BERGEN

Regnskapsår

Årsregnskapets periode: 01.01.2023 - 31.12.2023

Konsern

Morselskap i konsern: Nei

Regnskapsregler

Regler for små foretak benyttet: Ja
Benyttet ved utarbeidelsen av årsregnskapet til selskapet: Regnskapslovens alminnelige regler

Årsregnskapet fastsatt av kompetent organ

Bekreftet av representant for selskapet: Frank-Petter Kval
Dato for fastsettelse av årsregnskapet: 15.05.2024

Grunnlag for avgivelse

År 2023: Årsregnskapet er elektronisk innlevert
År 2022: Tall er hentet fra elektronisk innlevert årsregnskap fra 2023

Det er ikke krav til at årsregnskapet m.v. som sendes til Regnskapsregisteret er undertegnet. Kontrollen på at dette er utført ligger hos revisor/enhetens øverste organ. Sikkerheten ivaretas ved at innsender har rolle/rettighet for innsending av årsregnskapet via Altinn, og ved at det bekreftes at årsregnskapet er fastsatt av kompetent organ.

Brønnøysundregistrene, 13.07.2025



Resultatregnskap

Beløp i: NOK	Note	2023	2022
RESULTATREGNSKAP			
Kostnader			
Annen driftskostnad	1	139 440	72 456
Sum kostnader		139 440	72 456
Driftsresultat		-139 440	-72 456
Finansinntekter og finanskostnader			
Inntekt på investering i tilknyttet selskap		8 627 948	
Annen renteinntekt		15 264	
Annen finansinntekt		4 646	
Sum finansinntekter		8 647 859	
Annen finanskostnad		66 665	2 651
Sum finanskostnader		66 665	2 651
Netto finans		8 581 193	-2 651
Ordinært resultat før skattekostnad		8 441 753	-75 107
Skattekostnad på resultat	2		
Ordinært resultat etter skattekostnad		8 441 753	-75 107
Årsresultat		8 441 753	-75 107
Årsresultat etter minoritetsinteresser		8 441 753	-75 107
Totalresultat		8 441 753	-75 107
Overføringer og disponeringer			
Avsatt til annen egenkapital		8 441 753	
Overført fra annen egenkapital			-75 107
Sum overføringer og disponeringer		8 441 753	-75 107



Balanse

Beløp i: NOK	Note	2023	2022
BALANSE - EIENDELER			
Anleggsmidler			
Immaterielle eiendeler			
Finansielle anleggsmidler			
Investeringer i tilknyttet selskap	3	27 986 280	27 986 280
Sum finansielle anleggsmidler		27 986 280	27 986 280
Sum anleggsmidler		27 986 280	27 986 280
Omløpsmidler			
Varer			
Bankinnskudd, kontanter og lignende			
Bankinnskudd, kontanter o.l.		121 822	134 229
Sum bankinnskudd, kontanter og lignende		121 822	134 229
Sum omløpsmidler		121 822	134 229
SUM EIENDELER		28 108 102	28 120 509
BALANSE - EGENKAPITAL OG GJELD			
Egenkapital			
Innskutt egenkapital			
Aksjekapital	4, 5	280 000	280 000
Overkurs	5	19 459 854	27 870 466
Sum innskutt egenkapital		19 739 854	28 150 466
Opptjent egenkapital			
Annen egenkapital		8 366 648	-75 107
Sum opptjent egenkapital		8 366 648	-75 107
Sum egenkapital		28 106 502	28 075 359



Balanse

Beløp i: NOK	Note	2023	2022
Sum langsiktig gjeld		0	0
Kortsiktig gjeld			
Leverandørgjeld		1 600	45 150
Sum kortsiktig gjeld		1 600	45 150
Sum gjeld		1 600	45 150
SUM EGENKAPITAL OG GJELD		28 108 102	28 120 509



Brønnøysundregistrene

ÅRSREGNSKAP FOR REGNSKAPSÅRET 2023 - GENERELL INFORMASJON

Journalnummer: 2024 655038

Enheten

Organisasjonsnummer: 929 388 828
Organisasjonsform: Aksjeselskap
Foretaksnavn: CHEM ANCHOR INVEST VII AS
Forretningsadresse: Kalfarveien 57A
5022 BERGEN

Regnskapsår

Årsregnskapets periode: 01.01.2023 - 31.12.2023

Konsern

Morselskap i konsern: Nei

Regnskapsregler

Regler for små foretak benyttet: Ja
Benyttet ved utarbeidelsen av
årsregnskapet til selskapet: Regnskapslovens alminnelige regler

Årsregnskapet fastsatt av kompetent organ

Bekreftet av representant for selskapet: Frank-Petter Kval
Dato for fastsettelse av årsregnskapet: 15.05.2024

Grunnlag for avgivelse

År 2023: Årsregnskap er elektronisk innlevert.
År 2022: Tall er hentet fra elektronisk innlevert årsregnskap fra 2023.

Det er ikke krav til at årsregnskapet m.v. som sendes til Regnskapsregisteret er undertegnet. Kontrollen på at dette er utført ligger hos revisor/enhetens øverste organ. Sikkerheten ivaretas ved at innsender har rolle/rettighet for innsending av årsregnskapet via Altinn, og ved at det bekreftes at årsregnskapet er fastsatt av kompetent organ.

Brønnøysundregistrene, 22.07.2024



Organisasjonsnr: 929 388 828
CHEM ANCHOR INVEST VII AS

RESULTATREGNSKAP

Beløp i: NOK	Note	2023	2022
RESULTATREGNSKAP			
Kostnader			
Annen driftskostnad	1	139 440	72 456
Sum kostnader		139 440	72 456
Driftsresultat		-139 440	-72 456
Finansinntekter og finanskostnader			
Inntekt på investering i tilknyttet selskap		8 627 948	
Annen renteinntekt		15 264	
Annen finansinntekt		4 646	
Sum finansinntekter		8 647 859	
Annen finanskostnad		66 665	2 651
Sum finanskostnader		66 665	2 651
Netto finans		8 581 193	-2 651
Ordinært resultat før skattekostnad		8 441 753	-75 107
Skattekostnad på resultat	2		
Ordinært resultat etter skattekostnad		8 441 753	-75 107
Årsresultat		8 441 753	-75 107
Årsresultat etter minoritetsinteresser		8 441 753	-75 107
Totalresultat		8 441 753	-75 107
Overføringer og disponeringer			
Avsatt til annen egenkapital		8 441 753	
Overført fra annen egenkapital			-75 107
Sum overføringer og disponeringer		8 441 753	-75 107



Organisasjonsnr: 929 388 828
CHEM ANCHOR INVEST VII AS

BALANSE

Beløp i: NOK	Note	2023	2022
--------------	------	------	------

BALANSE - EIENDELER

Anleggsmidler

Immaterielle eiendeler

Finansielle anleggsmidler

Investeringer i tilknyttet selskap	3	27 986 280	27 986 280
Sum finansielle anleggsmidler		27 986 280	27 986 280
Sum anleggsmidler		27 986 280	27 986 280

Omløpsmidler

Varer

Bankinnskudd, kontanter og lignende

Bankinnskudd, kontanter o. l.		121 822	134 229
Sum bankinnskudd, kontanter og lignende		121 822	134 229

Sum omløpsmidler		121 822	134 229
------------------	--	---------	---------

SUM EIENDELER		28 108 102	28 120 509
----------------------	--	-------------------	-------------------

BALANSE - EGENKAPITAL OG GJELD

Egenkapital

Innskutt egenkapital

Aksjekapital	4, 5	280 000	280 000
Overkurs	5	19 459 854	27 870 466
Sum innskutt egenkapital		19 739 854	28 150 466

Opptjent egenkapital

Annen egenkapital		8 366 648	-75 107
Sum opptjent egenkapital		8 366 648	-75 107

Sum egenkapital		28 106 502	28 075 359
-----------------	--	------------	------------

Sum langsiktig gjeld		0	0
----------------------	--	---	---

Kortsiktig gjeld

Leverandørgjeld		1 600	45 150
Sum kortsiktig gjeld		1 600	45 150

Sum gjeld		1 600	45 150
-----------	--	-------	--------



SUM EGENKAPITAL OG GJELD

28 108 102

28 120 509



Organisasjonsnr: 929 388 828
CHEM ANCHOR INVEST VII AS

NOTEOPPLYSNINGER - SELSKAP - alle poster oppgitt i hele tall

Note

Antall årsverk i regnskapsåret
0.00

<u>Sum</u>	<u>Beløp</u>
------------	--------------

<u>Balanseført verdi 31.12.</u>	<u>Varige driftsmidler</u>	<u>Immaterielle eiend.</u>
---------------------------------	----------------------------	----------------------------

Konsernregnskap

Morselskapet sitt navn

Forretningskontor for morselskapet

Begrunnelse for at datterselskap er utelatt fra konsolideringen

<u>Samlet beløp - tilknyttet selskap</u>	<u>Årets</u>	<u>Fjorårets</u>
--	--------------	------------------

<u>Samlet beløp - foretak i samme konsern</u>	<u>Årets</u>	<u>Fjorårets</u>
---	--------------	------------------

<u>Samlet beløp - foretak i samme konsern</u>	<u>Årets</u>	<u>Fjorårets</u>
---	--------------	------------------

<u>Samlet beløp - felles kontrollert virksomhet</u>	<u>Årets</u>	<u>Fjorårets</u>
---	--------------	------------------

<u>Pantstillelse</u>	<u>Beløp</u>
----------------------	--------------

<u>Beholdning av egne aksjer</u>	<u>Antall</u>	<u>Pålydende</u>	<u>Andel av aksjek.</u>
----------------------------------	---------------	------------------	-------------------------



Til generalforsamlingen i Chem Anchor Invest VII AS

Uavhengig revisors beretning

Konklusjon

Vi har revidert årsregnskapet for Chem Anchor Invest VII AS som består av balanse per 31. desember 2023, resultatregnskap for regnskapsåret avsluttet per denne datoen og noter til årsregnskapet, herunder et sammendrag av viktige regnskapsprinsipper.

Etter vår mening oppfyller årsregnskapet gjeldende lovkrav, og gir årsregnskapet et rettviseende bilde av selskapets finansielle stilling per 31. desember 2023, og av dets resultater for regnskapsåret avsluttet per denne datoen i samsvar med regnskapslovens regler og god regnskapsskikk i Norge.

Grunnlag for konklusjonen

Vi har gjennomført revisjonen i samsvar med International Standards on Auditing (ISA-ene). Våre oppgaver og plikter i henhold til disse standardene er beskrevet nedenfor under *Revisors oppgaver og plikter ved revisjonen av årsregnskapet*. Vi er uavhengige av selskapet i samsvar med kravene i relevante lover og forskrifter i Norge og International Code of Ethics for Professional Accountants (inkludert internasjonale uavhengighetsstandarder) utstedt av International Ethics Standards Board for Accountants (IESBA-reglene), og vi har overholdt våre øvrige etiske forpliktelser i samsvar med disse kravene. Innhentet revisjonsbevis er etter vår vurdering tilstrekkelig og hensiktsmessig som grunnlag for vår konklusjon.

Styrets og daglig leders ansvar for årsregnskapet

Styret og daglig leder (ledelsen) er ansvarlige for å utarbeide årsregnskapet og for at det gir et rettviseende bilde i samsvar med regnskapslovens regler og god regnskapsskikk i Norge. Ledelsen er også ansvarlig for slik internkontroll som den finner nødvendig for å kunne utarbeide et årsregnskap som ikke inneholder vesentlig feilinformasjon, verken som følge av misligheter eller utilsiktede feil.

Ved utarbeidelsen av årsregnskapet må ledelsen ta standpunkt til selskapets evne til fortsatt drift og opplyse om forhold av betydning for fortsatt drift. Forutsetningen om fortsatt drift skal legges til grunn for årsregnskapet så lenge det ikke er sannsynlig at virksomheten vil bli avvirket.

Revisors oppgaver og plikter ved revisjonen av årsregnskapet

Vårt mål er å oppnå betryggende sikkerhet for at årsregnskapet som helhet ikke inneholder vesentlig feilinformasjon, verken som følge av misligheter eller utilsiktede feil, og å avgi en revisjonsberetning som inneholder vår konklusjon. Betryggende sikkerhet er en høy grad av sikkerhet, men ingen garanti for at en revisjon utført i samsvar med ISA-ene, alltid vil avdekke vesentlig feilinformasjon. Feilinformasjon kan oppstå som følge av misligheter eller utilsiktede feil. Feilinformasjon er å anse som vesentlig dersom den enkeltvis eller samlet med rimelighet kan forventes å påvirke de økonomiske beslutningene som brukerne foretar på grunnlag av årsregnskapet. For videre beskrivelse av revisors oppgaver og plikter vises det til: <https://revisorforeningen.no/revisjonsberetninger>

Bergen, 23. mai 2024

PricewaterhouseCoopers AS

Jon Haugervåg
Statsautorisert revisor
(elektronisk signert)

PricewaterhouseCoopers AS, Sandviksbodene 2A, Postboks 3984 - Sandviken, NO-5835 Bergen
T: 02316, org. no.: 987 009 713 MVA, www.pwc.no
Statsautoriserte revisorer, medlemmer av Den norske Revisorforening og autorisert regnskapsførerselskap



 Securely signed with Brevio

Revisjonsberetning

Signers:

Name	Method	Date
Haugervåg, Jon	BANKID	2024-05-23 12:54

This document package contains:

- Closing page (this page)
- The original document(s)
- The electronic signatures. These are not visible in the document, but are electronically integrated.



This file is sealed with a digital signature.
The seal is a guarantee for the authenticity
of the document.



Resultatregnskap
Chem Anchor Invest VII AS

DRIFTSINNEKTER OG DRIFTSKOSTNADER	NOTE	2023	2022
Annen driftskostnad	1	139 440	72 456
Sum driftskostnader		139 440	72 456
Driftsresultat		-139 440	-72 456
FINANSINNEKTER OG FINANSKOSTNADER			
Inntekt på investering i tilknyttet selskap		8 627 948	0
Annen renteinntekt		15 264	0
Annen finansinntekt		4 646	0
Annen finanskostnad		66 665	2 651
Resultat av finansposter		8 581 193	-2 651
Resultat før skattekostnad		8 441 753	-75 107
Årsresultat		8 441 753	-75 107
OVERFØRINGER			
Avsatt til annen egenkapital		8 441 753	0
Overført fra annen egenkapital		0	75 107
Sum overføringer		8 441 753	-75 107



Balanse
Chem Anchor Invest VII AS

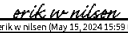
EIENDELER	NOTE	2023	2022
ANLEGGSMIDLER			
FINANSIELLE ANLEGGSMIDLER			
Investeringer i tilknyttet selskap	3	27 986 280	27 986 280
Sum finansielle anleggsmidler		27 986 280	27 986 280
Sum anleggsmidler		27 986 280	27 986 280
OMLØPSMIDLER			
Bankinnskudd, kontanter o.l.		121 822	134 229
Sum omløpsmidler		121 822	134 229
Sum eiendeler		28 108 102	28 120 509




Balanse
Chem Anchor Invest VII AS

EGENKAPITAL OG GJELD	NOTE	2023	2022
EGENKAPITAL			
INNSKUTT EGENKAPITAL			
Aksjekapital	4, 5	280 000	280 000
Overkurs	5	19 459 854	27 870 466
Sum innskutt egenkapital		19 739 854	28 150 466
OPPTJENT EGENKAPITAL			
Annen egenkapital		8 366 648	-75 107
Sum opptjent egenkapital		8 366 648	-75 107
Sum egenkapital		28 106 502	28 075 359
GJELD			
KORTSIKTIG GJELD			
Leverandørgjeld		1 600	45 150
Sum kortsiktig gjeld		1 600	45 150
Sum gjeld		1 600	45 150
Sum egenkapital og gjeld		28 108 102	28 120 509

Bergen, 15.05.2024
Styret i Chem Anchor Invest VII AS


erik.w.nilsen (May 15, 2024 15:58 GMT+2)
Erik Werner Nilsen
styremedlem


Kjell Bugge
styremedlem


Torfin Eide (May 16, 2024 09:39 GMT+2)
Torfin Ernst Georg Eide
styreleder


Frank-Petter Kval (May 15, 2024 15:32 GMT+2)
Frank-Petter Kval
daglig leder



Noter til årsregnskapet for 2023

Regnskapsprinsipper

Årsregnskapet er satt opp i samsvar med regnskapsloven og god regnskapsskikk for små foretak.

Klassifisering av balanseposter

Eiendeler bestemt til varig eie eller bruk er klassifisert som anleggsmidler. Eiendeler som er knyttet til varekretsløpet er klassifisert som omløpsmidler. Fordringer klassifiseres som omløpsmidler hvis de skal tilbakebetales i løpet av ett år. For gjeld er analoge kriterier lagt til grunn. Første års avdrag på langsiktige fordringer og langsiktig gjeld klassifiseres likevel ikke som omløpsmiddel og kortsiktig gjeld.

Investeringer i andre selskaper

Kostmetoden brukes som prinsipp for investeringer i andre selskaper. Kostprisen økes når midler tilføres ved kapitalutvidelse, eller når det gis konsernbidrag til datterselskap. Mottatte utdelinger resultatføres i utgangspunktet som inntekt. Utdelinger som overstiger andel av opptjent egenkapital etter kjøpet føres som reduksjon av anskaffelseskost. Utbytte/konsernbidrag fra datterselskap regnskapsføres det samme året som datterselskapet avsetter beløpet. Utbytte fra andre selskaper regnskapsføres som finansinntekt når utbyttet er vedtatt.

Balansført beløp skrives ned til antatt virkelig verdi når den er lavere.

Fordringer

Kundefordringer og andre fordringer er oppført i balansen til pålydende etter fradrag for avsetning til forventet tap. Avsetning for tap gjøres på grunnlag av individuelle vurderinger av de enkelte. I tillegg gjøres det for øvrige kundefordringer en uspesifisert avsetning for å dekke antatt tap.

Utenlandsk valuta

Fordringer og gjeld i utenlandsk valuta vurderes etter kursen ved regnskapsårets slutt. Kursgevinster og kurstap knyttet til varesalg og varekjøp i utenlandsk valuta føres som salgsinntekter og varekostnad.

Skatt

Skattekostnaden i resultatregnskapet omfatter både periodens betalbare skatt og endring i utsatt skatt. Utsatt skatt beregnes med aktuell skattesats på grunnlag av de midlertidige forskjeller som eksisterer mellom regnskapsmessige og skattemessige verdier, samt eventuelt ligningsmessig underskudd til fremføring ved utgangen av regnskapsåret. Skatteøkende og skattereduserende midlertidige forskjeller som reverserer eller kan reversere i samme periode er utlignet.



Note 1 Lønnskostnader, antall ansatte, godtgjørelser, lån til ansatte m.v.

Det er ingen ansatte i selskapet.

Ytelser til ledende personer	Daglig leder	Styret
Lønn	0	0
Pensjonsutgifter	0	0
Annen godtgjørelse	0	0

Det er ikke gitt lån/sikkerhetsstillelse til daglig leder, styrets leder eller andre nærstående parter.

Kostnadsført godtgjørelse til revisor (inkl. mva)	2023
Revisjon	16 938
Andre tjenester, herunder utarbeidelse av årsregnskap og ligningspapirer	34 771
Sum godtgjørelse til revisor	51 709

Note 2 Skatt

Beregning av utsatt skatt/utsatt skattefordel	2023	2022
Midlertidige forskjeller	0	0
Underskudd til fremføring	-261 302	-75 107
Grunnlag for utsatt skatt/skattefordel i balansen	-261 302	-75 107
Utsatt skattefordel/utsatt skatt	-57 486	-16 524
Ikke oppført utsatt skattefordel	57 486	16 524
Utsatt skatt/ skattefordel i regnskapet	0	0

Grunnlag for skattekostnad, endring i utsatt skatt og betalbar skatt

Resultat før skattekostnad	8 441 753	-75 107
Permanente forskjeller	-8 627 948	-
Grunnlag for årets skattekostnad	-186 195	-75 107
Endring i forskjeller som inngår i grunnlag for utsatt skatt/skattefordel	0	0
Endring i underskudd og godtgjørelse til fremføring	0	0
Grunnlag for betalbar skatt i resultatregnskapet	-186 195	-75 107

Fordeling av skattekostnaden

Betalbar skatt (22 % av grunnlag for betalbar skatt i resultatregnskapet)	0	0
For mye, for lite avsatt tidligere år	0	0
Sum betalbar skatt	0	0
Endring i utsatt skatt/skattefordel	0	0
Skattekostnad (22 % av grunnlag for årets skattekostnad)	0	0

Betalbar skatt i balansen

Betalbar skatt i skattekostnaden	0	0
Betalbar skatt i balansen	0	0



Note 3 Investeringer i tilknyttet selskap

Tilknyttet selskap:	Forretnings- kontor	Eierandel/ stemme- andel	Egenkapital siste år 100 %	Resultat siste år 100 %
Chem Tank Invest VII AS	Bergen, Norge	20,00 %	USD 13 374 406	USD - 4 001 106

Note 4 Aksjekapital og aksjonærinformasjon

Aksjekapitalen på kr. 280 000 består av 2 800 aksjer à kr. 100.

Oversikt over de største aksjonærene 31.12.2023

Navn	Antall aksjer	Eierandel
Lønne Invest AS	490	18 %
Harship AS	280	10 %
California Invest AS	280	10 %
JE Greve AS	193	7 %
Soliton Invest AS	175	6 %
Tailwind Management AS	140	5 %
Energios Pte Ltd	140	5 %
Anstes II AS	140	5 %
Øvrige	962	34 %
Totalt	2 800	100 %

Aksjonærer med verv i selskapet

Torfin Eide (andel i Soliton Invest AS)	Styreleder
Kjell Bugge (andel i California Invest AS)	Styremedlem
Frank-Petter Kval (andel i Tailwind Management AS)	Daglig leder

Note 5 Egenkapital

	Aksjekapital	Overkurs	Annen egenkapital	Sum
Egenkapital 01.01.2023	280 000	27 870 466	-75 107	28 075 359
Utbytte		-8 410 612		-8 410 612
Årets resultat			8 441 753	8 441 753
Egenkapital 31.12.2023	280 000	19 459 854	8 366 648	28 106 502












FS Chem Anchor Invest VII AS 2023

Final Audit Report

2024-05-16

Created:	2024-05-15
By:	Frank Petter Kval (frank.petter.kval@tailwind.as)
Status:	Signed
Transaction ID:	CBJCHBCAABAjkFHiD2vh37RfP4tOf-nO5Vuw_YleyVh


"FS Chem Anchor Invest VII AS 2023" History


-  Document created by Frank Petter Kval (frank.petter.kval@tailwind.as)
2024-05-15 - 1:31:27 PM GMT
-  Document emailed to fpk@tailwind.as for signature
2024-05-15 - 1:31:31 PM GMT
-  Document emailed to erik@grew.no for signature
2024-05-15 - 1:31:32 PM GMT
-  Document emailed to Torfin Eide (torfin.eide@hansa-tankers.com) for signature
2024-05-15 - 1:31:32 PM GMT
-  Document emailed to kb@granadaforvaltning.no for signature
2024-05-15 - 1:31:32 PM GMT
-  Email viewed by fpk@tailwind.as
2024-05-15 - 1:31:59 PM GMT
-  Signer fpk@tailwind.as entered name at signing as Frank-Petter Kval
2024-05-15 - 1:32:18 PM GMT
-  Document e-signed by Frank-Petter Kval (fpk@tailwind.as)
Signature Date: 2024-05-15 - 1:32:20 PM GMT - Time Source: server
-  Email viewed by erik@grew.no
2024-05-15 - 1:58:59 PM GMT
-  Signer erik@grew.no entered name at signing as erik w nilsen
2024-05-15 - 1:59:32 PM GMT
-  Document e-signed by erik w nilsen (erik@grew.no)
Signature Date: 2024-05-15 - 1:59:34 PM GMT - Time Source: server





Adobe Acrobat Sign





 Email viewed by kb@granadaforvaltning.no
2024-05-15 - 2:00:36 PM GMT


 Signer kb@granadaforvaltning.no entered name at signing as Kjell Bugge
2024-05-15 - 2:03:40 PM GMT

 Document e-signed by Kjell Bugge (kb@granadaforvaltning.no)
Signature Date: 2024-05-15 - 2:03:42 PM GMT - Time Source: server

 Email viewed by Torfin Eide (torfin.eide@hansa-tankers.com)
2024-05-15 - 2:53:09 PM GMT

 Email viewed by Torfin Eide (torfin.eide@hansa-tankers.com)
2024-05-16 - 7:39:21 AM GMT

 Document e-signed by Torfin Eide (torfin.eide@hansa-tankers.com)
Signature Date: 2024-05-16 - 7:39:56 AM GMT - Time Source: server

 Agreement completed.
2024-05-16 - 7:39:56 AM GMT