



ÅRSREGNSKAPET FOR REGNSKAPSÅRET 2023 - GENERELL INFORMASJON

Enheten

Organisasjonsnummer:	997 972 244
Organisasjonsform:	Aksjeselskap
Foretaksnavn:	METALL INDUSTRI INVEST AS
Forretningsadresse:	Orstadvegen 114 4353 KLEPP STASJON

Regnskapsår

Årsregnskapets periode:	01.01.2023 - 31.12.2023
-------------------------	-------------------------

Konsern

Mørselskap i konsern:	Ja
Konsernregnskap lagt ved:	Ja

Regnskapsregler

Regler for små foretak benyttet:	Nei
Benyttet ved utarbeidelsen av årsregnskapet til selskapet:	Regnskapslovens alminnelige regler
Benyttet ved utarbeidelsen av årsregnskapet til konsernet:	Regnskapslovens alminnelige regler

Årsregnskapet fastsatt av kompetent organ

Bekreftet av representant for selskapet:	Roald Aas
Dato for fastsettelse av årsregnskapet:	20.03.2024

Grunnlag for avgivelse

År 2023: Årsregnskapet er elektronisk innlevert
År 2022: Tall er hentet fra elektronisk innlevert årsregnskap fra 2023

Det er ikke krav til at årsregnskapet m.v. som sendes til Regnskapsregisteret er undertegnet. Kontrollen på at dette er utført ligger hos revisor/enhetens øverste organ. Sikkerheten ivaretas ved at innsender har rolle/rettighet for innsending av årsregnskapet via Altinn, og ved at det bekreftes at årsregnskapet er fastsatt av kompetent organ.

Brønnøysundregistrene, 07.08.2025



Resultatregnskap

Beløp i: NOK	Note	2023	2022
RESULTATREGNSKAP			
Inntekter			
Salg av varer og tjenester	1	3 807 824	3 594 421
Sum inntekter		3 807 824	3 594 421
Kostnader			
Varekostnad		0	0
Lønnskostnad	4	2 594 706	2 153 407
Avskrivning på varige driftsmidler og immaterielle eiendeler	1	51 000	75 490
Annen driftskostnad	3,4	583 773	523 220
Sum kostnader		3 229 479	2 752 117
Driftsresultat		578 345	842 304
Finansinntekter og finanskostnader			
Inntekt på investering i datterselskap	5	24 729 985	15 995 569
Inntekt på investering i tilknyttet selskap	5	382 711	560 952
Annen renteinntekt		78 039	19 903
Annen finansinntekt		0	0
Sum finansinntekter		25 190 735	16 576 424
Rentekostnad til foretak i samme konsern		183 446	325 710
Annen rentekostnad		0	0
Annen finanskostnad		0	4 465
Sum finanskostnader		183 446	330 175
Netto finans		25 007 289	16 246 249
Ordinært resultat før skattekostnad		25 585 634	17 088 553
Skattekostnad på ordinært resultat		4 718 652	3 367 106
Ordinært resultat etter skattekostnad		20 866 982	13 721 447
Årsresultat		20 866 982	13 721 447
Overføringer og disponeringer			
Ordinært utbytte		10 000 000	5 000 000



Resultatregnskap

Beløp i: NOK	Note	2023	2022
Tilleggsutbytte		0	8 000 000
Ekstraordinært utbytte		0	
Overføringer til/fra annen egenkapital		10 866 982	721 447
Sum overføringer og disponeringer		20 866 982	13 721 447



Balanse

Beløp i: NOK	Note	2023	2022
BALANSE - EIENDELER			
Anleggsmidler			
Immaterielle eiendeler			
Varige driftsmidler			
Driftsløsøre, inventar, verktøy, kontormaskiner og lignende	2	123 632	174 632
Sum varige driftsmidler		123 632	174 632
Finansielle anleggsmidler			
Investering i datterselskap	5	23 123 096	23 105 072
Investeringer i tilknyttet selskap	5	2 043 567	2 247 020
Investeringer i aksjer og andeler	8	4 297 372	4 297 372
Sum finansielle anleggsmidler		29 464 035	29 649 464
Sum anleggsmidler		29 587 667	29 824 096
Omløpsmidler			
Varer			
Varer		0	0
Sum varer		0	0
Fordringer			
Kundefordringer		0	0
Andre fordringer	9	227 860	50 909
Konsernfordringer		27 738 111	18 533 137
Sum fordringer		27 965 971	18 584 046
Bankinnskudd, kontanter og lignende			
Bankinnskudd, kontanter og lignende	12	8 288 318	4 000 155
Sum bankinnskudd, kontanter og lignende		8 288 318	4 000 155
Sum omløpsmidler		36 254 289	22 584 201
SUM EIENDELER		65 841 956	52 408 297



Balanse

Beløp i: NOK	Note	2023	2022
BALANSE - EGENKAPITAL OG GJELD			
Egenkapital			
Innskutt egenkapital			
Aksjekapital	13	2 538 210	2 538 210
Overkurs	13	7 567 035	7 567 035
Sum innskutt egenkapital		10 105 245	10 105 245
Opptjent egenkapital			
Annen egenkapital	13	35 601 679	24 734 697
Sum opptjent egenkapital		35 601 679	24 734 697
Sum egenkapital	13	45 706 924	34 839 942
Gjeld			
Langsiktig gjeld			
Utsatt skatt	7	12 200	1 060
Sum avsetninger for forpliktelser		12 200	1 060
Annen langsiktig gjeld			
Gjeld til kredittinstitusjoner	6,9	0	0
Sum annen langsiktig gjeld		0	0
Sum langsiktig gjeld		12 200	1 060
Kortsiktig gjeld			
Leverandørgjeld		4 281	38 395
Betalbar skatt	7	4 689 249	3 336 475
Skyldige offentlige avgifter		346 969	536 402
Utbytte		10 000 000	5 000 000
Kortsiktig konserngjeld		4 852 606	8 468 464
Annen kortsiktig gjeld		229 727	187 559
Sum kortsiktig gjeld		20 122 832	17 567 295
Sum gjeld		20 135 032	17 568 355
SUM EGENKAPITAL OG GJELD		65 841 956	52 408 297



Konsernets resultatregnskap

Beløp i: NOK	Note	2023	2022
RESULTATREGNSKAP			
Inntekter			
Salg av varer og tjenester	1	201 223 262	143 181 008
Annen driftsinntekt	2	74 642	458 049
Sum inntekter	1	201 297 904	143 639 057
Kostnader			
Varekostnad		72 943 391	48 248 085
Lønnskostnad	4	67 424 532	53 186 193
Avskrivning på varige driftsmidler og immaterielle eiendeler	1	4 133 621	3 136 561
Annen driftskostnad	3,4	23 203 577	19 987 142
Sum kostnader		167 705 121	124 557 981
Driftsresultat		33 592 783	19 081 076
Finansinntekter og finanskostnader			
INNTEKT PÅ INVESTERING I DATTERSELSKAP	5	31 637	0
INNTEKT PÅ INVESTERING I TILKNYTTET SELSKAP	5	-21 123	-37 865
Annen renteinntekt		83 758	28 218
Annen finansinntekt		33 641	30 924
Sum finansinntekter		127 913	21 277
Rentekostnad til foretak i samme konsern		0	0
Annen rentekostnad	6	1 988 048	1 259 022
Annen finanskostnad		53 812	99 202
Sum finanskostnader		2 041 860	1 358 224
Netto finans		-1 913 947	-1 336 947
Ordinært resultat før skattekostnad		31 678 836	17 744 129
Skattekostnad på ordinært resultat	7	7 147 116	3 980 893
Ordinært resultat etter skattekostnad		24 531 720	13 763 236
Årsresultat		24 531 720	13 763 236
Minoritetsinteresser		2 509 929	548 313



Konsernets resultatregnskap

Beløp i: NOK	Note	2023	2022
Årsresultat etter minoritetsinteresser		22 021 791	13 214 923



Konsernets balanse

Beløp i: NOK	Note	2023	2022
BALANSE - EIENDELER			
Anleggsmidler			
Immaterielle eiendeler			
Utsatt skattefordel	7	581 435	866 080
Sum immaterielle eiendeler		581 435	866 080
Varige driftsmidler			
Tomter, bygninger og annen fast eiendom	2,6	20 487 471	20 373 482
Maskiner og anlegg	2,6	6 842 665	6 347 391
Driftsløsøre, inventar, verktøy, kontormaskiner og lignende	2,6	913 980	1 199 195
Sum varige driftsmidler		28 244 116	27 920 068
Finansielle anleggsmidler			
Investering i datterselskap		0	0
Investeringer i tilknyttet selskap	5	1 582	0
Investeringer i aksjer og andeler	8	4 325 321	4 325 322
Andre fordringer	9	33 333	79 233
Sum finansielle anleggsmidler		4 360 236	4 404 555
Sum anleggsmidler		33 185 787	33 190 703
Omløpsmidler			
Varer			
Varer	6,10	2 948 499	2 890 727
Sum varer		2 948 499	2 890 727
Fordringer			
Kundefordringer	6,11	59 075 700	43 058 488
Andre fordringer	9	827 846	332 738
Fordring på tilknyttet selskap		0	50 909
Konsernfordringer		0	0
Sum fordringer		59 903 546	43 442 135
Bankinnskudd, kontanter og lignende			
Bankinnskudd, kontanter og lignende	12	26 985 443	19 773 021
Sum bankinnskudd, kontanter og lignende		26 985 443	19 773 021



Konsernets balanse

Beløp i: NOK	Note	2023	2022
Sum omløpsmidler		89 837 488	66 105 883
SUM EIENDELER		123 023 275	99 296 586
BALANSE - EGENKAPITAL OG GJELD			
Egenkapital			
Innskutt egenkapital			
Selskapskapital	13	2 538 210	2 538 210
Overkurs	13	7 567 035	7 567 035
Sum innskutt egenkapital		10 105 245	10 105 245
Opptjent egenkapital			
Annen egenkapital	13	34 784 403	22 498 293
Minoritetsinteresser	13	1 690 666	1 085 650
Sum opptjent egenkapital		36 475 069	23 583 943
Sum egenkapital	13	46 580 314	33 689 188
Gjeld			
Langsiktig gjeld			
Utsatt skatt	7	0	0
Investering i tilknyttet selskap	5	0	14 093
andre avsetning for forpliktelser		400 000	400 000
Sum avsetninger for forpliktelser		400 000	414 093
Annen langsiktig gjeld			
Gjeld til kredittinstitusjoner	6,9	24 802 234	27 312 492
Sum annen langsiktig gjeld		24 802 234	27 312 492
Sum langsiktig gjeld		25 202 234	27 726 585
Kortsiktig gjeld			
Leverandørgjeld		17 553 277	14 017 791
Betalbar skatt	7	6 856 838	3 530 439
Skyldige offentlige avgifter		8 247 908	8 502 183
Utbytte		11 941 600	5 799 618



Konsernets balanse

Beløp i: NOK	Note	2023	2022
Annen kortsiktig gjeld		6 641 104	6 030 782
Sum kortsiktig gjeld		51 240 727	37 880 813
Sum gjeld		76 442 961	65 607 398
SUM EGENKAPITAL OG GJELD		123 023 275	99 296 586



Brønnøysundregistrene

ÅRSREGNSKAP FOR REGNSKAPSÅRET 2023 - GENERELL INFORMASJON

Journalnummer: 2024 635914

Enheten

Organisasjonsnummer: 997 972 244
Organisasjonsform: Aksjeselskap
Foretaksnavn: METALL INDUSTRI INVEST AS
Forretningsadresse: Orstadvegen 114
4353 KLEPP STASJON

Regnskapsår

Årsregnskapets periode: 01.01.2023 - 31.12.2023

Konsern

Morselskap i konsern: Ja
Konsernregnskap lagt ved: Ja

Regnskapsregler

Regler for små foretak benyttet: Nei
Benyttet ved utarbeidelsen av
årsregnskapet til selskapet: Regnskapslovens alminnelige regler
Benyttet ved utarbeidelsen av
årsregnskapet til konsernet: Regnskapslovens alminnelige regler

Årsregnskapet fastsatt av kompetent organ

Bekreftet av representant for selskapet: Roald Aas
Dato for fastsettelse av årsregnskapet: 20.03.2024

Grunnlag for avgivelse

År 2023: Årsregnskap er elektronisk innlevert.
År 2022: Tall er hentet fra elektronisk innlevert årsregnskap fra 2023.

Det er ikke krav til at årsregnskapet m.v. som sendes til Regnskapsregisteret er undertegnet. Kontrollen på at dette er utført ligger hos revisor/enhetens øverste organ. Sikkerheten ivaretas ved at innsender har rolle/rettighet for innsending av årsregnskapet via Altinn, og ved at det bekreftes at årsregnskapet er fastsatt av kompetent organ.

Brønnøysundregistrene, 08.08.2024



Organisasjonsnr: 997 972 244
METALL INDUSTRI INVEST AS

RESULTATREGNSKAP

Beløp i: NOK	Note	2023	2022
RESULTATREGNSKAP			
Inntekter			
Salg av varer og tjenester	1	3 807 824	3 594 421
Sum inntekter		3 807 824	3 594 421
Kostnader			
Varekostnad		0	0
Lønnskostnad	4	2 594 706	2 153 407
Avskrivning på varige driftsmidler og immaterielle eiendeler	1	51 000	75 490
Annen driftskostnad	3,4	583 773	523 220
Sum kostnader		3 229 479	2 752 117
Driftsresultat		578 345	842 304
Finansinntekter og finanskostnader			
Inntekt på investering i datterselskap	5	24 729 985	15 995 569
Inntekt på investering i tilknyttet selskap	5	382 711	560 952
Annen renteinntekt		78 039	19 903
Annen finansinntekt		0	0
Sum finansinntekter		25 190 735	16 576 424
Rentekostnad til foretak i samme konsern		183 446	325 710
Annen rentekostnad		0	0
Annen finanskostnad		0	4 465
Sum finanskostnader		183 446	330 175
Netto finans		25 007 289	16 246 249
Ordinært resultat før skattekostnad		25 585 634	17 088 553
Skattekostnad på ordinært resultat		4 718 652	3 367 106
Ordinært resultat etter skattekostnad		20 866 982	13 721 447
Årsresultat		20 866 982	13 721 447
Overføringer og disponeringer			
Ordinært utbytte		10 000 000	5 000 000
Tilleggsutbytte		0	8 000 000
Ekstraordinært utbytte		0	0
Overføringer til/fra annen egenkapital		10 866 982	721 447



Sum overføringer og
disponeringer

20 866 982

13 721 447



Organisasjonsnr: 997 972 244
METALL INDUSTRI INVEST AS

BALANSE

Beløp i: NOK	Note	2023	2022
--------------	------	------	------

BALANSE - EIENDELER

Anleggsmidler

Immaterielle eiendeler

Varige driftsmidler

Driftsløsøre, inventar,
verktøy, kontormaskiner
og lignende

2

123 632

174 632

Sum varige driftsmidler

123 632

174 632

Finansielle anleggsmidler

Investering i datterselskap

5

23 123 096

23 105 072

Investeringer i

tilknyttet selskap

5

2 043 567

2 247 020

Investeringer i aksjer og

andeler

8

4 297 372

4 297 372

Sum finansielle

anleggsmidler

29 464 035

29 649 464

Sum anleggsmidler

29 587 667

29 824 096

Omløpsmidler

Varer

Varer

0

0

Sum varer

0

0

Fordringer

Kundefordringer

0

0

Andre fordringer

9

227 860

50 909

Konsernfordringer

27 738 111

18 533 137

Sum fordringer

27 965 971

18 584 046

Bankinnskudd, kontanter

og lignende

Bankinnskudd, kontanter

og lignende

12

8 288 318

4 000 155

Sum bankinnskudd,

kontanter og lignende

8 288 318

4 000 155

Sum omløpsmidler

36 254 289

22 584 201

SUM EIENDELER

65 841 956

52 408 297

BALANSE - EGENKAPITAL OG GJELD

Egenkapital

Innskutt egenkapital



Aksjekapital	13	2 538 210	2 538 210
Overkurs	13	7 567 035	7 567 035
Sum innskutt egenkapital		10 105 245	10 105 245
Opptjent egenkapital			
Annen egenkapital	13	35 601 679	24 734 697
Sum opptjent egenkapital		35 601 679	24 734 697
Sum egenkapital	13	45 706 924	34 839 942
Gjeld			
Langsiktig gjeld			
Utsatt skatt	7	12 200	1 060
Sum avsetninger for forpliktelseser		12 200	1 060
Annen langsiktig gjeld			
Gjeld til kredittinstitusjoner	6,9	0	0
Sum annen langsiktig gjeld		0	0
Sum langsiktig gjeld		12 200	1 060
Kortsiktig gjeld			
Leverandørgjeld		4 281	38 395
Betalbar skatt	7	4 689 249	3 336 475
Skyldige offentlige avgifter		346 969	536 402
Utbytte		10 000 000	5 000 000
Kortsiktig konserngjeld		4 852 606	8 468 464
Annen kortsiktig gjeld		229 727	187 559
Sum kortsiktig gjeld		20 122 832	17 567 295
Sum gjeld		20 135 032	17 568 355
SUM EGENKAPITAL OG GJELD		65 841 956	52 408 297



Organisasjonsnr: 997 972 244
METALL INDUSTRI INVEST AS

KONSERNRESULTATREGNSKAP

Beløp i: NOK	Note	2023	2022
RESULTATREGNSKAP			
Inntekter			
Salg av varer og tjenester	1	201 223 262	143 181 008
Annen driftsinntekt	2	74 642	458 049
Sum inntekter	1	201 297 904	143 639 057
Kostnader			
Varekostnad		72 943 391	48 248 085
Lønnskostnad	4	67 424 532	53 186 193
Avskrivning på varige driftsmidler og immaterielle eiendeler	1	4 133 621	3 136 561
Annen driftskostnad	3, 4	23 203 577	19 987 142
Sum kostnader		167 705 121	124 557 981
Driftsresultat		33 592 783	19 081 076
Finansinntekter og finanskostnader			
INNTEKT PÅ INVESTERING I DATTERSELSKAP	5	31 637	0
INNTEKT PÅ INVESTERING I TILKNYTTET SELSKAP	5	-21 123	-37 865
Annen renteinntekt		83 758	28 218
Annen finansinntekt		33 641	30 924
Sum finansinntekter		127 913	21 277
Rentekostnad til foretak i samme konsern		0	0
Annen rentekostnad	6	1 988 048	1 259 022
Annen finanskostnad		53 812	99 202
Sum finanskostnader		2 041 860	1 358 224
Netto finans		-1 913 947	-1 336 947
Ordinært resultat før skattekostnad			
Skattekostnad på ordinært resultat	7	7 147 116	3 980 893
Ordinært resultat etter skattekostnad		24 531 720	13 763 236
Årsresultat		24 531 720	13 763 236
Minoritetsinteresser		2 509 929	548 313
Årsresultat etter minoritetsinteresser		22 021 791	13 214 923



Organisasjonsnr: 997 972 244
METALL INDUSTRI INVEST AS

KONSERNBALANSE

Beløp i: NOK	Note	2023	2022
BALANSE - EIENDELER			
Anleggsmidler			
Immaterielle eiendeler			
Utsatt skattefordel	7	581 435	866 080
Sum immaterielle eiendeler		581 435	866 080
Varige driftsmidler			
Tomter, bygninger og annen fast eiendom	2,6	20 487 471	20 373 482
Maskiner og anlegg	2,6	6 842 665	6 347 391
Driftsløsøre, inventar, verktøy, kontormaskiner og lignende	2,6	913 980	1 199 195
Sum varige driftsmidler		28 244 116	27 920 068
Finansielle anleggsmidler			
Investering i datterselskap		0	0
Investeringer i tilknyttet selskap	5	1 582	0
Investeringer i aksjer og andeler	8	4 325 321	4 325 322
Andre fordringer	9	33 333	79 233
Sum finansielle anleggsmidler		4 360 236	4 404 555
Sum anleggsmidler		33 185 787	33 190 703
Omløpsmidler			
Varer			
Varer	6,10	2 948 499	2 890 727
Sum varer		2 948 499	2 890 727
Fordringer			
Kundefordringer	6,11	59 075 700	43 058 488
Andre fordringer	9	827 846	332 738
Fordring på tilknyttet selskap		0	50 909
Konsernfordringer		0	0
Sum fordringer		59 903 546	43 442 135
Bankinnskudd, kontanter og lignende			
Bankinnskudd, kontanter og lignende	12	26 985 443	19 773 021
Sum bankinnskudd, kontanter og lignende		26 985 443	19 773 021
Sum omløpsmidler		89 837 488	66 105 883



SUM EIENDELER		123 023 275	99 296 586
BALANSE - EGENKAPITAL OG GJELD			
Egenkapital			
Innskutt egenkapital			
Selskapskapital	13	2 538 210	2 538 210
Overkurs	13	7 567 035	7 567 035
Sum innskutt egenkapital		10 105 245	10 105 245
Opptjent egenkapital			
Annen egenkapital	13	34 784 403	22 498 293
Minoritetsinteresser	13	1 690 666	1 085 650
Sum opptjent egenkapital		36 475 069	23 583 943
Sum egenkapital	13	46 580 314	33 689 188
Gjeld			
Langsiktig gjeld			
Utsatt skatt	7	0	0
Investering i tilknyttet selskap	5	0	14 093
andre avsetning for forpliktelse		400 000	400 000
Sum avsetninger for forpliktelse		400 000	414 093
Annen langsiktig gjeld			
Gjeld til kredittinstitusjoner	6,9	24 802 234	27 312 492
Sum annen langsiktig gjeld		24 802 234	27 312 492
Sum langsiktig gjeld		25 202 234	27 726 585
Kortsiktig gjeld			
Leverandørgjeld		17 553 277	14 017 791
Betalbar skatt	7	6 856 838	3 530 439
Skyldige offentlige avgifter		8 247 908	8 502 183
Utbytte		11 941 600	5 799 618
Annen kortsiktig gjeld		6 641 104	6 030 782
Sum kortsiktig gjeld		51 240 727	37 880 813
Sum gjeld		76 442 961	65 607 398
SUM EGENKAPITAL OG GJELD		123 023 275	99 296 586



Organisasjonsnr: 997 972 244
METALL INDUSTRI INVEST AS

NOTEOPPLYSNINGER - SELSKAP - alle poster oppgitt i hele tall

Note
3

Antall årsverk i regnskapsåret
2.00

Sum Beløp

Balanseført verdi 31.12. Varige driftsmidler Immaterielle eiend.

Konsernregnskap

Morselskapet sitt navn

Forretningskontor for morselskapet

Begrunnelse for at datterselskap er utelatt fra konsolideringen

Konsern, tilknyttet selskap m.v. - fordringer og gjeld

Fordringer

Samlet beløp - tilknyttet selskap Årets Fjorårets

Samlet beløp - foretak i samme konsern Årets Fjorårets

Samlet beløp - foretak i samme konsern Årets Fjorårets

Samlet beløp - felles kontrollert virksomhet Årets Fjorårets

Pantstillelse Beløp



Beholdning av egne aksjer Antall Pålydende Andel av aksjek.

Note

Lån og sikkerhetsstillelse til medlemmer

Er det gitt lån eller sikkerhetsstillelse til ledende personer: Nei

Opplysninger om:

Medlemmer av:

Mer om lån og sikkerhetsstillelse



Organisasjonsnr: 997 972 244
METALL INDUSTRI INVEST AS

NOTEOPPLYSNINGER - KONSERN - alle poster oppgitt i hele tall

Note
3

Antall årsverk i regnskapsåret
73.00

<u>Sum</u>	<u>Beløp</u>
<u>Balanseført verdi 31.12.</u>	<u>Varige driftsmidler Immaterielle eiend.</u>

Konsernregnskap

Morselskapet sitt navn

Forretningskontor for morselskapet

Begrunnelse for at datterselskap er utelatt fra konsolideringen

Konsern, tilknyttet selskap m.v. - fordringer og gjeld

Fordringer

<u>Samlet beløp - tilknyttet selskap</u>	<u>Årets</u>	<u>Fjorårets</u>
<u>Samlet beløp - foretak i samme konsern</u>	<u>Årets</u>	<u>Fjorårets</u>
<u>Samlet beløp - foretak i samme konsern</u>	<u>Årets</u>	<u>Fjorårets</u>
<u>Samlet beløp - felles kontrollert virksomhet</u>	<u>Årets</u>	<u>Fjorårets</u>
<u>Pantstillelse</u>	<u>Beløp</u>	



Beholdning av egne aksjer Antall Pålydende Andel av aksjek.

Note

Lån og sikkerhetsstillelse til medlemmer

Er det gitt lån eller sikkerhetsstillelse til ledende personer: Nei

Opplysninger om:

Medlemmer av:

Mer om lån og sikkerhetsstillelse



Til generalforsamlingen i Metall Industri Invest AS

Uavhengig revisors beretning

Konklusjon

Vi har revidert årsregnskapet for Metall Industri Invest AS, som består av:

- selskapsregnskapet, som består av balanse per 31. desember 2023, resultatregnskap og kontantstrømoppstilling for regnskapsåret avsluttet per denne datoen og noter til årsregnskapet, herunder et sammendrag av viktige regnskapsprinsipper, og
- konsernregnskapet, som består av balanse per 31. desember 2023, resultatregnskap og kontantstrømoppstilling for regnskapsåret avsluttet per denne datoen og noter til årsregnskapet, herunder et sammendrag av viktige regnskapsprinsipper.

Etter vår mening

- oppfyller årsregnskapet gjeldende lovkrav,
- gir selskapsregnskapet et rettviseende bilde av selskapets finansielle stilling per 31. desember 2023 og av dets resultater og kontantstrømmer for regnskapsåret avsluttet per denne datoen i samsvar med regnskapslovens regler og god regnskapsskikk i Norge, og
- gir konsernregnskapet et rettviseende bilde av konsernets finansielle stilling per 31. desember 2023 og av dets resultater og kontantstrømmer for regnskapsåret avsluttet per denne datoen i samsvar med regnskapslovens regler og god regnskapsskikk i Norge.

Grunnlag for konklusjonen

Vi har gjennomført revisjonen i samsvar med International Standards on Auditing (ISA-ene). Våre oppgaver og plikter i henhold til disse standardene er beskrevet nedenfor under *Revisors oppgaver og plikter ved revisjonen av årsregnskapet*. Vi er uavhengige av selskapet og konsernet i samsvar med kravene i relevante lover og forskrifter i Norge og International Code of Ethics for Professional Accountants (inkludert internasjonale uavhengighetsstandarder) utstedt av International Ethics Standards Board for Accountants (IESBA-reglene), og vi har overholdt våre øvrige etiske forpliktelser i samsvar med disse kravene. Innhentet revisjonsbevis er etter vår vurdering tilstrekkelig og hensiktsmessig som grunnlag for vår konklusjon.

Øvrig informasjon

Styret (ledelsen) er ansvarlig for informasjonen i årsberetningen. Øvrig informasjon omfatter informasjon i årsrapporten bortsett fra årsregnskapet og den tilhørende revisjonsberetningen. Vår konklusjon om årsregnskapet ovenfor dekker ikke informasjonen i årsberetningen.

I forbindelse med revisjonen av årsregnskapet er det vår oppgave å lese årsberetningen. Formålet er å vurdere hvorvidt det foreligger vesentlig inkonsistens mellom årsberetningen og årsregnskapet og den kunnskap vi har opparbeidet oss under revisjonen av årsregnskapet, eller hvorvidt informasjon i årsberetningen ellers fremstår som vesentlig feil. Vi har plikt til å rapportere dersom årsberetningen fremstår som vesentlig feil. Vi har ingenting å rapportere i så henseende.

Basert på kunnskapen vi har opparbeidet oss i revisjonen, mener vi at årsberetningen

- er konsistent med årsregnskapet og
- inneholder de opplysninger som skal gis i henhold til gjeldende lovkrav.

PricewaterhouseCoopers AS, Spinnerigaten 15, Postboks 404, NO-4379 Egersund

T: 02316, org. no.: 987 009 713 MVA, www.pwc.no

Statsautoriserte revisorer, medlemmer av Den norske Revisorforening og autorisert regnskapsførerselskap



Ledelsens ansvar for årsregnskapet

Ledelsen er ansvarlig for å utarbeide årsregnskapet og for at det gir et rettviseende bilde i samsvar med regnskapslovens regler og god regnskapsskikk i Norge. Ledelsen er også ansvarlig for slik intern kontroll som den finner nødvendig for å kunne utarbeide et årsregnskap som ikke inneholder vesentlig feilinformasjon, verken som følge av misligheter eller utilsiktede feil.

Ved utarbeidelsen av årsregnskapet er ledelsen ansvarlig for å ta standpunkt til selskapets og konsernets evne til fortsatt drift og opplyse om forhold av betydning for fortsatt drift. Forutsetningen om fortsatt drift skal legges til grunn for årsregnskapet så lenge det ikke er sannsynlig at virksomheten vil bli avviklet.

Revisors oppgaver og plikter ved revisjonen av årsregnskapet

Vårt mål er å oppnå betryggende sikkerhet for at årsregnskapet som helhet ikke inneholder vesentlig feilinformasjon, verken som følge av misligheter eller utilsiktede feil, og å avgi en revisjonsberetning som inneholder vår konklusjon. Betryggende sikkerhet er en høy grad av sikkerhet, men ingen garanti for at en revisjon utført i samsvar med ISA-ene, alltid vil avdekke vesentlig feilinformasjon. Feilinformasjon kan oppstå som følge av misligheter eller utilsiktede feil. Feilinformasjon er å anse som vesentlig dersom den enkeltvis eller samlet med rimelighet kan forventes å påvirke de økonomiske beslutningene som brukerne foretar på grunnlag av årsregnskapet. For videre beskrivelse av revisors oppgaver og plikter vises det til: <https://revisorforeningen.no/revisjonsberetninger>

Andre forhold

Selskapets redegjørelse om aktsomhetsvurderinger, jf. åpenhetsloven § 5, er ikke offentliggjort innen lovens frist for offentliggjøring av redegjørelsen.

Egersund, 20. mars 2024
PricewaterhouseCoopers AS

Per Trygve Årstad
Statsautorisert revisor
(elektronisk signert)



 Securely signed with Brevio

Revisjonsberetning - Metall Industri Invest

Signers:

Name	Method	Date
Årstad, Per Trygve	BANKID	2024-04-09 09:35

This document package contains:

- Closing page (this page)
- The original document(s)
- The electronic signatures. These are not visible in the document, but are electronically integrated.



This file is sealed with a digital signature.
The seal is a guarantee for the authenticity
of the document.



Årsberetning Metall Industri Invest AS 2023

Virksomhetens art

Konsernet Metall Industri Invest ble etablert i 2012. Konsernets hovedområde er knyttet til prefabrikasjonsarbeider for oljeindustrien. Driften i konsernet er lokalisert på Klepp og Stavanger. Morselskapet er lokalisert i Klepp kommune.

Konsernet består av følgende heleide datterselskaper:

- RPT Production AS som leverer prefabrikasjon til oljeindustrien
- RPT Energi og Varme AS som selger gasspeiser og varmeløsninger
- Bjønnbåsen Fjernvarme AS som leverer energi til borettslag
- RPT Invest AS og Orstad Eiendom AS som eier bygg og tomt hvor de heleide datterselskapene opererer fra

Videre er morselskapet deleier i følgende selskaper:

- Quality Lab AS (60%) som driver innenfor metallurgi
- Quality Lab AS eier igjen 75% av Quality NDT AS. Quality NDT AS utfører inspeksjonstjenester på prefabrikerte komponenter
- Quality Heat Treatment AS, som eies 29,4% av Metall Industri Invest AS og 59,1% av Quality Lab AS. Selskapet utfører herdetjenester.
- Q Lab Invest AS (32%) som igjen eier 40% av aksjene i Quality Lab AS

Datterselskapet RPT Gass AS er avviklet i 2023.

Redegjørelse for årsregnskapet

Konsernet oppnådde i 2023 driftsinntekter på kr 201,3 mill mot kr 143,6 mill året før. Driftsresultatet ble i 2023 kr 33,6 mill mot kr 19,1 mill året før. Årsresultatet etter skatt for konsernet ble i 2023 kr 24,5 mill mot kr 13,8 mill året før. Hovedårsaken til økning i omsetning er økt aktivitet i prefabrikasjonsdelen av virksomheten, samt innen metallurgi og inspeksjonstjenester.

Konsernet hadde i 2023 kr 19,7 mill i positiv kontantstrøm fra driften mot kr 9,6 mill i positiv kontantstrøm året før. Økningen skyldes i hovedsak en betydelig høyere grad av leverte tjenester fra prefabrikasjonsdelen av virksomheten, samt innen metallurgi og inspeksjonstjenester. Årsaken til avvik mellom driftsresultat og kontantstrøm fra operasjonelle aktiviteter er økt kapitalbinding, og særlig fra kundefordringer og opptjent ikke fakturerte inntekter.

I 2023 har konsernet investert kr 4,5 mill i nye driftsmidler mot kr 15,0 mill året før. Investeringene er foretatt for å øke produksjonskapasitet og legge til rette for nye virksomhetsområder. I tillegg er det gjort investeringer for å bedre lønnsomheten hos enkelte datterselskaper, samt å opprettholde kvalitet og mengde på utstyr som kreves i driften i de enkelte selskapene.

Netto kontantstrøm fra finansiering ble i 2023 negativ med kr 8,3 mill mot negativ kr 14,8 mill året før. Årets negative kontantstrøm skyldes i hovedsak utbetaling av utbytte og nedbetaling av langsiktige lån. Ved utgangen av 2023 hadde konsernet kr 27,0 mill i tilgjengelige likvider, mot kr 19,8,1 mill året før. Konsernets likviditet og finansielle stilling



vrderes av styret som tilfredsstillende. Egenkapitalen i konsernet er på kr 46,6 mill (38%) mot kr 33,7 mill (34%) året før.

Morselskapet har inntekter knyttet til felles administrasjonstjenester for selskapene i konsernet. Årsresultatet for mor ble kr 20,1 mill mot kr 13,7 mill året før, i hovedsak som følge av en økning i mottatte konsernbidrag og utbytte fra datterselskapene.

Fremtidig utvikling

Styret ser at flere av selskapene i konsernet har god aktivitet og ordresreserve inn i 2024, men forventer at det blir avgjørende å være effektive for å oppnå god margin. Det arbeides løpende med å justere drift i de aktuelle selskapene for å best mulig være tilpasset aktuell markedssituasjon.

Styret gjør oppmerksom på at det normalt er betydelig usikkerhet knyttet til vurderinger av fremtidige forhold. Blant annet gir den pågående Russland/Ukraina konflikten generelt økt usikkerhet i markedet. Særlig med hensyn til råvarepriser, leveransetider fra sentrale underleverandører, samt oppstart av nye prosjekter.

Finansiell risiko

Konsernet er eksponert for endringer i olje og gass næringen, og ledelsen og styret arbeider kontinuerlig med å tilpasse disse endringene. Risikoen er etter styrets oppfatning primært knyttet til margin på drift. De fleste inntekter og utgifter er i norske kroner, noe som begrenser risiko knyttet til valuta. Økende lånerenter påvirker finanskostnadene, og konsekvensen av økte renter anses som moderat. En samlet vurdering tilsier moderat markedsrisiko. Betalingsevnen til kunder kan innebære en viss risiko, men historisk har det vært begrenset med tap. Styret vurderer kredittrisikoen som moderat. Konsernet har etter styrets vurdering god likviditet og ubenyttede trekkrammer. Total finansiering og likviditetsrisiko vurderes av styret som moderat.

Fortsatt drift

Etter styrets oppfatning gir det fremlagte årsregnskap for regnskapsåret 2023 et riktig uttrykk for selskapets og konsernets stilling og resultat av virksomheten. Etter utgangen av regnskapsåret har det ikke inntruffet forhold som ikke er tatt hensyn til i årsoppgjøret og som er viktig for å bedømme selskapets og konsernets resultat og stilling. Styret avlegger konsernregnskapet for 2023 og regnskapet for morselskapet under forutsetning om fortsatt drift.

Arbeidsmiljø, personale og likestilling

Arbeidsmiljøet vurderes som godt og samlet sykefravær i konsernet var 5,64% mot 9,36 % året før. Det relativt høye sykefraværet skyldes i hovedsak langtidfravær som ikke er jobb / yrkesrelatert.

Korttidsfravær for 2023 var 3,71%, vi nærmer oss målsetningen som er 3%

Det har ikke forekommet eller blitt rapportert alvorlige arbeidsuhell eller ulykker i løpet av året.

Av totalt antall ansatte i morselskapet er 100% kvinner (i konsernet 5,36%). Av styret i konsernet er alle 6 medlemmer menn.

Vi mener at det ikke gjøres forskjeller på ansatte, eller ved ansettelse, på grunn av etnisitet, nasjonal opprinnelse, avstamning, hudfarge, språk, religion eller livssyn.



Ansvarsforsikring

Det er ikke tegnet ansvarsforsikring for selskapets styremedlemmer, daglig leder eller andre medlemmer av ledelsen i selskapet.

Redegjørelse etter åpenhetsloven

Metall Industri Invest AS har p.t. ikke publisert redegjørelse etter åpenhetsloven. Selskapet er imidlertid i prosess med å utarbeide redegjørelsen, og vil publisere den på selskapets nettside, www.rptproduction.no, så fort den er ferdigstilt.

Forskning og utvikling

Konsernet har i 2023 ikke har forsknings- og utviklingsaktiviteter av betydning.

Miljørapportering

Virksomhetens bransje medfører verken forurensing eller utslipp som kan være til skade for det ytre miljø.


Disponering av årets resultat morselskapet


Årsresultat etter skatt på kr 20 866 982,- foreslås disponert som følger:

Avsatt utbytte	kr	10 000 000
Overført til annen egenkapital	kr	10 866 982
Sum disponert	kr	20 866 982

Klepp Stasjon 20.03.2024



Roald Aas
Styreleder



John Sverre Bergsholm
Styremedlem


Jone Aas
Styremedlem


Magné Nimki
Styremedlem

Tore Walter Håland
Styremedlem


Petter Lunde
Styremedlem


Tore W. Håland



Metall Industri Invest AS

RESULTATREGNSKAP FOR 2023

MORSELSKAP			KONSERN			
2 022	2 023	Note	DRIFTSINTEKTER OG KOSTNADER	Note	2023	2022
3 594 421	3 807 824	1	Salg av varer og tjenester	1	201 223 262	143 181 008
0	0		Andre driftsinntekter	2	74 643	458 050
3 594 421	3 807 824	1	Sum driftsinntekter	1	201 297 904	143 639 057
0	0		Varekostnader		72 943 391	48 248 085
2 153 407	2 594 706	4	Lønnskostnader	4	67 424 532	53 186 193
75 490	51 000	1	Ordinære avskrivninger	1	4 133 621	3 136 561
523 220	583 773	3, 4	Andre driftskostnader	3, 4	23 203 578	19 987 143
2 752 117	3 229 479		Sum driftskostnader		167 705 121	124 557 981
842 304	578 345		DRIFTSRESULTAT		33 592 783	19 081 076
			FINANSINTEKTER OG FINANSKOSTNADER			
19 903	78 039		Annen renteinntekt		83 758	28 218
15 995 569	24 729 985	5	Inntekt på investering i datterselskap	5	31 637	0
560 952	382 711	5	Inntekt på investering i tilknyttet selskap	5	-21 123	-37 865
0	0		Andre finansinntekter		33 641	30 924
-325 710	-183 446		Rentekostnader konsern		0	0
0	0		Annen rentekostnad	6	-1 988 048	-1 259 022
-4 465	0		Andre finanskostnader		-53 812	-99 202
16 246 249	25 007 289		RESULTAT AV FINANSPOSTER		-1 913 947	-1 336 947
17 088 553	25 585 634		ORDINÆRT RESULTAT FØR SKATTEKOSTNAD		31 678 836	17 744 129
-3 367 106	-4 718 652	7	Skattekostnad på ordinært resultat	7	-7 147 116	-3 980 893
13 721 447	20 866 982		ÅRSRESULTAT		24 531 720	13 763 236
			Minoritetens andel		2 509 929	548 313
			OVERFØRINGER			
8 000 000	0		Tilleggsutbytte			
8 000 000	0		Overført fra annen egenkapital			
5 000 000	10 000 000		Avsatt utbytte			
8 721 447	10 866 982		Overført til annen egenkapital			
13 721 447	20 866 982		SUM			
113 190	64 752		Konsembidrag ført mot investering i datterselskap			



Metall Industri Invest AS

Noter til årsregnskapet 2023

Regnskapsprinsipper

Årsregnskapet består av resultatregnskap, balanse, kontantstrømoppstilling og noteopplysninger og er avlagt i samsvar med aksjelov, regnskapslov og god regnskapsskikk i Norge gjeldende pr. 31. desember 2023.

Årsregnskapet er basert på de grunnleggende prinsipper for regnskapsførsel, og klassifiseringen av eiendeler og gjeld følger regnskapslovens definisjoner. Ved anvendelse av regnskapsprinsipper og presentasjon av transaksjoner og andre forhold, legges det vekt på økonomiske realiteter, ikke bare juridisk form. Betingede tap som er sannsynlige og kvantifiserbare, kostnadsføres.

Konsolideringsprinsipper

Konsernet består av Metall Industri Invest AS, 6 datterselskaper, 2 datterdatterselskaper

RPT Production AS	Orstad	Produksjonselskap	100% eid av Metall Industri Invest AS
RPT Invest AS	Orstad	Eiendomselskap	100% eid av Metall Industri Invest AS
RPT Energi & Varme AS	Orstad	Salg og montering av gass peiser	100% eid av Metall Industri Invest AS
Orstad Eiendom AS	Orstad	Eiendomselskap	100% eid av Metall Industri Invest AS
Bjønnbåsen Fjernvarme AS	Orstad	Salg og behandling av gass	100% eid av Metall Industri Invest AS
Quality Lab AS	Stavanger	Laboratoriumtjenester	60 % eid av Metall Industri Invest AS og 40% eid av Q Lab Invest AS
Quality Heat Treatment AS	Orstad	Herdetjenester	29 % eid av Metall Industri Invest AS og 59% eid av Q Lab AS
Quality NDT AS	Orstad	Laboratoriumtjenester	75% eid av Quality Lab AS

Det konsoliderte regnskapet viser konsernets samlede resultat og dets stilling når disse selskapene betraktes som en økonomisk enhet. Således er alle interne transaksjoner, fordringer og gjeld eliminert.

Tilknyttet selskap

Q-Lab Invest AS	Jørpeland	Holdingselskap	32,00 % eid av Metall Industri Invest AS
-----------------	-----------	----------------	--

Minoritetsinteresse

Minoritetsinteressenes andel av resultat etter skatt, og egenkapital, vises som egne poster i resultatregnskapet og balansen.

Generelle prinsipper

Inntekter fra salg av varer og tjenester resultatføres når levering har funnet sted og det vesentligste av risiko og avkastning er overført.

Eiendeler bestemt til varig eie eller bruk er klassifisert som anleggsmidler. Andre eiendeler er klassifisert som omløpsmidler. Fordringer som skal tilbakebetales innen ett år klassifiseres som omløpsmidler. Tilsvarende prinsipper er benyttet for gjeldsposter.

Årsregnskapet er basert på de grunnleggende prinsipper om historisk kost, sammenlignbarhet, fortsatt drift, kongruens og forsiktighet. Transaksjoner regnskapsføres til verdien av vederlaget på transaksjonstidspunktet. Inntekter resultatføres når de er oppjent og kostnader sammenstilles med oppjente inntekter.

Anleggsmidler vurderes til anskaffelseskost med nedskrivning til virkelig verdi når verdifallet ikke forventes å være forbigående. Anleggsmidler med begrenset økonomisk levetid avskrives planmessig.

Omløpsmidler vurderes til laveste av anskaffelseskost og virkelig verdi. Kortsiktig gjeld balanseføres til nominelt beløp på etableringstidspunktet.

Enkelte poster er i samsvar med regnskapsloven vurdert etter spesielle vurderingsregler. Det redegjøres nærmere for disse nedenfor.



Metall Industri Invest AS

Noter til årsregnskapet 2023

Varige driftsmidler

Varige driftsmidler føres i balansen til anskaffelseskost, fratrukket akkumulerte av- og nedskrivninger. Dersom den virkelige verdien av et driftsmiddel er lavere enn bokført verdi, og dette skyldes årsaker som ikke antas å være forbigående, skrives driftsmidlet ned til virkelig verdi. Utgifter forbundet med normalt vedlikehold og reparasjoner blir løpende kostnadsført. Utgifter ved større utskiftninger og fornyelser som øker driftsmidlenes levetid vesentlig, aktiveres.

Immaterielle eiendeler

Utgifter til immaterielle eiendeler er balanseført i den utstrekning kriteriene for balanseføring er oppfylt.

Aksjer i datterselskap

Investeringer i datterselskaper er vurdert etter egenkapitalmetoden.

Prosjekter under utførelse

Arbeid under utførelse knyttet til fastpriskontrakter med lang tilvirkningstid vurderes etter løpende avregnings metode. Fullfølelsesgraden beregnes som påløpte kostnader i prosent av forventet totalkostnad. Totalkostnaden revideres løpende. For prosjekter som forventes å gi tap, kostnadsføres hele det forventede tapet umiddelbart.

Fordringer

Kundefordringer og andre fordringer oppføres til pålydende med fradrag for forventede tap. Avsetningen til tap gjøres på grunnlag av en individuell vurdering av de enkelte fordringene. Oppjente ikke fakturerte inntekter medtas på regnskapslinjen kundefordringer. Eventuelle fastpriskontrakter med lang tilvirkningstid medtas som prosjekter under utførelse.

Varelager

Varelager er verdsatt til laveste verdi av anskaffelseskost og netto realiserbar verdi. Innkjøpte varer er verdsatt til kost etter FIFO-prinsippet, mens egentilvirkede varer og varer under tilvirkning er vurdert til tilvirkningskost. Det er gjort fradrag for ukurans. Netto realiserbar verdi er estimert salgspris fratrukket salgsomkostninger.

Valuta

Omløpsmidler og kortsiktig gjeld i valuta omregnes til balansedagens kurs. For langsiktige fordringer føres poster i valuta til den laveste av optrekkskurs og balansedagens kurs. Tilsvarende prinsipp benyttes for langsiktig gjeld.

Pensjonsforpliktelser og pensjonskostnad

For konsernet er det etablert innskuddspensjon som oppfyller kravene i Norge.

Skatter

Skattekostnaden i resultatregnskapet omfatter både periodens betalbare skatt og endringen i utsatt skatt / utsatt skattefordel.

Utsatt skatt / utsatt skattefordel beregnes på bakgrunn av midlertidige forskjeller mellom regnskapsmessige og skattemessige verdier ved utgangen av regnskapsåret. Ved beregningen benyttes nominell skattesats. Positive og negative forskjeller vurderes mot hverandre innenfor samme tidsintervall. Utsatt skattefordel oppstår dersom en har midlertidige forskjeller som gir opphav til skattemessige fradrag i fremtiden. Årets skattekostnad består av endringer i utsatt skatt og utsatt skattefordel, sammen med betalbar skatt for inntektsåret korrigert for eventuelle feil i tidligere års beregninger.

Garantier og serviceytelser

Forpliktelser knyttet til garantiarbeid og serviceytelser for avsluttede salg vurderes til estimert kostnad for ytelsene. Estimater beregnes med utgangspunkt i erfaringstall for garantier. Beløpet balanseføres som gjeld.

Kontantstrømoppstilling

Kontantstrømoppstillingen er utarbeidet etter den indirekte metoden. Kontanter og kontantekvivalenter omfatter kontanter og bankinnskudd.



Metall Industri Invest AS

Noter til årsregnskapet 2023

Note 1 - Driftsinntekter.

Morselskap		Konsern		
Metall Industri Invest AS		Metall Industri Invest AS		
2022	2023	2023	2022	
0	0	Salg av mekaniske tjenester	147 867 739	106 012 415
0	0	Salg og montering av gass peiser og behandling av gass	12 569 435	13 483 032
0	0	Labradoriumtjenester	38 056 116	23 611 621
0	0	Herdetjenester	2 729 972	73 940
3 176 371	3 733 181	Salg av tjenester til datterselskaper	0	0
0	0	Gevinst ved salg av driftsmidler	0	40 000
418 050	74 643	Andre inntekter	74 643	418 050
3 594 421	3 807 824	Sum driftsinntekter	201 297 904	143 639 057
3 594 421	3 807 824	Inntekter innenlands	201 281 904	143 639 057
0	0	Inntekter Europa	16 000	0

Note 2 - Varige driftsmidler

Morselskap	Driftslosere, inventar o.l.	Sum
Anskaffelseskost 01.01	591 662	591 662
Tilgang kjøpte driftsmidler	0	0
Avgang	0	0
Anskaffelseskost 31.12	591 662	591 662
Akkumulerte avskrivninger IB	417 030	417 030
Årets avskrivninger	51 000	51 000
Akkumulerte avskrivninger 31.12	468 030	468 030
Balanseført verdi pr. 31.12	123 632	123 632

Økonomisk levetid 3-5 år

Konsern	Tomter	Bygninger	Maskiner og anlegg	Driftslosere, inventar o.l.	Sum
Anskaffelseskost 01.01	3 319 072	38 099 759	37 148 183	10 310 770	88 877 784
Tilgang kjøpte driftsmidler	0	2 137 735	2 278 354	41 580	4 457 669
Avgang	0	0	0	0	0
Anskaffelseskost 31.12	3 319 072	40 237 494	39 426 537	10 352 350	93 335 453
Akkumulerte avskrivninger 01.01	0	21 045 349	30 800 792	9 111 575	60 957 716
Årets avskrivninger	0	2 023 746	1 783 080	326 795	4 133 621
Avgang avskrivninger	0	0	0	0	0
Akkumulerte av- og nedskrivninger 31.12	0	23 069 095	32 583 872	9 438 370	65 091 337
Balanseført verdi pr. 31.12	3 319 072	17 168 399	6 842 665	913 980	28 244 116

Årets avskrivninger 0 2 023 746 1 783 080 326 795 4 133 621
 Årets nedskrivning 0 0 0 0 0

Økonomisk levetid < 10 år 3 - 10 år 3-5 år

Konsernet solgte i 2022 driftsmidler med en gevinst på kr 40 000 og tilsvarende tall for i 2023 er kr 0.

Note 3 - Lønnskostnader, antall ansatte, godtgjørelse daglig leder mv.

Morselskap		Konsern		
Metall Industri Invest AS		Metall Industri Invest AS		
2022	2023	2023	2022	
1 459 392	1 766 927	Lønn	53 938 830	42 307 001
353 240	394 515	Styreonorar	394 515	353 240
264 269	329 530	Arbeidsgiveravgift	8 319 991	6 281 926
23 545	103 477	Pensjonskostnader	2 324 249	1 815 297
52 961	257	Andre lønnsrelaterte kostnader	2 446 947	2 428 729
2 153 407	2 594 706	Sum lønnskostnader	67 424 532	53 186 193
1,5	2,0	Antall årsverk	73,0	60,0



Metall Industri Invest AS

Noter til årsregnskapet 2023

Det er utbetalt godtgjørelse på kr 394 515 til styret i morselskapet i 2023. Styret er ansatt i andre selskaper i konsernet og har motatt tilsammen kr 6 477 679 i lønn. Pensjonskostnadene utgjør kr 291 496. Annen godtgjørelse kr 200 799. Det er ingen avtaler om etterlønn. Selskapene i konsernet er omfattet av lov om obligatorisk tjenestepensjon. Alle selskaper har etablert en ordning med innskuddspensjon som tilfredstiller lovkravene

Kostnadsført godtgjørelse til revisor

Morselskap Metall Industri Invest AS			Konsern Metall Industri Invest AS	
2022	2023		2023	2022
139 000	84 000	Revisjon	523 332	520 472
55 856	124 255	Andre tjenester	267 250	162 628
194 856	208 255	Sum kostnader	790 582	683 100

Alle beløp er vist eksklusive merverdiavgift.

Note 4 - Leasing og leie av driftsmidler

Morselskap Metall Industri Invest AS			Konsern Metall Industri Invest AS	
2022	2023		2023	2022
0	0	Leasing transportmidler	473 010	530 339
0	0	Leie Lokaler	2 623 693	2 250 084
0	0	Leasing av maskiner og utstyr	2 741 814	1 712 854
0	0	Sum årlig leasing og leie	5 838 517	4 493 277

Konsernet har 2 husleieavtaler hvor den ene løper til høsten 2027 og den andre til 2031. Leasingavtalene har en varighet på 3-7 år.

Note 5 - Investering i datterselskap og tilknyttet selskap

Morselskap Datterselskapets navn	Eierandel	Resultat 2023	Konsernbidrag / utbytte inntektsført	Egenkapital 31.12	Bokført verdi 31.12.
RPT Production AS	100 %	13 760 799	17 210 498	10 146 847	3 596 457
RPT Invest AS	100 %	2 624 334	4 265 590	3 070 311	8 013 000
RPT Gass AS			73 897		
RPT Energi og Varme AS	100 %	184 124	0	4 261 109	1 754 962
Quality Lab AS	60 %	6 844 478	3 180 000	3 891 625	4 997 072
Quality Heat Treatment AS	29 %	-383 680	0	1 284 966	500 000
Bjønnbåsen Fjernvarme AS	100 %	-3 459	0	196 745	30 000
Orstad Eiendom AS	100 %	185 147	0	1 628 643	4 231 605
Sum datterselskaper			24 729 985	24 480 246	23 123 096

Quality Heat Treatment AS er også eid med 59,1 % av Quality Lab AS.

Morselskapet har i 2023 inntektsført kr 24 656 088 i konsernbidrag og utbytte fra datterselskaper. Tilsvarende beløp for 2022 var kr 15 995 569.

Datterselskapet RPT Gass AS ble avvirket i 2023. Avviklingen ga en gevinst på kr 73 897 som inngår i regnskapslinjen

Inntekt på investering i datterselskap. For konsernet utgjør gevinsten kr 31 637.

Tilknyttet selskap	Eierandel	Resultat 2023	Egenkapital 31.12	Bokført verdi 31.12.2023
Q Lab Invest	32,00 %	2 053 990	1 289 808	2 043 567

Det er inntektsført 285 159 i utbytte og salg av aksjer i Q Lab Invest AS ga en gevinst på 97 552.

Konsern

Tilknyttet selskap	Forretnings- kontor	Eierandel	Bokført verdi 01.01	Tilgang/ avgang	Årets resultatandel	Bokført verdi 31.12
Q Lab Invest	Jørpeland	36,09 %	-14 093	36 798	-21 123	1 582

Konsernet har i 2023 solgt seg ned fra 36,09 % til 32,00 % av aksjene i Q Lab Invest AS. Q Lab Invest AS eier 40% av aksjene i Quality Lab AS.

I konsernet er salg av aksjene i Q Lab Invest AS behandlet som innskudd fra minoritet. O Lab Invest AS har ingen annen aktivitet enn investeringen i Quality Lab AS.



Metall Industri Invest AS

Noter til årsregnskapet 2023

Note 6 - Pantstillelser og garantier

Morselskap Metall Industri Invest AS			Konsern Metall Industri Invest AS	
2022	2023		2023	2022
0	0	Bokført gjeld sikert ved pant	0	0
0	0	Kassakreditt (limit 21.000.000)		
0	0	Gjeld til kreditinstitusjoner	24 802 234	27 312 492
0	0	Sum gjeld sikret ved pant	24 802 234	27 312 492

Det er i konsernet kostnadsført kr 1 795 566 i renter på langsiktig gjeld. Tilsvarende for 2022 var kr 1 047 789.

Morselskap Metall Industri Invest AS			Konsern Metall Industri Invest AS	
2022	2023		2023	2022
0	0	Bokført verdi på eiendeler stillet som sikkerhet for gjeld og trekkrettigheter		
0	0	Kundefordringer/ opptjent ikke fakturerte inntekter	58 834 633	42 458 730
0	0	Varebeholdning	2 858 499	2 784 351
0	0	Bygninger, tomt og driftsmidler	27 137 706	26 784 628
0	0	Sum bokført verdi pantsatte eiendeler	88 830 838	72 027 709

Note 7 - Skatt

Morselskap Metall Industri Invest AS			Konsern Metall Industri Invest AS	
2022	2023		2023	2022
-33 882	-39 944	Midlertidige forskjeller	-2 663 635	-2 173 007
0	0	Varige driftsmidler		
0	0	Utestående fordringer	-100 000	-523 550
0	0	Andre regnskapsmessige avsetninger	-400 000	-400 000
0	0	Varebeholdning	-29 287	-329 287
0	0	Gevinst taps konto	38 192	47 741
-33 882	-39 944	Netto midlertidige forskjeller før underskudd til fremføring	-3 154 730	-3 378 103
38 700	95 400	3% inntektsføring av utbytte	140 400	61 200
0	0	Underskudd til fremføring	-497 044	-869 813
4 818	55 456	Grunnlag for utsatt skatt / fordel	-3 511 374	-4 186 716
0	0	Grunnlag ikke medtatt for utligning	868 488	249 983
4 818	55 456	Grunnlag utstatt / skattefordel i balansen	-2 642 886	-3 936 733
1 060	12 200	Utsatt skatt/ skattefordel (-)	-581 435	-866 080
22 %	22 %	Utsatt skatt / skattefordel (-) konsern	-581 435	-866 080
		Benyttet skattesats	22 %	22 %

Årets skattekostnad på ordinært resultat fremkommer slik

2022	2023		2023	2022
17 088 553	25 585 634	Resultat før skattekostnad	31 678 836	17 744 131
-1 290 000	-3 780 000	Aksjer / utbytte	0	0
52 695	47 255	Tilbakeføring 3% skattefrie inntekter	69 755	97 695
-560 952	-382 711	Inntekt på tilknyttet selskap	21 123	37 865
0	-73 897	Gevinst ved salg av datterselskaper	0	0
3 029	-4 559	Andre permanente forskjeller	-6 124	71 099
17 584	6 062	Endring midlertidige forskjeller	-223 374	-188 762
15 310 909	21 397 784	Grunnlag årets skattekostnad (A)	31 540 216	17 762 028
0	0	Overført/anvendt underskudd til fremføring	-372 769	-1 714 583
-145 115	-83 015	Mottatt / (Avgitt) konsernbidrag	0	0
15 165 794	21 314 769	Grunnlag for betalbar skatt (B)	31 167 447	16 047 445
3 368 400	4 707 512	Betalbar skatt på årets resultat (A x 22%)	6 938 848	3 907 647
0	0	Endring i utsatt skatt knyttet til inntektsført utbytte	17 424	-2 376
0	0	Endring i skatt på ikke balanseførte negativ forskjell	136 071	34 094
-1 294	11 140	Endring utsatt skatt/ skattefordel	54 773	41 528
3 367 106	4 718 652	Sum skattekostnad ordinært resultat	7 147 116	3 980 893
		Betalbar skatt i balansen		
3 336 475	4 689 249	Betalbar skatt (B*22%)	6 856 838	3 530 439
3 336 475	4 689 249	Betalbar skatt i balansen	6 856 838	3 530 439



Metall Industri Invest AS

Noter til årsregnskapet 2023

Note 8 - Investering i andre aksjer

Andre aksjer	Forretnings-kontor	Eierandel/ stemme-andel	Bokført verdi 31.12.
Zigma360 AS (tidligere Autocalc AS)	Ringsaker	12,14 %	4 297 372
Sum selskapet			4 297 372
Energy Solution AS	Kyrksæterøra	25,00 %	27 949
Sum konsern			4 325 321

Aksjer i Zigma360 AS er nedskrevet med kr 1 653 128 i 2016.

Note 9 - Langsiktig gjeld og fordringer

Morselskap		Konsern	
Metall Industri Invest AS		Metall Industri Invest AS	
2022	2023	2023	2022
0	0	1 370 235	6 317 985
		Langsiktig gjeld med forfall over 5 år	

Morselskap		Konsern	
Metall Industri Invest AS		Metall Industri Invest AS	
2022	2023	2023	2022
0	0	33 333	79 233
		Langsiktig fordring med forf. over 1 år	

Note 10 - Varebeholdning

Morselskap		Konsern	
Metall Industri Invest AS		Metall Industri Invest AS	
2022	2023	2023	2022
0	0	2 977 786	3 220 013
0	0	-29 287	-329 286
0	0	2 948 499	2 890 727
		Bokført verdi varelager	

Note 11 - Kundefordringer og ikke fakturerte inntekter

Morselskap		Konsern	
Metall Industri Invest AS		Metall Industri Invest AS	
2022	2023	2023	2022
0	0	36 576 645	30 567 150
0	0	22 599 055	13 014 888
0	0	-100 000	-523 550
0	0	59 075 700	43 058 488
		Bokf. verdi av kundefordringer og ikke fakturerte inntekter	

Note 12 - Bankinnskudd og bundne midler

Morselskap		Konsern	
Metall Industri Invest AS		Metall Industri Invest AS	
2022	2023	2023	2022
98 695	119 768	3 363 237	2 849 258
		Bundet for forskuddstrekk	



Metall Industri Invest AS

Noter til årsregnskapet 2023

Note 13 - Egenkapital og aksjonærinformasjon

Morselskap

	Aksjekapital	Overkurs	Annen EK	Sum egenkapital
Egenkapital 31.12.2022	2 538 210	7 567 035	24 734 697	34 839 942
Årets resultat	0	0	20 866 982	20 866 982
Avsatt utbytte	0	0	-10 000 000	-10 000 000
Egenkapital 31.12.2023	2 538 210	7 567 035	35 601 679	45 706 924

Konsern

	Aksjekapital	Overkurs	Annen egenkapital	Minoritets- interesse	Sum egenkapital
Egenkapital 31.12.2022	2 538 210	7 567 035	22 498 293	1 085 650	33 689 188
Årsresultat	0	0	22 021 791	2 509 929	24 531 720
Tilgang minoritet	0	0	264 318	36 687	301 005
Avsatt utbytte	0	0	-10 000 000	-1 941 600	-11 941 600
Egenkapital 31.12.2023	2 538 210	7 567 035	34 784 403	1 690 666	46 580 314

Aksjekapital

Aksjekapitalen består av 253 821 000 ordinære aksjer a NOK 0,01. Alle aksjer har like rettigheter.

Eierstruktur:

Aksjonærene i Metall Industri Invest AS pr. 31.12.2023 var:

	Antall aksjer	Eierandel	Pålydende
Vårt Holding As	71 950 000	28,35 %	719 500
Roald Aas	66 880 000	26,35 %	668 800
Tore Walter Håland	16 393 968	6,46 %	163 940
Morten Viste	9 680 000	3,81 %	96 800
Jan Rune Haugstad	9 130 000	3,60 %	91 300
John Sverre Bergsholm	9 123 968	3,59 %	91 240
Kjell Gramstad	8 490 000	3,34 %	84 900
Ingmar Søyland	7 948 762	3,13 %	79 488
Magnar Aurmo	6 953 968	2,74 %	69 540
Jone Aas	6 670 000	2,63 %	66 700
Magne Nimki	5 540 000	2,18 %	55 400
Arne Jonassen	5 480 000	2,16 %	54 800
Svein Inge Waaland	4 840 000	1,91 %	48 400
Sverre Jensen	4 250 000	1,67 %	42 500
Atle Meling	3 480 000	1,37 %	34 800
Daniel Ådland	3 013 995	1,19 %	30 140
Rudi Ådland	3 013 995	1,19 %	30 140
Therese Ådland Hegelstad	3 013 995	1,19 %	30 140
Tom Erik Riveland	2 010 000	0,79 %	20 100
Håvard Bjorland Henriksen	2 234 381	0,88 %	22 344
Gary Hogan	1 489 587	0,59 %	14 896
Annlaug Vassbø	744 794	0,29 %	7 448
Eirik Gundersen	744 794	0,29 %	7 448
North Sea Group AS	744 794	0,29 %	7 448
Totalt antall aksjer	253 821 000	100,00 %	2 538 210

Styret og ledelse har følgende eierskap direkte og indirekte i Metall Industri Invest AS:

Navn	Posisjon	Prosentvis eierskap
Roald Aas	Styreleder	36,12 %
Tore Walter Håland	Styremedlem	8,42 %
Jone Aas	Styremedlem	3,61 %
Magne Nimki	Styremedlem	4,14 %
John Sverre Bergsholm	Styremedlem	5,55 %
Petter Lunde	Styremedlem	1,96 %



Metall Industri Invest AS

Noter til årsregnskapet 2023

Note 14 - Fremtidig utvikling

Styret ser at flere av selskapene i konsernet har god aktivitet og ordrereserve inn i 2024, men forventer at det blir avgjørende å være effektive for å oppnå god margin. Det arbeides løpende med å justere drift i de aktuelle selskapene for å best mulig være tilpasset aktuell markedsituasjon.

Den pågående Russland/Ukraina konflikten gir generelt økt usikkerhet. Det er pr i dag ikke mulig å si noe om hvorvidt dette vil påvirke leverandørkjeden og/eller markedet konsernet opererer i. Det ser ut som vi kan få en økende kostnad på stål, i tillegg til at det kan bli leveringsproblemer.