



ÅRSREGNSKAPET FOR REGNSKAPSÅRET 2020 - GENERELL INFORMASJON

Enheten

Organisasjonsnummer: 997 768 043
Organisasjonsform: Aksjeselskap
Foretaksnavn: P-MAN HOLDING AS
Forretningsadresse: Gisles vei 6
1461 LØRENSKOG

Regnskapsår

Årsregnskapets periode: 01.01.2020 - 31.12.2020

Konsern

Morselskap i konsern: Nei

Regnskapsregler

Regler for små foretak benyttet: Ja
Benyttet ved utarbeidelsen av årsregnskapet til selskapet: Regnskapslovens alminnelige regler

Årsregnskapet fastsatt av kompetent organ

Bekreftet av representant for selskapet: Øyvind Stuvik
Dato for fastsettelse av årsregnskapet: 25.03.2021

Grunnlag for avgivelse

År 2020: Årsregnskapet er elektronisk innlevert
År 2019: Tall er hentet fra elektronisk innlevert årsregnskap fra 2020

Det er ikke krav til at årsregnskapet m.v. som sendes til Regnskapsregisteret er undertegnet. Kontrollen på at dette er utført ligger hos revisor/enhetens øverste organ. Sikkerheten ivaretas ved at innsender har rolle/rettighet for innsending av årsregnskapet via Altinn, og ved at det bekreftes at årsregnskapet er fastsatt av kompetent organ.

Brønnøysundregistrene, 02.06.2022



Resultatregnskap

Beløp i: NOK	Note	2020	2019
RESULTATREGNSKAP			
Kostnader			
Annen driftskostnad	1	22 496	31 209
Sum kostnader		22 496	31 209
Driftsresultat		-22 496	-31 209
Finansinntekter og finanskostnader			
Inntekt på investering i tilknyttet selskap		1 544 450	600 000
Annen renteinntekt		2 066	2 090
Verdiøkning markedsbaserte omløpsmidler		2 242	6 308
Sum finansinntekter		1 548 758	608 398
Annen rentekostnad			234
Sum finanskostnader			234
Netto finans		1 548 758	608 164
Ordinært resultat før skattekostnad		1 526 262	576 955
Skattekostnad på ordinært resultat	5	5 386	-62 658
Ordinært resultat etter skattekostnad		1 520 876	639 613
Årsresultat	4	1 520 876	639 613
Årsresultat etter minoritetsinteresser		1 520 876	639 613
Totalresultat		1 520 876	639 613
Overføringer og disponeringer			
Utbytte		2 550 000	565 000
Avsatt til annen egenkapital			74 613
Overført fra annen egenkapital		-1 029 124	
Sum overføringer og disponeringer		1 520 876	639 613



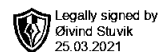
Balanse

Beløp i: NOK	Note	2020	2019
BALANSE - EIENDELER			
Anleggsmidler			
Immaterielle eiendeler			
Finansielle anleggsmidler			
Investeringer i tilknyttet selskap	2	1 213 549	731 592
Sum finansielle anleggsmidler		1 213 549	731 592
Sum anleggsmidler		1 213 549	731 592
Omløpsmidler			
Varer			
Fordringer			
Andre kortsiktige fordringer		16 700	509 259
Sum fordringer		16 700	509 259
Investeringer			
Markedsbaserte aksjer		36 556	34 314
Sum investeringer		36 556	34 314
Bankinnskudd, kontanter og lignende			
Bankinnskudd, kontanter o.l.		1 774 466	390 170
Sum bankinnskudd, kontanter og lignende		1 774 466	390 170
Sum omløpsmidler		1 827 722	933 743
SUM EIENDELER		3 041 271	1 665 335
BALANSE - EGENKAPITAL OG GJELD			
Egenkapital			
Innskutt egenkapital			
Aksjekapital	3	100 000	100 000
Beholdning av egne aksjer	3		



Balanse

Beløp i: NOK	Note	2020	2019
Overkurs		10 680	10 680
Sum innskutt egenkapital		110 680	110 680
Opptjent egenkapital			
Annen egenkapital		282 307	1 311 432
Sum opptjent egenkapital		282 307	1 311 432
Sum egenkapital	4	392 987	1 422 112
Gjeld			
Langsiktig gjeld			
Annen langsiktig gjeld			
Øvrig langsiktig gjeld		92 898	92 898
Sum annen langsiktig gjeld		92 898	92 898
Sum langsiktig gjeld		92 898	92 898
Kortsiktig gjeld			
Betalbar skatt	5	5 386	-62 658
Utbytte		2 550 000	
Annen kortsiktig gjeld			212 984
Sum kortsiktig gjeld		2 555 386	150 326
Sum gjeld		2 648 284	243 224
SUM EGENKAPITAL OG GJELD		3 041 271	1 665 335



Årsregnskap 2020

P-Man Holding AS

Innhold:

Resultat
Balanse
Noter



Org.nr: 997 768 043



Resultatregnskap

P-Man Holding AS

Driftsinntekter og driftskostnader	Note	2020	2019
Annen driftskostnad	1	22 496	31 209
Sum driftskostnader		22 496	31 209
Driftsresultat		-22 496	-31 209
Finansinntekter og finanskostnader			
Inntekt på investering i tilknyttet selskap		1 544 450	600 000
Annen renteinntekt		2 066	2 090
Verdøkning markedsbaserte omløpsmidler		2 242	6 308
Annen rentekostnad		0	234
Resultat av finansposter		1 548 758	608 164
Ordinært resultat før skattekostnad		1 526 262	576 955
Skattekostnad på ordinært resultat	5	5 386	-62 658
Ordinært resultat		1 520 876	639 613
Årsresultat	4	1 520 876	639 613
Overføringer			
Avsatt til utbytte		2 550 000	0
Tilleggsutbytte		0	565 000
Avsatt til annen egenkapital		0	74 613
Overført fra annen egenkapital		1 029 124	0
Sum overføringer		1 520 876	639 613



Balanse

P-Man Holding AS

Eiendeler	Note	2020	2019
Anleggsmidler			
Finansielle anleggsmidler			
Investeringer i tilknyttet selskap	2	1 213 549	731 592
Sum finansielle anleggsmidler		1 213 549	731 592
Sum anleggsmidler		1 213 549	731 592
Omløpsmidler			
Fordringer			
Andre kortsiktige fordringer		16 700	509 259
Sum fordringer		16 700	509 259
Investeringer			
Markedsbaserte aksjer		36 556	34 314
Sum investeringer		36 556	34 314
Bankinnskudd, kontanter o.l.		1 774 466	390 170
Sum omløpsmidler		1 827 722	933 743
Sum eiendeler		3 041 271	1 665 335



Balanse

P-Man Holding AS

Egenkapital og gjeld	Note	2020	2019
Innskutt egenkapital			
Aksjekapital	3	100 000	100 000
Overkurs		10 680	10 680
Sum innskutt egenkapital		110 680	110 680
Opptjent egenkapital			
Annen egenkapital		282 307	1 311 432
Sum opptjent egenkapital		282 307	1 311 432
Sum egenkapital	4	392 987	1 422 112
Gjeld			
Avsetning for forpliktelseser			
Annen langsiktig gjeld			
Øvrig langsiktig gjeld		92 898	92 898
Sum annen langsiktig gjeld		92 898	92 898
Kortsiktig gjeld			
Betalbar skatt	5	5 386	-62 658
Utbytte		2 550 000	0
Annen kortsiktig gjeld		0	212 984
Sum kortsiktig gjeld		2 555 386	150 324
Sum gjeld		2 648 284	243 224
Sum egenkapital og gjeld		3 041 271	1 665 335

Lørenskog, 25.03.2021
Styret i P-Man Holding AS

Øyvind Stuvik
styreleder/daglig leder



Noter

P-Man Holding AS

Regnskapsprinsipper

Årsregnskapet er satt opp i samsvar med regnskapsloven og NRS 8 - God regnskapsskikk for små foretak.

Driftsinntekter

Inntektsføring ved salg av varer skjer på leveringstidspunktet. Tjenester inntektsføres etter hvert som de leveres.

Skatt

Skattekostnaden i resultatregnskapet omfatter både periodens betalbare skatt og endring i utsatt skatt. Utsatt skatt er beregnet med 22% på grunnlag av de midlertidige forskjeller som eksisterer mellom regnskapsmessige og skattemessige verdier, samt ligningsmessig underskudd til fremføring ved utgangen av regnskapsåret. Skatteøkende og skattereduserende midlertidige forskjeller som reverserer eller kan reverseres i samme periode er utlignet og nettoført.

Klassifisering og vurdering av anleggsmidler

Anleggsmidler omfatter eiendeler bestemt til varig eie og bruk. Anleggsmidler er vurdert til anskaffelseskost. Varige driftsmidler balanseføres og avskrives over driftsmidlets økonomiske levetid. . Varige driftsmidler nedskrives til gjenvinnbart beløp ved verdifall som forventes ikke å være forbigående. Gjenvinnbart beløp er det høyeste av netto salgsverdi og verdi i bruk. Verdi i bruk er nåverdi av fremtidige kontantstrømmer knyttet til eiendelen. Nedskrivningen reverseres når grunnlaget for nedskrivningen ikke lenger er til stede.

Klassifisering og vurdering av omløpsmidler

Omløpsmidler og kortsiktig gjeld omfatter normalt poster som forfaller til betaling innen ett år etter balansedagen, samt poster som knytter seg til varekretsløpet. Omløpsmidler vurderes til laveste verdi av anskaffelseskost og virkelig verdi.

Aksjer

Børsnoterte aksjer er vurdert etter markedsverdi prinsippet. Øvrige aksjer er vurdert til det lavest av kostpris og virkelig verdi.

Fordringer

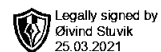
Kundefordringer og andre fordringer oppføres til pålydende etter fradrag for avsetning til forventet tap. Avsetning til tap gjøres på grunnlag av en individuell vurdering av de enkelte fordringene.

Note 1 Lønnskostnader

P-Man Holding AS har ikke hatt lønns- eller personalkostnader i 2020 og det foreligger heller ingen slike forpliktelser.

Revisor:

Regnskapet skal ikke revideres



Noter

P-Man Holding AS

Note 2 Datterselskap, TS og FKV

	Kontor- kommune	Eier- andel	Anskaffelses kost	Balanseført verdi	Andel egenkapital	Andel resultat
DS/FKV/TS						
Kringsjaa Norge AS	KJELLER	20,0%	642 612	642 612	613 208	72 560
Østheim Entreprenør AS	KJELLER	39,1%	398 980	398 980	3 957 377	2 307 052
Østheim Montasje AS	KJELLER	30,0%	90 000	90 000	1 068 399	731 971
Sum			1 131 591	1 131 592	5 638 983	3 111 583

Note 3 Aksjonærer

Aksjekapitalen i P-Man Holding AS pr. 31.12 består av:

	Antall	Pålydende	Bokført
Ordinære aksjer	100	1 000,0	100 000
Sum	100		100 000

Eierstruktur

Aksjonærer i % pr. 31.12:

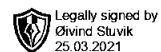
	Ordinære	Eierandel	Stemmeandel
Øyvind Stuvik	100	100,0	100,0

Aksjer og opsjoner eiet av medlemmer i styret og daglig leder:

Navn	Verv	Ordinære
Øyvind Stuvik	styreleder/daglig leder	100
Totalt antall aksjer		100

Note 4 Egenkapital

	Aksjekapital	Overkurs	Fond for vurd. forskjeller	Annen egenkapital	Sum egenkapital
Pr. 31.12.2019	100 000	10 680	0	1 311 432	1 422 112
Pr 01.01.2020	100 000	10 680	0	1 311 432	1 422 112
Årets resultat				1 520 876	1 520 876
Pr. 31.12.2020	100 000	10 680	0	2 832 307	2 942 987



Noter

P-Man Holding AS

Note 5 Skatt

Årets skattekostnad	2020	2019
Resultatført skatt på ordinært resultat:		
Betalbar skatt	5 386	-62 658
Endring i utsatt skattefordel	0	0
Skattekostnad ordinært resultat	5 386	-62 658
Skattepliktig inntekt:		
Ordinært resultat før skatt	1 526 262	576 955
Permanente forskjeller	-1 501 782	-558 074
Skattepliktig inntekt	24 480	18 881
Betalbar skatt i balansen:		
Betalbar skatt på årets resultat	5 386	-62 658
Sum betalbar skatt i balansen	5 386	-62 658