



ÅRSREGNSKAPET FOR REGNSKAPSÅRET 2024 - GENERELL INFORMASJON

Enheten

Organisasjonsnummer:	912 300 692
Organisasjonsform:	Aksjeselskap
Foretaksnavn:	KILDEGRUPPEN AS
Forretningsadresse:	Grønnegata 64 2317 HAMAR

Regnskapsår

Årsregnskapets periode:	01.01.2024 - 31.12.2024
-------------------------	-------------------------

Konsern

Mørselskap i konsern:	Ja
Konsernregnskap lagt ved:	Ja

Regnskapsregler

Regler for små foretak benyttet:	Nei
Benyttet ved utarbeidelsen av årsregnskapet til selskapet:	Regnskapslovens alminnelige regler
Benyttet ved utarbeidelsen av årsregnskapet til konsernet:	Forenklet IFRS

Årsregnskapet fastsatt av kompetent organ

Bekreftet av representant for selskapet:	Ida Nesvold Nilssen
Dato for fastsettelse av årsregnskapet:	26.06.2025

Grunnlag for avgivelse

År 2024: Årsregnskapet er elektronisk innlevert
År 2023: Tall er hentet fra elektronisk innlevert årsregnskap fra 2024

Det er ikke krav til at årsregnskapet m.v. som sendes til Regnskapsregisteret er undertegnet. Kontrollen på at dette er utført ligger hos revisor/enhetens øverste organ. Sikkerheten ivaretas ved at innsender har rolle/rettighet for innsending av årsregnskapet via Altinn, og ved at det bekreftes at årsregnskapet er fastsatt av kompetent organ.

Brønnøysundregistrene, 01.08.2025



Resultatregnskap

Beløp i: NOK	Note	2024	2023
RESULTATREGNSKAP			
Inntekter			
Salgsinntekt	2,3	34 732 000	31 311 000
Annen driftsinntekt		1 807 000	
Sum inntekter		36 539 000	31 311 000
Kostnader			
Varekostnad		437 000	1 285 000
Lønnskostnad	4,5	32 714 000	31 732 000
Avskrivning av driftsmidler	6	3 436 000	2 850 000
Annen driftskostnad	3,4	31 929 000	26 297 000
Sum kostnader		68 516 000	62 164 000
Driftsresultat		-31 977 000	-30 853 000
Finansinntekter og finanskostnader			
Inntekt på investering i datterselskap		647 000	0
Annen renteinntekt		2 476 000	177 000
Gevinst salg aksjer datterselskap	7	314 000	1 382 000
Sum finansinntekter		3 437 000	1 559 000
Tap avgang datterselskap		0	139 000
Annen rentekostnad		3 418 000	3 000
Sum finanskostnader		3 418 000	142 000
Netto finans		19 000	1 417 000
Resultat før skattekostnad		-31 958 000	-29 436 000
Skattekostnad på resultat	8	-7 253 000	-6 659 000
Årsresultat		-24 705 000	-22 777 000
Overføringer og disponeringer			
Overført til/fra annen egenkapital		-24 704 000	-22 776 000
Sum overføringer og disponeringer		-24 704 000	-22 776 000



Balanse

Beløp i: NOK	Note	2024	2023
BALANSE - EIENDELER			
Anleggsmidler			
Immaterielle eiendeler			
Utsatt skattefordel	8	24 762 000	17 508 000
Sum immaterielle eiendeler		24 762 000	17 508 000
Varige driftsmidler			
Tomter, bygninger o.a. fast eiendom	6	3 570 000	6 131 000
Driftsløsøre, inventar o.a. utstyr	6	2 437 000	10 619 000
Sum varige driftsmidler		6 007 000	16 750 000
Finansielle anleggsmidler			
Investering i datterselskap	7	118 511 000	124 833 000
Lån til foretak i samme konsern	10,11	9 540 000	8 985 000
Investeringer i tilknyttet selskap	7	2 515 000	315 000
Lån til tilknyttet selskap og felles kontrollert virksomhet		0	1 500 000
Investeringer i aksjer og andeler		517 000	517 000
Sum finansielle anleggsmidler		131 083 000	136 150 000
Sum anleggsmidler		161 852 000	170 408 000
Omløpsmidler			
Varer			
Fordringer			
Kundefordringer	10,12	33 754 000	4 769 000
Andre kortsiktige fordringer	10	14 287 000	15 501 000
Sum fordringer		48 041 000	20 270 000
Bankinnskudd, kontanter og lignende			
Bankinnskudd, kontanter o.l.	12,13	21 572 000	15 258 000
Sum bankinnskudd, kontanter og lignende		21 572 000	15 258 000
Sum omløpsmidler		69 613 000	35 528 000
SUM EIENDELER		231 465 000	205 936 000



Balanse

Beløp i: NOK	Note	2024	2023
BALANSE - EGENKAPITAL OG GJELD			
Egenkapital			
Innskutt egenkapital			
Aksjekapital (1 297 aksjer á kr 20 000)	14	25 940 000	25 940 000
Sum innskutt egenkapital		25 940 000	25 940 000
Opptjent egenkapital			
Annen egenkapital		49 566 000	74 271 000
Sum opptjent egenkapital		49 566 000	74 271 000
Sum egenkapital	9	75 506 000	100 211 000
Gjeld			
Langsiktig gjeld			
Pensjonsforpliktelser	5	57 000	190 000
Andre avsetninger for forpliktelser		0	34 930 000
Sum avsetninger for forpliktelser		57 000	35 120 000
Annen langsiktig gjeld			
Sum langsiktig gjeld		57 000	35 120 000
Kortsiktig gjeld			
Gjeld til kredittinstitusjoner	15	53 950 000	10 022 000
Leverandørgjeld	10	43 000	2 963 000
Skattetrekk og skyldige offentlige avgifter		1 844 000	2 116 000
Utbytte		0	5 000 000
Annen kortsiktig gjeld	10	100 064 000	50 504 000
Sum kortsiktig gjeld		155 901 000	70 605 000
Sum gjeld		155 958 000	105 725 000
SUM EGENKAPITAL OG GJELD		231 464 000	205 936 000



Konsernets resultatregnskap

Beløp i: NOK	Note	2024	2023
RESULTATREGNSKAP			
Inntekter			
Salgsinntekter	7	251 299 000	276 443 000
Annen driftsinntekt	8	6 928 000	6 194 000
Gevinst avgang aksjer		331 000	0
Sum inntekter		258 558 000	282 637 000
Kostnader			
Varekostnader	9	57 594 000	72 079 000
Lønnskostnader	10	134 653 000	139 315 000
Avskrivning av driftsmidler	11	7 643 000	6 732 000
Avskrivning av bruksrettseiendeler	12	8 419 000	7 537 000
Annen driftskostnad	13,14	80 442 000	88 700 000
Sum kostnader		288 751 000	314 363 000
Driftsresultat		-30 193 000	-31 726 000
Finansinntekter og finanskostnader			
Resultatandel fra investeringer i tilknyttede selskap	15	-465 000	-265 000
Annen renteinntekt		2 473 000	90 000
Annen finansinntekt	16	6 375 000	20 012 000
Sum finansinntekter		8 383 000	19 837 000
Annen rentekostnad	12	7 989 000	3 066 000
Annen finanskostnad		0	312 000
Sum finanskostnader		7 989 000	3 378 000
Netto finans		394 000	16 459 000
Resultat før skattekostnad		-29 799 000	-15 267 000
Skattekostnad	17	-6 588 000	-7 413 000
Resultat fra foretaksdel under avhendelse etter skatt	18	0	456 000
Årsresultat		-23 211 000	-8 310 000



Konsernets balanse

Beløp i: NOK	Note	2024	2023
BALANSE - EIENDELER			
Anleggsmidler			
Immaterielle eiendeler			
Utsatt skattefordel	17	27 445 000	20 609 000
Goodwill	11,21	110 191 000	110 191 000
Sum immaterielle eiendeler		137 636 000	130 800 000
Varige driftsmidler			
Tomter, bygninger o.a. fast eiendom	11	6 916 000	9 424 000
Anlegg under utførelse	11	0	220 000
Driftsløsøre, inventar o.a. utstyr	11	18 269 000	29 267 000
Bruksrettseiendeler	12	76 630 000	81 388 000
Sum varige driftsmidler		101 815 000	120 299 000
Finansielle anleggsmidler			
Investeringer i tilknyttet selskap	15,18	2 292 000	796 000
Lån til tilknyttet selskap og felles kontrollert virksomhet	14,22	0	1 500 000
Investeringer i aksjer og andeler	15	8 743 000	8 427 000
Sum finansielle anleggsmidler		11 035 000	10 723 000
Sum anleggsmidler		250 486 000	261 822 000
Omløpsmidler			
Varer			
Lager av varer og annen beholdning	9	4 150 000	3 669 000
Sum varer		4 150 000	3 669 000
Fordringer			
Kundefordringer	23	20 373 000	27 237 000
Andre kortsiktige fordringer	24	9 544 000	6 787 000
Sum fordringer		29 917 000	34 024 000
Bankinnskudd, kontanter og lignende			
Bankinnskudd, kontanter o.l.	25	31 958 000	32 974 000
Sum bankinnskudd, kontanter og lignende		31 958 000	32 974 000



Konsernets balanse

Beløp i: NOK	Note	2024	2023
Sum omløpsmidler		66 025 000	70 667 000
SUM EIENDELER		316 511 000	332 489 000
BALANSE - EGENKAPITAL OG GJELD			
Egenkapital			
Innskutt egenkapital			
Aksjekapital	20,26	25 940 000	25 940 000
Sum innskutt egenkapital		25 940 000	25 940 000
Opptjent egenkapital			
Annen egenkapital	20	83 683 000	111 916 000
Sum opptjent egenkapital		83 683 000	111 916 000
Sum egenkapital		109 623 000	137 856 000
Gjeld			
Langsiktig gjeld			
Pensjonsforpliktelser	10	674 000	1 440 000
Andre avsetninger for forpliktelser	16	0	34 930 000
Sum avsetninger for forpliktelser		674 000	36 370 000
Annen langsiktig gjeld			
Gjeld til kredittinstitusjoner	22,27	437 000	499 000
Bruksrettsforpliktelser	12	71 516 000	73 164 000
Sum annen langsiktig gjeld		71 953 000	73 663 000
Sum langsiktig gjeld		72 627 000	110 033 000
Kortsiktig gjeld			
Gjeld til kredittinstitusjoner	25,27	53 950 000	10 022 000
Leverandørgjeld		8 826 000	11 653 000
Betalbar skatt	17	147 000	935 000
Skyldig offentlige avgifter		10 143 000	11 315 000
Bruksrettsforpliktelser	12	7 006 000	8 277 000
Annen kortsiktig gjeld	28	54 189 000	42 398 000
Sum kortsiktig gjeld		134 261 000	84 600 000



Konsernets balanse

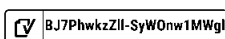
Beløp i: NOK	Note	2024	2023
Sum gjeld		206 888 000	194 633 000
SUM EGENKAPITAL OG GJELD		316 511 000	332 489 000



Konsernregnskap

Kildegruppen AS

2024





Arsberetning for 2024 Kildegruppen AS

GENERELT

Konsernets forretningsidé og formål er å drive kommunikasjons- og medievirksomhet. Virksomheten i konsernet drives primært i Innlandet, og konsernet har lokasjoner både i Hamar, Ringsaker, Stange, Trysil, Flisa og Jessheim. Kildegruppen AS sitt hovedkontor er i Hamar. For ytterligere beskrivelse av arten av virksomhetene i konsernet, vises det til beskrivelsene under Medievirksomhet og Kommunikasjonsvirksomhet.

Kildegruppen AS er morselskapet i konsernet og selskapets virksomhet er å eie aksjer i selskaper som driver innenfor det vedtektsfestede formålet. Selskapet skal herunder eie 100 % av Hamar Arbeiderblad AS. Videre kan selskapet drive annen beslektet virksomhet, og eie og drive fast eiendom.

Konsernet Kildegruppen besto pr 31.12.2024 av morselskapet Kildegruppen AS og følgende datterselskaper:

- Hamar Arbeiderblad 100%
- Sør-Østerdal Media AS 100%
- Info Innlandet AS 100%
- Upday AS 100%, bestående av følgende selskaper frem til 31.12.2024
 - MerkeVare X AS 100%
 - Aspiregruppen AS 100%
 - Anti Hamar AS 100%
 - Spire Kommunikasjon AS 100%
 - Fortell Innholdsbyrå AS 100%
 - PixelPunk AS 100%
 - Aspire Retale AS 100%
- Flisa Trykkeri AS 100%
- EXO Media AS 60%
- G64 Vekst AS 100%

I henholdsvis november og desember kjøpte Kildegruppen AS de resterende 40 % av aksjene i Anti Hamar AS og de resterende 35 % av aksjene i Flisa Trykkeri AS, slik at disse ved årsslutt er eid 100%.

Konsernet består også av følgende tilknyttede selskap:

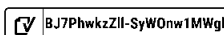
- Kvadraturen Hamar AS 50%.

ÅRSREGNSKAPET

Konsernregnskapet rapporteres i henhold til forskrift om forenklet internasjonale regnskapsstandarder som forkortes til forenklet IFRS (International Financial Reporting Standards). Kildegruppens selskapsregnskap utarbeides i samsvar med regnskapsloven og god regnskapsskikk.

Etter styrets oppfatning gir det fremlagte årsregnskapet et rettviseende bilde av selskapets og konsernets eiendeler og gjeld, finansielle stilling og resultat. Styret kjenner ikke til forhold knyttet til avsetninger eller prisutvikling for selskapets produkter som har betydning for bedømmelsen av det fremlagte årsregnskapet. Konsernet har ingen pågående forsknings- og utviklingsaktiviteter ved utvikling av digitale innholdstjenester.

Konsernet hadde i 2024 driftsinntekter på 258,6 millioner kroner og årsresultat på -23,2 millioner kroner. Tilsvarende tall for 2023 var driftsinntekter på 282,6 millioner kroner og årsresultat på -8,3 millioner kroner.





Konsernet hadde en negativ netto kontant-strøm i perioden på 1 millioner kroner. Likviditetsbeholdningen i form av bankinnskudd var ved utgangen av året på 32 millioner kroner.

Konsernet har en rentebærende langsiktig gjeld ifbm kjøp av en bil i 2023 på 0,5 millioner kroner.

Totalkapitalen i konsernet var ved utgangen av året på 316,5 millioner kroner mot 332,54 millioner kroner i 2023. Egenkapitalen var ved utgangen av året på 109,6 millioner kroner mot 137,9 millioner kroner i 2023, som gir en egenkapitalandel på 34,64 %. Netto kontantstrøm fra investeringer utgjør en belastning på 15,4 millioner kroner, som bla. skyldes investeringer ved kjøp av driftsmidler og investering i aksjer. Av den kortsiktige gjelden i konsernet utgjør 19,9 millioner kroner forskuddsbetalt avisabonnement.

Selskapet har også i 2024 gjennomført kraftige kostnadsreduksjoner for å bringe årsresultatene tilbake til positive resultater, og gjennom årlige forbedringstiltak jobber konsernet fortsatt mot et nivå på 20 millioner kroner før skatt.

Totalt har konsernet redusert bemanningen innenfor dagens virksomheter – hovedsakelig innenfor kommunikasjonsvirksomheten og i morselskapet med 46 årsverk de siste to årene hvor nedtaket i 2024 var om lag 24 årsverk. I tillegg er det gjennomført kostnadskutt innenfor systemleveranser, samt samlokalisering av alle ansatte i Flisa Trykkeri til Arneberg i Asnes kommune. Kildegruppen har fortsatt store kostnader knyttet til lokaler som ikke er utleid, hvor målsetningen er å redusere disse kostnadene i 2025 med 2 millioner kroner.

Styret forventer at de gjennomførte kostnadsreduksjoner og styrking av kommunikasjonsselskapet sammen med medievirksomheten i spissen skaper forutsetninger for å levere resultater som muliggjør styrking av egenkapitalen og et forutsigbart, årlig utbytte.

MEDIEVIRKSOMHET

Medievirksomheten består av Hamar Arbeiderblad AS, Info Innlandet AS og Sør-Østerdal Media AS, som utgjør titlene Hamar Arbeiderblad, Stangeavisa og Lokalavisa Trysil-Engerdal. Inntekter fra Medievirksomheten ble i 2024 114,8 millioner kroner, mot 115,9 millioner kroner i 2023.

Hamar Arbeiderblad AS

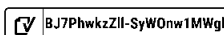
Lokalavisa Hamar Arbeiderblad (HA) har hovedkontor på Hamar og utkom første gang 30. mars 1925. Opplaget i andre halvår 2024 ble 19 902 eksemplarer, som er en nedgang fra tilsvarende måling andre halvår 2023 med 542 eksemplarer. Hamar Arbeiderblad leses daglig av 48 066 personer over 12 år.

Lesere av de ulike distribusjonsplattformene:

- Papiravis: 16 456
- PC: 4 661
- Mobil: 33 829
- Nettbrett: 5 392
- E-avis: 2 180
- Digitalt totalt: 38 423
- Papiravis/eAvis: 18 221

Omsetningen i selskapet ble 102,3 millioner kroner i 2024, som er en reduksjon på 3,9 millioner kroner i forhold til 2023. Hamar Arbeiderblads reklameinntekter ble på 26,8 millioner kroner (Papirannonser, digitale annonser og innstikk). Andel digitale abonnenter var 69% pr 31.12.2024. Digital annonseandel er nå på 61%, som er en vekst på 14% mot fjorår. Total annonseomsetning går 0,8 millioner kroner tilbake mot fjorår, og reduksjonen i innstikksinntekter utgjør over 0,5 millioner kroner av denne tilbakegangen.

Opplagsinntektene utgjør 73,3 % av samlet omsetning (75 millioner kroner). Resultat etter skatt ble på 10,8 millioner kroner, en økning på 7,3 millioner kroner fra året før. Økningen skyldes i all hovedsak at





2023 bar preg av kostnader knyttet til restrukturering for å sikre avisa sin konkurransekraft og resultater.

Det ble i løpet av høsten ansatt ny ansvarlig redaktør og daglig leder i avisa hvor Rune Steen Hansen tok over etter Katrine Strøm. Rune Steen Hansen kjenner avisa godt og har lang erfaring fra forskjellige roller, sist som nyhetsredaktør.

Sør-Østerdal Media AS

Sør-Østerdal Media, med kontor i Trysil, utgir Lokalavisa Trysil-Engerdal. Lokalavisa utkom første gang 17. september 2005. Fra 5. mars 2015 ble avisa reposisjonert fra regionavis for Sør-Østerdal til ukentlig lokalavis i abonnement for Trysil/Engerdal (Lokalavisa Trysil/Engerdal). Ved årsskiftet var opplaget på 2 488 eksemplarer, som var en økning på 192 eksemplarer fra tilsvarende måling i 2023. Digital andel på 43%.

Omsetningen var på 4,8 millioner kroner i 2024, mot 4,7 millioner kroner i 2023. Årsresultatet er omtrent på samme nivå som for 2023, 0,4 millioner kroner. Selskapet vokser digitalt, og har kun mindre tilbakegang på papir.

Reklameinntektene i Lokalavisa er beskjedne, men vi merker også her en digital vekst og tilbakegang på papir. Digital andel utgjør i 2024 60% av annonseinntektene.

Info Innlandet AS

Stangeavisa har hovedkontor i Stange og utkom første gang i april 2004. Stangeavisa kommer ut på torsdager. Ved årsskiftet var opplaget på 3 027 eksemplarer. Det er en vekst på 102 eksemplarer fra tilsvarende måling i 2023. Digital andel i 2024 var på 31%.

Omsetningen var 7,7 millioner kroner i 2024, mot 7,4 millioner kroner i 2023. Årsresultatet ble redusert fra 0,2 millioner kroner i 2023, til ca 0 millioner kroner i 2024. Årsaken til tilbakegangen skyldes i all hovedsak redusert tilskudd fra Medietilsynet. Tilbakegang i avisabonnement på papir og papirannonser, oppveies av økte inntekter digitalt. Den digitale opplagsveksten har i 2024 vært god, og de digitale opplagsinntektene har økt med 81 % mot 2023.

KOMMUNIKASJONSVIRKSOMHET

Kommunikasjonsvirksomheten ble i 2024 drevet gjennom merkevaren AspireGruppen.

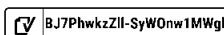
AspireGruppen bestod av selskapene AspireGruppen AS, Flisa Trykkeri AS, Anti Hamar AS, Spire kommunikasjon AS, Aspire Retale AS, Fortell Innholdsbyrå AS, Exo Media AS og PixelPunk AS.

Selskapene i AspireGruppen leverte et bredt tjenestespekter innen rådgivning, strategi, design, markedsføring, teknologi og innovasjon.

Til sammen hadde grupperingen i overkant av 70 ansatte, og omsatte i 2024 for totalt 143,7 millioner kroner fordelt etter;

- Flisa Trykkeri AS: 105,8 millioner kroner
- Anti Hamar AS: 13,4 millioner kroner
- Spire Kommunikasjon AS: 16,3 millioner kroner
- Fortell Innholdsbyrå AS: 3,7 millioner kroner
- EXO Media AS: 2,0 millioner kroner
- PixelPunk AS: 2,0 millioner kroner
- AspireGruppen AS: 0,5 millioner kroner

2023 og 2024 har vært krevende år for kommunikasjonsbransjen. Som følge av makroøkonomisk utvikling og skifte i markedsbehov, har selskapene møtt et svært krevende marked. Som følge av utviklingen, startet Kilde tidlig i 2024 forberedelser til omstilling og restrukturering av kommunikasjonsinnsatsen. Gjennom første halvår ble det gjennomført en innsiktsprosess og en behovskartlegging. Denne dannet grunnlag for en ny satsning. Konsekvensen ble blant annet at styret





godkjente å fusjonere Anti Hamar AS, Spire kommunikasjon AS, Fortell Innholdsbyrå AS, PixelPunk AS, AspireGruppen AS, Merkevere X AS og Aspire Retale AS i en felles merkevare og selskap; Upday AS. Fusjonen har regnskapsmessig effekt fra 1.1.2025 og ny merkevare vil bli lansert i løpet av første halvår 2025. Med kraftige kostnadsreduksjoner og sammenslutning av ansatte, har man lagt grunnlag for en ny og spisset satsning med et tydeligere digitalt verdiforslag og en bred portefølje av tjenester innen strategi, markedsføring, design og teknologi.

Flisa Trykkeri AS og Exo Media AS opprettholdes som selvstendige juridiske entiteter.

G64 Vekst AS

KildeGruppen AS ønsker å stimulere gründerskap, nyvinning og utvikling av nye spennende arbeidsplasser i Innlandet. Derfor ble G64 Vekst AS etablert som KildeGruppens «corporate venture capital»-selskap. Selskapet forvalter konsernets risikokapital, og har tidligere investert i fire virksomheter:

- Pinsj AS
- Campanyon AS
- Fynd Reality AS
- Capeesh AS.

G64 Vekst AS har i 2024 fokusert på å videreutvikle eksisterende investeringsportefølje uten nye investeringer.

FINANSIELL RISIKO

Styret har vurdert kreditt- og likviditetsrisiko og konkluderer med at denne anses som moderat. Selskapets transaksjoner i valuta er i et ubetydelig omfang/beløp og utgjør minimal risiko. Selskapets rentebærende gjeld gjør at selskapet er utsatt for renterisiko. Det er ikke inngått avtaler eller andre finansielle instrumenter som reduserer renterisikoen. Selskapets kredittisiko er liten ettersom selskapet ikke har noen dominerende kunder.

FORTSATT DRIFT

Årsregnskapet er avlagt under forutsetning om fortsatt drift. Konsernet har pr 31.12.2024 to lån til DNB på til sammen 43,7 millioner kroner. Disse lånene har en mislighetsklausul om at egenkapitalandelen i konsernet skal være på minimum 35%, målt pr 31.12. hvert år. Per 31.12.2024 har konsernet en egenkapitalandel på 34,6%, og var dermed være i brudd med nevnte mislighetsklausul. Som følge av dette er lånene presentert som kortsiktig gjeld i balansen. Ledelsen har i april 2025 innhentet en bekreftelse fra banken, hvor banken aksepterer (waiver) bruddet på mislighetsklausulen, og det bekreftees herved at forutsetningen om fortsatt drift er til stede.

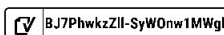
Konsernet har hatt en redusert omsetning mot 2023, men med de lønnsomhetsforbedrende tiltak som er gjort i 2024 anses likviditeten og egenkapitalen som tilfredsstillende.

ANSVARSFORSIKRING

Det er tegnet forsikring for styrets medlemmer og ledelse for deres mulige erstatningsansvar overfor foretaket og tredjepersoner. Forsikringen dekker det rettslige erstatningsansvar styret, styremedlemmet eller ledelse kan pådra seg under utøvelsen av styreverv.

ARBEIDSMILJØ

Konsernet benytter Great Place to Work (GPTW) sine medarbeiderundersøkelser, som en måling for arbeidsmiljøet. Denne kartleggingen sendes ut i januar hvert år og måler ulike sider ved det fysiske og





psykiske arbeidsmiljøet i hver enkelt avdeling og selskap. KildeGruppen har kartlagt arbeidsmiljøet ved bruk av GPTW sine målinger siden 2021. Årets resultater viser en liten tilbakegang på alle områder målt mot 2023, der totalt gjennomsnitt har gått tilbake fra 85% til 75%.

KildeGruppen med alle datterselskaper, er sertifisert som et godt sted å jobbe i 2024. Konsernet har også et Arbeidsmiljø Utvalg (AMU), som har hatt regelmessige møter i løpet av året, og saker som kommer opp der blir behandlet fortløpende. Det ble også opprettet AMU i Flisa Trykkeri høsten 2024. Kilde jobber bevisst med interne HMS rutiner, og benytter samarbeidspartner innen BHT (Falck) som rådgiver. Gjennom 2024 har vi jobbet med ISO-sertifisering i Flisa Trykkeri, og sammen med vår samarbeidspartner ISO-Pilotene har vi hatt spesielt fokus på HMS for å tilfredsstille sertifiseringskriteriene.

SYKEFRAVÆR

Sykefraværet i konsernet var på 3,7 % i 2024, noe som er en økning på 0,3 prosentpoeng fra 2023. Det er store variasjoner i sykefraværet internt i konsernet. Sykefraværet fra morselskapet var i 2024 på 1,7%, mot 7,7% i 2023, en nedgang på hele 6%. Det er ikke rapportert om noen materielle skader eller personskader av betydning i konsernet. Konsernets pensjonsordning oppfylder kravene i lov om tjenestepensjon.

LIKESTILLING

Konsernet har pr utgangen av året 107 ansatte, av disse er 41 kvinner (38,3 %). Morselskapet har ved utgangen av året 20 ansatte, av disse er 9 kvinner (45%)

Kvinneandelen i følgende grupper utgjør:

- Styret: 25 %
- Konsernledelsen: 14 %
- Ledende stillinger i konsernselskapene: 36%.

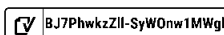
Gjennomsnittslønn for kvinner og menn i heltidsstillinger ekskl. toppledelse utgjorde henholdsvis kr 592 628 og kr 664 303. Selskapet har som policy at arbeid av lik verdi skal gi lik lønn uavhengig av kjønn og etnisitet.

TILTAK FOR Å HINDRE DISKRIMINERING MV.

Konsernet arbeider aktivt for å fremme likestilling, sikre like muligheter og rettigheter og hindre diskriminering på grunn av etnisitet, nasjonal opprinnelse, avstamning, hudfarge, språk, religion og livssyn. For å bidra til dette, har bedriften blant annet satt i gang et godt samarbeid med de tillitsvalgte for å sikre et inkluderende arbeidsmiljø. Ved rekruttering, både internt og eksternt prioriteres personlige kvalifikasjoner fremfor kjønn. Det underrepresenterte kjønn vil i større grad bli oppfordret til å søke. På denne måten vil selskapet forsøke å øke kvinneandelen i de stillingskategorier hvor denne er særskilt lav. Selskapet måler årlig opplevd diskriminering via medarbeiderundersøkelsen Great Place to Work.

YTRE MILJØ

Konsernets målsetting er å drive virksomhetene mest mulig miljøvennlig. Konsernet har avtale med firma som tar imot alt avfall som returpapir, papp, plast, metall, kjemikalier og annet farlig avfall, og som håndterer dette i henhold til gjeldende lover og regler. Konsernets største miljøaspekt er trykkeridriften og dette hensyn tas ved at både KildeGruppen AS, Hamar Arbeiderblad AS, Sør-Østerdal Media AS, Info Innlandet AS og Flisa Trykkeri AS er Svanemerket. Dette innebærer ved siden av god avfallshåndtering at det ikke brukes kjemikalier som er miljø- og helsefarlige og at det stilles miljøkrav til papiret. Flisa Trykkeri AS har også, som et av veldig få





trykkerier i Norge, godkjenning for bruk av merket FSC (Forest Stewardship Council). Videre er selskapene i konsernet også sertifiserte Miljøfyrtårn. Kilde er deltager i UN Global Compact, og har dermed forpliktet seg til å drive i samsvar med de ti prinsippene som ligger i FNs initiativ for et ansvarlig og bærekraftig næringsliv. Dette er prinsipper som handler om å respektere menneskerettigheter, ivareta organisasjonsfrihet og høye arbeidslivsstandarder, bekjempelse av diskriminering i arbeidslivet, ivareta ytre miljø og bekjempe korrupsjon og bestikkelser.

ÅPENHETSLOVEN

Konsernet har kommet langt i arbeidet med å kartlegge og vurdere faktiske og potensielle negative konsekvenser av grunnleggende menneskerettigheter, anstendige arbeidsforhold i virksomheten og produkter/tjenester knyttet til konsernets leverandørkjede. Selskapet redegjør for aktsomhetsvurderingene i henhold til lovens krav i en årlig rapport på sin hjemmeside <https://www.kilde.no/Baerekraft>.

FREMTIDSUTSIKTER

Det er krevende å vurdere fremtidsutsiktene, og særlig i en tid preget av geopolitisk uro og rask teknologisk endring. Erfaringene fra 2024 har vist at den digitale transformasjonen i konsernets aviser har hatt større, positiv effekt enn tidligere forutsatt – både når det gjelder lønnsomhet, produktivitet og markedsposisjon.

Krigen i Ukraina og Midtøsten har fortsatt å prege verdensøkonomien, og effekten av høy inflasjon og rente har bidratt til forsiktig etterspørsel i husholdningsmarkedet. Dette har forsterket prissensitiviteten både i abonnementsmarkedet og blant annonsører. I tillegg har distribusjons- og produksjonskostnader fortsatt å legge press på den tradisjonelle medieinfrastrukturen.

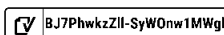
Konsernets aviser har i 2024 og 2025 styrket sin konkurransekraft. De digitale produktene står sterkt og har vist evne til å tilpasse seg endrede brukerbehov og markedsituasjoner. Veksten i digitalt lesemarked har fortsatt, med særlig økning blant yngre brukere. Nye innholdsformater, som podkaster og interaktive tjenester, har bidratt til å rekruttere nye målgrupper og skape sterkere brukerengasjement.

Styret forventer forsiktig vekst i digital annonsering i 2025, og at nedgangen i papirbasert omsetning vil fortsette. Partnerskapet med Amedia gir konsernet verdifull innsikt i brukerdata, og støtter utviklingen av mer treffsikre og relevante redaksjonelle produkter – samtidig som konsernet ivaretar økende krav til datasikkerhet og personvern.

Kommunikasjonsbransjen har samtidig vært gjennom et skifte preget av skjerpet konkurranse, krav til målbart innhold og økende etterspørsel etter strategiske og helhetlige kommunikasjonsleveranser. Både offentlige og private aktører søker i større grad partnere som kan kombinere innsikt, kreativitet og forretningsforståelse. Teknologisk utvikling, særlig innen AI og automatisering, endrer arbeidsmetodene, men åpner også nye muligheter for mer effektiv målretting og innholdsproduksjon. Dette stiller krav til kontinuerlig kompetanseutvikling og tilpasningsdyktighet – noe KildeGruppens kommunikasjonsmiljø har vist evne til. Etterspørselen etter tjenester innen posisjonering, innholdsproduksjon, kampanjer og analyse forventes å holde seg stabil i 2025, og konsernet opplever god kundetilgang og dialog i flere markedssegmenter.

Det norske fastlands-BNP har hatt svak vekst gjennom 2024, og usikkerheten knyttet til økonomien vil vedvare inn i 2025. Prognosene tilsier en forsiktig oppgang gjennom andre halvår, drevet av forventet rentenedgang og positiv reallønnsutvikling. Dette kan bidra til økt privat forbruk og gi positive impulser til KildeGruppens miljøer.

KildeGruppen er en kompetanseintensiv virksomhet i kontinuerlig endring. Det siste året har krevd stor innsats og omstillingsevne fra hele organisasjonen. Styret takker alle ansatte for engasjement og lojalitet i en krevende tid. Denne innsatsen har vært avgjørende for at konsernet fortsatt står sterkt i møte med nye utfordringer og muligheter.





Styret mener også at konsernets vedtatte strategi sammen med et tett og godt samspill med konsernsjef og øvrig toppledelse har vært avgjørende betydning i de to siste år med store omstillings- og tilpasningstiltak.

Hamar, 12. mai 2025 - Styret i KildeGruppen AS

Ola Mørkved Rinnan
Styrets leder

Reidar Lundemo
Styrets nestleder

Turid Backe-Viken
Styremedlem


Aud Margrethe Riseng
Styremedlem

Pål Eskås
Styremedlem

Robin Lunde
Styremedlem

Christian Bergheim
Styremedlem

Magne Nordgård
*Administrerende
direktør*

 BJ7PhwkzZll-SyWOnw1MWgl



Resultatregnskapet 01.01 - 31.12 – KildeGruppen AS

Driftsinntekter og driftskostnader

Alle tall i hele tusen

Konsern
01.01 - 31.12

	Note	2024	2023
Salgsinntekter	7	251 299	276 443
Annen driftsinntekt	8	6 928	6 194
Gevinst avgang aksjer		331	0
Sum driftsinntekter		258 558	282 637
Varekostnader	9	57 594	72 079
Lønnskostnader	10	134 653	139 315
Avskrivning av driftsmidler	11	7 643	6 732
Avskrivning av bruksrettseiendeler	12	8 419	7 537
Annen driftskostnad	13, 14	80 442	88 700
Sum driftskostnader		288 752	314 362
Driftsresultat		-30 194	-31 726
Finansinntekter og finanskostnader			
Resultatandel fra investeringer i tilknyttede selskap	15	-465	-265
Annen renteinntekt		2 473	90
Annen finansinntekt	16	6 375	20 012
Annen rentekostnad	12	7 989	3 066
Annen finanskostnad		0	312
Resultat av finansposter		394	16 459
Resultat før skattekostnad		-29 800	-15 266
Skattekostnad	17	-6 588	-7 413
Resultat fra foretaksdel under avhendelse etter skatt	18	0	-456
Årsresultat	19, 20	-23 212	-8 310
Separat oppstilling over andre inntekter og kostnader (utvidet resultat)			
Utvidet resultat		-23 212	-8 310



Balanse pr 31.12

Eiendeler	Konsern		
	Note	2024	2023
Anleggsmidler			
Immaterielle eiendeler			
Utsatt skattefordel	17	27 445	20 609
Goodwill	11, 21	110 191	110 191
Sum immaterielle eiendeler		137 636	130 800
Varige driftsmidler			
Tomter, bygninger o.a. fast eiendom	11	6 916	9 424
Anlegg under utførelse	11	0	220
Driftsløsøre, inventar o.a. utstyr	11	18 269	29 267
Bruksrettseiendeler	12	76 630	81 388
Sum varige driftsmidler		101 815	120 298
Finansielle anleggsmidler			
Investeringer i tilknyttet selskap	15, 18	2 292	796
Lån til tilknyttet selskap	14, 22	0	1 500
Investeringer i aksjer og andeler	15	8 743	8 427
Sum finansielle anleggsmidler		11 035	10 723
Sum anleggsmidler		250 485	261 822
Omløpsmidler			
Lager av varer og annen beholdning	9	4 150	3 669
Fordringer			
Kundefordringer	23	20 373	27 237
Andre kortsiktige fordringer	24	9 544	6 787
Sum fordringer		29 917	34 023
Bankinnskudd, kontanter o.l.	25	31 958	32 974
Sum omløpsmidler		66 024	70 666
Sum eiendeler		316 510	332 488



Balanse pr 31.12

Egenkapital og gjeld

Konsern

	Note	2024	2023
Egenkapital			
Innskutt egenkapital			
Aksjekapital	20, 26	25 940	25 940
Sum innskutt egenkapital		25 940	25 940
Opptjent egenkapital			
Annen egenkapital	20	83 683	111 916
Sum opptjent egenkapital		83 683	111 916
Sum egenkapital		109 623	137 856
Gjeld			
Avsetning for forpliktelser			
Pensjonsforpliktelser	10	674	1 440
Andre avsetninger for forpliktelser	16	0	34 930
Sum avsetning for forpliktelser		674	36 370
Annen langsiktig gjeld			
Bruksrettsforpliktelser	12	71 516	73 164
Gjeld til kredittinstitusjoner	22, 27	437	499
Sum annen langsiktig gjeld		71 953	73 663
Kortsiktig gjeld			
Gjeld til kredittinstitusjoner	25, 27	53 950	10 022
Leverandørgjeld		8 826	11 653
Betalbar skatt	17	147	935
Skyldig offentlige avgifter		10 143	11 315
Bruksrettsforpliktelser	12	7 006	8 277
Annen kortsiktig gjeld	28	54 189	42 398
Sum kortsiktig gjeld		134 260	84 599
Sum gjeld		206 887	194 633
Sum egenkapital og gjeld		316 510	332 488

Hamar, 12.05.2025
Styret i Kildegruppen AS


Ola Mørkved Rinnan
styreleder

Reidar Lundemo
nestleder

Turid Backe-Viken
styremedlem

Robin Lunde
styremedlem

Aud Margrethe Riseng
styremedlem

Pål Eskås  BJJ7PhwkzZII-SyWOnw1MWgl Nordgård
styremedlem Administrerende
direktør


Christian Erik Bergheim
styremedlem



Kontantstrømoppstilling

Alle tall i hele tusen

	Konsern	
	01.01 - 31.12	
	2024	2023
Kontantstrømmer fra operasjonelle aktiviteter		
Resultat før skattekostnad	-29 799	-15 266
Periodens betalte skatt	-1 036	-5 111
Tap/gevinst ved salg av anleggsmidler	3 214	345
Ordinære avskrivninger	16 062	14 342
Endring i varel. kundeford. og leverandørgjeld	3 556	2 350
Inntekt fra investering i tilknyttet selskap etter EK-metoden	465	265
Poster klassifisert som inv/fin. aktiviteter	-2 031	-15 903
Endring i pensjonsmidler/-forpliktelse	-766	1 020
Endring i andre tidsavgrensingsposter	-3 286	-356
Netto kontantstrøm fra operasjonelle aktiviteter	-13 621	-18 314
Kontantstrømmer fra investeringsaktiviteter		
Innbetalinger ved salg av varige driftsmidler	4 458	3 662
Utbetalinger ved kjøp av varige driftsmidler	-1 883	-25 259
Innbetalinger ved salg av aksjer	613	2 682
Utbetalinger ved kjøp av aksjer	-17 597	-8 748
Avgang likviditet i solgt datterselskap	0	-4 365
Utbetaling av lån til tilknyttet selskap	-1 000	-1 500
Netto kontantstrøm fra investeringsaktiviteter	-15 409	-33 528
Kontantstrømmer fra finansieringsaktiviteter		
Innbetalinger ved opptak av ny langsiktig gjeld	0	499
Utbetalinger ved nedbetaling av langsiktig gjeld	-62	-2 378
Innbetalinger ved opptak av ny kortsiktig gjeld	45 000	0
Utbetalinger ved nedbetaling av kortsiktig gjeld	-1 250	0
Netto endring i kassekreditt	178	10 022
Betaling av balanseført bruksrett	-10 853	-10 945
Utbetalinger av utbytte	-5 000	-10 000
Netto konrantstrøm fra finansinvesteringsaktiviteter	28 013	-12 802
Netto endring i kontanter og kontantekvivalenter	-1 017	-64 644
Kontanter og kontantekvivalenter 01.01	32 974	97 618
Kontanter og kontantekvivalenter 31.12	31 958	32 974
Ubenytte kassekreditt	0	0

 BJ7PhwkzZll-SyW0nw1MWgl



Noter til konsernregnskapet

Alle tall i hele tusen

Note 1 - Generell informasjon

KildeGruppen AS er et aksjeselskap registrert i Norge. Selskapets hovedkontor er lokalisert i Grønnegata 64, 2317 Hamar, Norge.

Konsernets virksomhet er beskrevet i årsberetningen.

Note 2 - Grunnlag for utarbeidelse av konsernregnskapet

Konsernregnskapet til KildeGruppen er utarbeidet i samsvar med regnskapsloven og forskrift om forenklet anvendelse av internasjonale regnskapsstandarder (Forenklet IFRS®).

Konsernregnskapet ble avlagt av styret den 12.05.2025 og ordinær generalforsamling som behandler årsregnskapet er satt til 12.06.2025.

Note 3 - Vesentlige regnskapsprinsipper

Nedenfor presenteres de viktigste regnskapsprinsippene som er benyttet ved utarbeidelsen av konsernregnskapet. Disse prinsippene er benyttet på samme måte i sammenligningstillene i konsernregnskapet.

3.1 Konsolideringsprinsipper

Konsernregnskapet inkluderer KildeGruppen AS og selskaper som KildeGruppen AS kontrollerer, og dermed har bestemmende innflytelse over selskapets finansielle og operasjonelle strategi. Bestemmende innflytelse oppnås normalt ved å eie mer enn 50 % av den stemmeberettigede kapitalen i selskapet. Det foretas årlige vurderinger av om KildeGruppen AS også har kontroll over selskap der eierandelen er under 50 %. Eventuelle ikke-kontrollerende eierinteresser inngår i konsernets egenkapital.

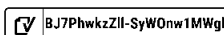
Oppkjøpsmetoden benyttes ved regnskapsføring av virksomhetssammenslutninger. Selskaper som er kjøpt eller solgt i løpet av året inkluderes i konsernregnskapet fra det tidspunktet kontroll oppnås og inntil kontroll opphører.

Endringer i eierandeler i datterselskapene som ikke medfører tap av kontroll regnskapsføres som en egenkapitaltransaksjon. Vederlaget innregnes til virkelig verdi og differansen mellom vederlaget og balanseført verdi av eierandelen regnskapsføres mot majoritetseiernes egenkapital.

Ved endring i eierandel som medfører tap av kontroll måles vederlaget til virkelig verdi. Balanseført verdi av datterselskapets eiendeler og forpliktelser og eventuelle ikke-kontrollerende eierinteresser fraregnes på tidspunkt for tap av kontroll. Differansen mellom vederlaget og balanseført verdi av disse eiendelene og forpliktelsens slik disse fremkommer i konsernregnskapet innregnes i resultatet som gevinst eller tap. En eventuell gjenværende eierandel måles til virkelig verdi, og eventuell gevinst eller tap innregnes i resultatet som andel av gevinst/tap ved salg av datterselskap. Beløp innregnet i andre inntekter og kostnader resultatføres.

Tilknyttede selskaper er enheter hvor konsernet har betydelig innflytelse, men ikke kontroll, over den finansielle og operasjonelle styringen. I KildeGruppens tilknyttede selskaper er eierandelene på mellom 30 % og 50 %. Konsernregnskapet inkluderer konsernets andel av resultat fra tilknyttede selskaper regnskapsført etter egenkapitalmetoden fra det tidspunktet betydelig innflytelse oppnås og inntil slik innflytelse opphører.

Når konsernets tapsandel overstiger investeringen i et tilknyttet selskap, reduseres konsernets balanseførte verdi til null og ytterligere tap regnskapsføres ikke med mindre konsernet har en forpliktelse til å dekke dette tapet.





Alle andre investeringer er regnskapsført i overensstemmelse med IFRS 9, *Finansielle instrumenter*.

Konserninterne transaksjoner og konsernmellomværende, inkludert internfortjeneste og urealisert gevinst og tap er eliminert. Urealisert gevinst knyttet til transaksjoner med tilknyttede selskaper er eliminert med konsernets andel i selskapet. Tilsvarende er urealisert tap eliminert, men kun i den grad det ikke foreligger indikasjoner på verdindegang på eiendelen som er solgt internt.

3.2 Nye standarder og fortolkninger

Det har i 2024 ikke vært endringer i forenklet IFRS som har påvirket konsernregnskapet i vesentlig grad.

3.3 Funksjonell valuta og presentasjonsvaluta

Konsernets presentasjonsvaluta er NOK. Dette er også morselskapets funksjonelle valuta. Ingen andre datterselskaper eller tilknyttede selskaper har en annen funksjonell valuta enn NOK.

Transaksjoner i utenlandsk valuta

Transaksjoner i utenlandsk valuta omregnes til kursen på transaksjonstidspunktet. Pengeposter i utenlandsk valuta omregnes til norske kroner ved å benytte balansedagens kurs. Ikke-pengeposter som måles til historisk kurs uttrykt i utenlandsk valuta, omregnes til norske kroner ved å benytte valutakursen på transaksjonstidspunktet. Ikke-pengeposter som måles til virkelig verdi uttrykt i utenlandsk valuta, omregnes til valutakursen fastsatt på balansetidspunktet. Valutakursendringer resultatføres løpende i regnskapsperioden.

Virksomhet i utlandet

Det er ingen utenlandske virksomheter i konsernet så det er heller ingen omregning til norske kroner ved konsolideringen. Dermed er det heller ingen omregningsdifferanser som skal innregnes i andre inntekter og kostnader.

3.4 Bruk av estimat i utarbeidelsen av konsernregnskapet

Ledelsen har brukt estimater og forutsetninger som har påvirket eiendeler, gjeld, inntekter, kostnader og opplysning om potensielle forpliktelser. Dette gjelder særlig avskrivninger på varige driftsmidler, vurdering av merverdier og goodwill, samt betingede vederlag og kjøps-/salgsopsjoner i tilknytning til oppkjøp. Fremtidige hendelser kan medføre at estimatene endrer seg. Estimater og de underliggende forutsetningene vurderes løpende. Endringer i regnskapsmessige estimater regnskapsføres i den perioden endringene oppstår. Hvis endringene også gjelder fremtidige perioder, fordeles effekten over inneværende og fremtidige perioder. Se også note 4.

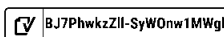
3.5 Prinsipper for inntektsføring

Inntekt fra kontrakter med kunder innregnes når kontroll over en vare eller tjeneste er overført til en kunde. Salgsinntekter er presentert fratrukket merverdiavgift, rabatter og returer.

Avisabonnement faktureres forskuddsvis og innregnes i takt med leveranse over abonnementsperioden. Forskuddsbetalinger fra kunder presenteres som en kontraktsforpliktelse i regnskapet.

Annonseinntektene innregnes som inntekt når annonsen er publisert og måles til virkelig verdi av vederlag, netto etter fradrag for rabatter mv. Inntekter fra annonsekampanjer innregnes som inntekt over kampanjeperioden. Inntekter som mottas basert på antall ganger en annonse «klikkes», innregnes basert på antall «klikk» i kampanjeperioden.

Inntekter fra trykkerivirksomheten innregnes når det ferdigtrykte produktet er levert til kunden, og måles til virkelig verdi av vederlaget, netto etter fradrag for rabatter mv.





3.6 Klassifisering av balanseposter

Omløpsmidler og kortsiktig gjeld omfatter poster som forfaller til betaling innen ett år etter balansedagen, samt poster som knytter seg til varekretslopet. Øvrige poster er klassifisert som anleggsmiddel/langsiktig gjeld.

3.7 Virksomhetsområder og geografi

For ledelsesformål er konsernet organisert i forskjellige virksomhetsområder etter produkt/tjenestespekter. Virksomhetsområdene utgjør basisen for den primære interne rapporteringen til konsernledelsen. Finansiell informasjon vedrørende virksomhetsområder og geografisk fordeling er presentert i note 7

Da konsernet ikke har plikt til å følge reglene i IFRS 8 Segmenter, er heller ikke disse kravene fulgt i note 7 om virksomhetsområder og geografi. I virksomhetsrapporteringen er internfortjeneste ved salg mellom de ulike segmentene eliminert.

3.8 Inntektsskatt

Skattekostnad består av betalbar skatt og endring i utsatt skatt. Utsatt skatt/skattefordel er beregnet på alle forskjeller mellom regnskapsmessig og skattemessig verdi på eiendeler og gjeld med unntak av midlertidige forskjeller knyttet til goodwill som ikke er skattemessig fradragsberettiget.

Utsatt skattefordel er regnskapsført når det er sannsynlig at selskapet i konsernet vil ha tilstrekkelige skattemessige overskudd i senere perioder til å nyttiggjøre skattefordelen. Selskapene regnskapsfører tidligere ikke regnskapsført utsatt skattefordel i den grad det har blitt sannsynlig at selskapet kan benytte seg av den utsatte skattefordelen. Likeledes vil selskapet redusere utsatt skattefordel i den grad selskapet ikke lenger anser det som sannsynlig at det kan nyttiggjøre seg av den utsatte skattefordelen.

Utsatt skatt og utsatt skattefordel føres opp til nominell verdi og er klassifisert som finansielt anleggsmiddel (langsiktig forpliktelse) i balansen.

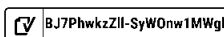
Betalbar skatt og utsatt skatt er regnskapsført direkte mot egenkapitalen i den grad skattepostene relaterer seg til egenkapitaltransaksjoner.

3.9 Eiendom, anlegg og utstyr

Eiendom, anlegg og utstyr måles til anskaffelseskost, fratrukket akkumulerte av- og nedskrivninger. Når eiendeler selges eller avhendes, blir balanseført verdi fraregnet og eventuelt tap eller gevinst resultatføres.

Anskaffelseskost for eiendom, anlegg og utstyr er kjøpsprisen, inkludert avgifter/skatter og utgifter direkte knyttet til å sette anleggsmiddelet i stand for bruk. Utgifter påløpt etter at driftsmidlet er tatt i bruk, slik som løpende vedlikehold, resultatføres, mens øvrige utgifter som forventes å gi fremtidige økonomiske fordeler blir balanseført.

Avskrivning er beregnet ved bruk av lineær metode over følgende dekomponering og brukstid:





Avskrivningsperiode og -metode vurderes årlig. Utrangeringsverdi estimeres ved hver årsavslutning og endringer i estimat på utrangeringsverdi er regnskapsført som en estimatendring.

Anlegg under utførelse er klassifisert som anleggsmidler og er oppført til kost inntil tilvirking eller utvikling er ferdigstilt. Anlegg under utførelse blir ikke avskrevet før anleggsmiddelet blir tatt i bruk.

Når balanseført verdi av driftsmidler er høyere enn estimert gjenvinnbart beløp, skrives verdien ned til gjenvinnbart beløp. Driftsmidlene testes for verdifall ved indikasjoner på dette. Vurderingen gjøres per kontantstrømgenererende enhet (KGE).

3.10 Leasing

IFRS 16 krever i utgangspunktet balanseføring av alle leieavtaler ved innregning av bruksretteiendeler og leieforpliktelser, og det skilles ikke mellom finansiell og operasjonell leie. Førstegangsinnregning av både bruksretteiendelen og leieforpliktelsen gjøres basert på nåverdiberegning av den framtidige leieforpliktelsen. Bruksretteiendelene avskrives lineært over bruksperioden (normalt lik leieperioden), mens leieforpliktelsen i påfølgende perioder føres til amortisert kost. Leieavtalene kostnadsføres dermed som avskrivning og rentekostnad. Konsernets leieavtaler knytter seg i hovedsak til husleie, firmabiler og trykkemaskiner. Enkelte kontrakter inneholder flere leiekomponenter, blant annet opsjon om kjøp. Innregning av bruksrett og leieforpliktelse knyttet til opsjoner vurderes opp mot sannsynlighetskravet for utøvelse, jf. IFRS 16 pkt. 27 d).

KildeGruppen benytter de praktiske løsningene i IFRS 16 pkt. 5 a) og b). Dette gjelder kontrakter med lav verdi, samt avtaler med kortere løpetid enn 12 måneder. For disse avtalene presenteres kostnadene som andre driftskostnader.

Bruksretteiendelene presenteres på egen linje i balansen. Se note 12 for ytterligere informasjon.

3.11 Immaterielle eiendeler

Immaterielle eiendeler ervervet separat balanseføres til anskaffelseskost. Kostnaden ved immaterielle eiendeler ervervet ved oppkjøp balanseføres til virkelig verdi ved førstegangsinnregning i konsernregnskapet. Balanseførte immaterielle eiendeler regnskapsføres til kost redusert for eventuell av – og nedskrivning.



Økonomisk levetid er enten bestemt eller ubestemt. Immaterielle eiendeler med bestemt levetid avskrives over økonomisk levetid og testes for nedskrivning ved indikasjoner på dette. Avskrivningsmetode og – periode vurderes minst årlig. Endringer i avskrivningsmetode og eller – periode behandles som estimatendring.

Immaterielle eiendeler med ubestemt levetid testes for nedskrivning minst årlig, enten individuelt eller som en del av en kontantstrømgenererende enhet. Immaterielle eiendeler med ubestemt levetid avskrives ikke. Levetiden vurderes årlig med hensyn til om antakelsen om ubestemt levetid kan forsvares. Hvis ikke behandles endringen til bestemt levetid prospektivt.

3.12 Virksomhetssammenslutninger, goodwill og ikke-kontrollerende eierinteresser

Virksomhetssammenslutninger regnskapsføres i henhold til oppkjøpsmetoden. Transaksjonsutgifter resultatføres etter hvert som de påløper.

Vederlaget ved kjøp av virksomhet, inkludert betinget vederlag måles til virkelig verdi på oppkjøpstidspunktet. Virkelig verdi på overtakelsestidspunktet for betinget vederlag innregnes som del av det overførte vederlaget i bytte mot det overtatte foretaket. Etterfølgende endringer i virkelig verdi av betinget vederlag klassifisert som forpliktelse innregnes i resultatet. Alle overtatte eiendeler og forpliktelser for klassifisering og tilordning i samsvar med kontraktsbetingelser, økonomiske omstendigheter og relevante forhold på oppkjøpstidspunktet. Overtatte eiendeler og gjeld balanseføres til virkelig verdi i åpningsbalansen i konsernet, med mindre det fremkommer av IFRS 3 at andre måleregler skal benyttes.

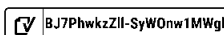
Merverdiallokeringen ved virksomhetssammenslutningen endres dersom det fremkommer ny informasjon om virkelig verdi gjeldende per dato for overtakelse av kontroll. Allokeringen kan endres inntil 12 måneder etter oppkjøpstidspunktet dersom dette presiseres ved oppkjøpet. Eventuelle ikke-kontrollerende eierinteresser beregnes til disses andel av identifiserbare eiendeler og gjeld.

Goodwill beregnes som summen av vederlaget og regnskapsført verdi av de ikke-kontrollerende eierinteressene og virkelig verdi av tidligere eide eierandeler, med fradrag for nettoverdien av identifiserbare eiendeler og forpliktelser beregnet på overtakelsestidspunktet. Goodwill avskrives ikke, men testes minst årlig for verdifall. I forbindelse med en nedskrivningsvurdering allokeres goodwill til de kontantstrømgenererende enheter eller grupper av kontantstrømgenererende enheter som forventes å få synergier av virksomhetssammenslutningen.

Alle datterselskaper som ble kjøpt opp tidligere enn 2021 eies 100 %. I forbindelse med oppkjøp av Anti Hamar AS og Flisa Trykkeri AS, er det inngått opsjonsavtaler med selger. Avtalene innebærer en gjensidig kjøps- og salgsopsjon, som innenfor en gitt tidsperiode, gir Kildegruppen AS rett til å kjøpe gjenværende aksjer i disse selskapene. Selger har tilsvarende rett til å selge sine aksjer til Kildegruppen AS. Ledelsen har vurdert det som overveiende sannsynlig at opsjonen vil bli utøvd. Som følge av dette er investeringer i datterselskap regnskapsført som om eierandelen hadde vært 100 % på oppkjøpstidspunktet, med en tilhørende forpliktelse i balansen. Forpliktelsen blir i etterfølgende perioder målt til det høyeste av det opprinnelige innregnede beløpet og beste estimat på oppgjørsverdien, hvor utviklingen i selskapenes EBITDA er den mest sentrale forutsetningen ved estimering av oppgjørsverdien. Eventuelle endringer i balanseført verdi av forpliktelsen resultatføres i konsernregnskapet. Det er ut i fra dette utført en vurdering at det ikke skal presenteres ikke-kontrollerende eierinteresser i konsernregnskapet. Det vil si at selskaper hvor konsernet har kontroll innregnes 100 %, da det vurderes som høy sannsynlighet for at konsernet vil oppnå 100 % eierandel.

3.13 Offentlige tilskudd

Konsernet mottar i hovedsak produksjonstilskudd til nyhets- og aktualitetsmedier. Videre har Kildegruppen AS vært med som sekretariat for forprosjektet T10 (Innbygger- og talentattrahering for Innlandet gjennom økosystem). Kildegruppen AS har derfor mottatt støtte fra Innlandet Fylkeskommune (Hedmark Fylkeskraft). Offentlige tilskudd regnskapsføres når det foreligger rimelig sikkerhet for at selskapet vil oppfylle vilkårene knyttet til tilskuddene, og tilskuddene vil bli mottatt. Produksjonstilskuddet er et driftstilskudd som innregnes på en systematisk måte over tilskuddsperioden. Tilskuddene presenteres som annen driftsinntekt i konsernregnskapet.





3.14 Finansielle instrumenter

Konsernet har ingen finansielle instrumenter som er derivater, swapper eller andre former for sikringer. Hverken strøm-, valuta- eller rentesikring.

Kundefordringer måles til laveste verdis prinsipp av pålydende eller virkelig verdi.

3.15 Nedskrivning av finansielle eiendeler

For finansielle eiendeler vurdert til amortisert kost innregnes det en tapsavsetning ut fra forventede kredittap. Tapsavsetningen måles etterfølgende på hvert rapporteringstidspunkt til et beløp som tilsvarer forventede kredittap i levetiden, dersom kredittrisikoen for det finansielle instrumentet har økt vesentlig siden førstegangsinnregning. Dersom kredittrisikoen ikke har økt vesentlig siden førstegangsinnregning måles tapsavsetningen til et beløp som tilsvarer forventede kredittap over tolv måneder. Kundefordringer eller kontraktseiendeler som følger av transaksjoner som faller inn under IFRS 15 måles med bakgrunn i forventede kredittap i levetiden.

3.16 Varelager

Varelager regnskapsføres til det laveste av anskaffelseskost og netto salgspris. Netto salgspris er estimert salgspris ved ordinær drift fratrukket estimerte utgifter til ferdigstillelse, markedsføring og distribusjon. Anskaffelseskost tilordnes ved bruk av FIFO metoden og inkluderer utgifter påløpt ved anskaffelse av varene og kostnader for å bringe varene til nåværende tilstand og plassering.

3.17 Kontanter og kontantekvivalenter

Kontanter inkluderer kontanter i kasse og bankbeholdning.

3.18 Egenkapital

Kostnader ved egenkapitaltransaksjoner

Transaksjonskostnader direkte knyttet til en egenkapitaltransaksjon blir regnskapsført direkte mot egenkapitalen etter fradrag for skatt.

3.19 Ansatte ytelser

Koncernselskapene har ulike pensjonsordninger, både innskuddsplaner og ytelsesplaner.

Innskuddsplaner

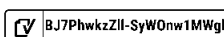
Ved innskuddsplaner betales innskudd til et forsikringsselskap. Selskapet har ingen ytterligere betalingsforpliktelse etter at innskuddene er betalt. Innskuddene regnskapsføres som lønnskostnad. Eventuelle forskuddsbetalte innskudd balanseføres som eiendel (pensjonsmidler) i den grad innskuddet kan refunderes eller redusere framtidige innbetalinger.

Ytelsesplaner

En ytelsesplan er en pensjonsordning som ikke er en innskuddsplan. Selskapet har en ytelsesbasert ordning mot enkelte ansatte, samt at de har en forpliktelse i form av gavepensjon. Videre har selskapet en usikret pensjonsordning i form av tariffestet avtalefestet førtidspensjon (AFP).

3.20 Avsetninger

En avsetning regnskapsføres når konsernet har en forpliktelse (rettslig eller selvpålagt) som en følge av en tidligere hendelse, det er sannsynlig (mer sannsynlig enn ikke) at det vil skje et økonomisk oppgjør som følge av denne forpliktelsen og beløpets størrelse kan måles pålitelig. Hvis effekten er betydelig, beregnes avsetningen ved å neddiskontere forventede fremtidige kontantstrømmer med en diskonteringsrente før skatt som reflekterer markedets prissetting av tidsverdien av penger og, hvis relevant, risikoer spesifikt knyttet til forpliktelsen.





3.21 Betingede forpliktelser og eiendeler

Betingede forpliktelser er ikke regnskapsført i konsernregnskapet. Det er opplyst om vesentlige betingede forpliktelser med unntak betingede forpliktelser hvor sannsynligheten for forpliktelsen er lav.

En betinget eiendel er ikke regnskapsført i konsernregnskapet, men opplyst om dersom det er sannsynlig at en fordel vil tilflyte konsernet.

3.22 Hendelser etter balansedagen

Ny informasjon etter balansedagen om selskapets finansielle stilling på balansedagen er hensyntatt i konsernregnskapet. Hendelser etter balansedagen som ikke påvirker konsernets finansielle stilling på balansedagen, men som vil påvirke konsernets finansielle stilling i fremtiden er opplyst om dersom dette er vesentlig.

3.23 Kontantstrømoppstilling

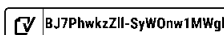
Kontantstrømoppstillingen er utarbeidet etter den indirekte metode. Kontanter og kontantekvivalenter omfatter kontanter og bankinnskudd, herunder toppkontoen i konsernkontoordningen.

Note 4 Viktige regnskapsestimater og skjønnsmessige vurderinger

Ved utarbeidelsen av konsernregnskapet har ledelsen benyttet estimater basert på beste skjønn og forutsetninger som er vurdert å være realistiske. Det vil kunne oppstå situasjoner eller endringer i markedsforhold som kan medføre endrede estimater, og dermed påvirke selskapets eiendeler, gjeld, egenkapital og resultat.

Selskapets mest vesentlige regnskapsestimater er knyttet til følgende poster:

- *Gjenstående brukstid og avskrivninger på varige driftsmidler:* Valg av avskrivningsperiode er en skjønnsmessig vurdering.
- *Virkelig verdi av eiendeler og forpliktelser ved oppkjøp:* Vesentlig oppkjøpte immaterielle verdier som konsernet har innregnet er goodwill. Ledelsens beregninger av virkelig verdi er basert på forutsetninger som antas å være rimelige, men som har en iboende usikkerhet, og som følge av dette, kan de faktiske resultatene avvike fra beregningene.
- *Investeringer i selskaper:* Investeringer i tilknyttede selskaper føres etter EK-metoden. Når andel EK tas inn i balansen gjøres det samtidig en vurdering av om denne EK er forsvarlig. Dette er estimater med usikkerhet i seg ved vurderingene.





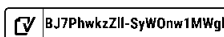
Som følge av den generelle nedgangen i det norske markedet, har også konsernet fått endringer i leveransevolumer og inntjening. Foreløpig har det vært begrenset med tap på fordringer i 2024 og så langt i 2025.

Note 5 Finansiell risikohåndtering

Hoveddelen av konsernets finansielle forpliktelser, består av ordinære lån, leverandørgjeld og andre forpliktelser. Den primære hensikten med disse finansielle forpliktelsene er å finansiere konsernets operasjonelle virksomhet. Konsernets finansielle eiendeler består i utgangspunktet av kundefordringer, kontanter og kontantekvivalenter som stammer direkte fra konsernets drift.

Virksomheten til konsernet medfører ulike former for finansiell risiko, og konsernet har utformet en finanspolicy som har til hovedformål å redusere risiko samt å skape forutsigbare rammebetingelser for virksomheten. Den vedtatte policyen skal minimere de potensielle negative effektene som finansmarkedene kan ha på konsernets kontantstrøm. Finansiell risikohåndtering ivaretas av konsernets sentrale økonomiavdeling i samarbeid med de ulike driftsenhetene. De viktigste finansielle risikoene og prinsippene for håndtering er beskrevet nedenfor.

- Renterisiko
 - Renterisiko er risikoen for at et finansielt instruments virkelige verdi eller framtidige kontantstrømmer vil svinge på grunn av endringer i markedsrentene. Selskapets rentebærende gjeld gjør at selskapet er utsatt for renterisiko. Det er ikke inngått avtaler eller andre finansielle instrumenter som reduserer renterisikoen.
- Likviditetsrisiko
 - Likviditetsrisiko er risikoen for at konsernet ikke vil være i stand til å innfri sine finansielle forpliktelser ved forfall. Konsernets fremgangsmåte for å håndtere dette på, er å sikre, så langt som mulig, at de alltid vil ha tilstrekkelig likviditet for å kunne betjene sine forpliktelser, både under normale og krevende forhold, og uten å pådra seg uakseptable tap eller risiko for å skade konsernets omdømme. Konsernets virksomhet gir løpende innbetalinger hver dag. Likviditetsreserven består av bankinnskudd.
- Kredittrisiko
 - Kredittrisiko er risikoen for at en motpart ikke vil oppfylle sine forpliktelser knyttet til et finansielt instrument eller en kontrakt, noe som fører til et økonomisk tap. Konsernet har historisk lite tap på kundefordringer. Det foretas kredittvurdering av alle nye kunder som ikke forskuddsbetaler. Det foretas løpende vurderinger av utestående fordringer, og forfalte fakturaer purres og følges tett. Konsernet har ingen dominerende kunder.
- Kapitalforvaltning
 - For kapitalforvaltning er det primære fokuset å sikre at konsernet beholder en god kredittvurdering og en sunn kapitalstruktur som støtter virksomheten og maksimerer aksjonærenes verdier. I lys av forandringer i generelle økonomiske forutsetninger, vurderer konsernet sin kapitalstruktur og gjør endringer i den. For å opprettholde eller justere kapitalstrukturen kan konsernet justere utbyttebetalinger til aksjonærene, returnere kapital til aksjonærene eller utstede nye aksjer.





Note 6, Hendelser etter balansedag

Aspiregruppen AS er fusjonert med Kildegruppen AS med virkning fra 17.mars 2025, med Kildegruppen AS som overtakende selskap.

Det er også besluttet å fusjonere Anti Hamar AS, Spire Kommunikasjon AS, Fortell Innholdsbyrå AS, PixelPunk AS, Merkevere X AS og Aspire Retale AS i en felles merkevere og selskap, Upday AS. Fusjonen har regnskapsmessig effekt fra 01.01.2025.

Note 7, Salgsinntekter fordelt på virksomhetsområde og geografisk marked

Salgsinntekter

Per virksomhetsområde

	2024	2023
Medievirksomhet	112 905	115 898
Kommunikasjon	133 896	155 530
Andre inntekter	4 498	5 014
Sum	251 299	276 443

Inntektene kommer i hovedsak fra omsetning i Østlandsområdet.

Medievirksomhet

Relaterer seg til inntektene i konsernets aviser, og består i hovedsak av opplagsinntekter og annonseinntekter

	2024	2023
Opplagsinntekter	83 614	86 091
Annonseinntekter	28 381	28 341
Innstikk/vedlegg	718	1 256
Andre inntekter	192	211
Sum Medieinntekter	112 905	115 898

Opplagsinntektene er den største inntekten i kategorien Medievirksomhet 74 % 73 %

Abonnementsinntekter faktureres løpende pr. måned, kvartal, halvår eller år. Inntektsføring av abonnemeter skjer i takt med levering av avisene.

Forskuddsbetalt abonnement presenteres som annen kortsiktig gjeld i balansen.

Kommunikasjon

Dette er inntekter knyttet til trykk, byrå og grafisk produksjon.

	2024	2023
Trykk/grafisk	100 040	104 357
Byråinntekter	33 856	51 174
Sum	133 896	155 530

Note 8, Offentlig tilskudd

	2024	2023
Produksjonstilskudd til nyhets- og aktualitetsmedier	1 615	2 069
Forprosjekt T10	500	0
Sum	2 115	2 069

Info Innlandet AS (Stangeavisa) og Sør-Østerdal Media AS (Lokalavisa Trysil-Engerdal) mottar årlig produksjonstilskudd for nyhets- og aktualitetsmedier fra Medietilsynet. Stangeavisa og Lokalavisa Trysil-Engerdal mottar hver tilnærmet halvparten av det angitte beløpet.

Kildegruppen AS har opptrådt som sekretariat for T10-forprosjektet og har i den forbindelse mottatt støtte fra Innlandet Fylkeskommune



Note 9, Varekostnad og varelager

	2024	2023
Papir- og materialkostnader	20 289	26 651
Trykkkostnader Amedia	7 391	7 323
Stoff/bilder	2 289	1 513
Fremmedytelser	15 506	25 246
Diverse kostnader	12 119	11 346
Sum varekostnad	57 594	72 079

	2024	2023
Råvarer	4 150	3 669
Varer under tilvirkning	0	0
Ukurans	0	0
Sum varelager	4 150	3 669

Varebeholdningen består i all hovedsak av papir og trykkemateriell med meget høy omløpshastighet. Denne beholdningen er vurdert til laveste verdi av kostpris og virkelig verdi.

Note 10, Lønnskostnader

Lønnskostnader, antall ansatte, godtgjørelser, lån til ansatte mm.

Lønnskostnader	2024	2023
Lønninger	103 225	107 759
Arbeidsgiveravgift	15 759	16 516
Pensjonskostnader	9 625	9 243
Andre ytelser	6 044	5 797
Sum	134 653	139 315

Sysselsatte årsverk i regnskapsåret har vært 129

Ytelser til ledende personer	Daglig leder	Styret
Lønn	2 077	0
Styrehonorar	0	558
Pensjonsutgifter	211	0
Annen godtgjørelse	44	0
Sum	2 332	558

Administrerende direktør har en avtale om 12 måneders etterlønn som følge av selskapets

Det foreligger ingen avtaler om bonus for daglig leder eller styreleder. Styret har ingen avtale om godtgjørelse etter opphør av verv.

Pensjon

Konsernet har en innskuddsbasert pensjon som oppfyller kravene i lov om foretakspensjon. Ordningen med innskuddspensjon omfatter alle ansatte og kostnadsføres i hvert enkelt selskap.

Pensjonsforpliktelsen er bokført med kr. 674 i 2024 og kr. 1 440 i 2023. Dette er ikke ytterligere spesifisert da beløpet er av uvesentlig betydning.

	2024	2023
Innskuddspensjon	7 305	7 643
AFP	1 373	1 339
Gavepensjon	0	261
Sum	8 678	9 243



Note 11, Varige driftsmidler og immaterielle eiendeler

Varige driftsmidler

	Bygninger og tomter	Maskiner og anlegg	Anlegg under utførelse	Drifts-løsere	Sum
Anskaffelseskost 01.01.2024	10 281	1 758	220	73 533	85 792
Tilgang	466	0	0	1 588	2 054
Tilgang ved fusjon/oppkjøp	0	0	0	241	241
Avgang	2 508	0	220	9 643	12 371
Korreksjon saldo	0	-1 638	0	8 291	6 653
Anskaffelseskost 31.12.2024	8 239	120	0	74 010	82 369
Akkumulerte avskrivninger 31.12	1 323	120	0	55 741	57 184
Tilbakeførte avskrivninger	0	0	0	0	0
Balansført verdi 31.12.2024	6 916	0	0	18 269	25 185
Årets avskrivninger	467	77	0	7 099	7 643
Forventet økonomisk levetid	20 - 50 år	5 - 10 år		3 - 5 år	
Avskrivningsplan	Lineær	Lineær		Lineær	

Immaterielle eiendeler (Goodwill)

	Info Innlandet AS	Spire Kommunikasjon AS	Flisa Trykkeri AS	Anti Hamar AS	Upday AS	Sum
Anskaffelseskost 01.01.24	1 364	7 709	40 128	60 990	0	110 191
Tilgang	0	0	0	0	0	0
Overføring	0	-7 709	0	-60 990	68 699	0
Anskaffelseskost 31.12.24	1 364	0	40 128	0	68 699	110 191
Nedskrivning	0	0	0	0	0	0
Balansført verdi 31.12.24	1 364	0	40 128	0	68 699	110 191

Goodwill avskrives ikke, men testes årlig for verdifall i tråd med IAS 36. Se note 18 for endring i KGE.

KildeGruppen AS sine eierandeler i henholdsvis Flisa Trykkeri AS og Anti Hamar AS ved oppkjøpet var 65 % og 60%. I forbindelse med oppkjøpene ble det inngått opsjonsavtaler med selgerne. Avtalene innebar en gjensidig kjøps- og salgsoptjon, som innenfor en gitt tidsperiode, ga KildeGruppen AS rett til å kjøpe gjenværende aksjer i selskapet. Selger hadde tilsvarende rett til å selge sine aksjer til KildeGruppen AS. I løpet av 2024 har begge disse opsjonene blitt utøvd, slik at KildeGruppen pr 31.12.2024 eier 100% av aksjene både i Flisa Trykkeri AS og i Anti Hamar AS.

Note 12, Leieavtaler

Leieavtaler (der konsernet er leietager) knytter seg i det vesentlige til bygninger, firmabiler og trykkermaskiner.

Tabellen under viser konsernets balansførte bruksrettigheter knyttet til leasing.

	Bygninger og annen fast eiendom	Maskiner, transportmidler og driftsløsere	Sum
Bokført verdi 01.01.2024	80 705	683	81 388
Tilgang nye avtaler	0	0	0
Avgang avtaler	0	0	0
Revaluering eksisterende avtaler	3 661	0	3 661
Årets avskrivninger	-8 104	-315	-8 419
Bokført verdi 31.12.2024	76 262	368	76 630
Resultatposter knyttet til leasing		2024	2023
Rentekostnad		4 291	2 927
Avskrivning		8 419	7 537
Sum		12 710	10 464

B.J7PhwkzZll-SyW0nw1MWgl



Sum leieforpliktelse splittet i kortsiktig og langsiktig del	2024	2023
Kortsiktig andel	7 006	8 277
Langsiktig andel	71 516	73 164
Sum	78 522	81 441

Forfallsanalyse, udiskontert kontantstrøm	2025	2026	2027	2028	2029 > 2030	
Nominelt beløp	6 898	6 675	6 906	7 301	7 736	43 965

Note 13. Annen driftskostnad

	2024	2023
Tap på fordringer og garantier	53	449
Samkjøringkostnader Amedia	2 950	2 798
Tjenestekjøp Amedia CMS mm	11 720	11 430
Telefon/datalinjer/porto	2 098	2 649
Reise/diett/godtgjørelse	1 823	2 321
Kostnader lokaler	10 769	9 135
Kostnader maskiner/inventar/bygg/IT	14 341	15 535
Markedsføring/reklame	5 679	9 643
Provisjoner	1 922	1 623
Frakt-/distribusjonskostnader	15 746	22 380
Innleid personale og konsulenter	6 305	5 335
Øvrige andre driftskostnader	7 036	5 402
Sum annen driftskostnad	80 442	88 700

Innleid personale og konsulenter inngår kostnadsført godtgjørelse til revisor

Kostnadsført godtgjørelse til revisor	2024	2023
Lovpålagt revisjon	1 474	1 392
Andre attestasjonstjenester	141	70
Skatterådgivning	195	60
Andre tjenester utenfor revisjon	504	493
Sum	2 313	2 015

De oppgitte beløpene er ekskl. MVA. Under andre tjenester utenfor revisjonen inngår teknisk bistand.

Note 14. Transaksjoner med nærstående

For ytelser til konsernsjef og styret, se note 10.

	Andre driftskostnader	Langsiktig fordring	Langsiktig gjeld
Kvadraturen Hamar AS	5 240	0	0
Kvisle Utviklingspark AS	6 253	0	0
Flisa Media AS	1	0	10 446
A New Type of Infinity AS	0	0	377
Jens Edgar Haugen	0	0	188
Sum	11 493	0	11 011

Kildegruppen AS eier 50% av Kvadraturen Hamar AS, eierskapet er vurdert som tilknyttet selskap.

Flisa Media AS eide 35% av aksjene i Flisa Trykkeri AS frem til desember 2024.

Ledelsen i Flisa Trykkeri AS har eierandeler i Kvisle Utviklingspark AS.

A New Type of Infinity AS og Jens Edgar Haugen eide aksjer i Anti Hamar AS frem til november 2024



Note 15. Aksjer og andeler

Andre langsiktige aksjer og andeler

	2024	2023
	Balansført verdi	Balansført verdi
Norsk Telegrambyrå	213	213
Klosser Innovasjon AS	250	250
AS Eidsvold Blad	7	7
Amedia	32	32
World Expression Forum AS	25	25
Andre	21	18
Balansført verdi 31.12. konsernet	548	545

Disse aksjepostene representerer mindre/ubetydelige eierandeler i selskapene.

I tillegg har selskapet gjennom datterselskapet G64 Vekst AS investert i følgende selskap i 2024

	Kostpris	Eierandel	Balansført verdi
Pinsj AS	500	3,4 %	500
Fynd Reality AS	4 317	15,4 %	4 317
Capeesh AS	2 056	7,9 %	2 056
Campanyon AS	1 322	2,4 %	1 322
Balansført verdi 31.12. konsernet	8 195		8 195

Selskapene er i en tidlig oppstartsfasen og det er således høy risiko for tap. Verdien av aksjene vurderes etter hvordan selskapet følger opp de oppsatte forretningsplanene og ut fra hvordan vi vurderer fremtidsutsikene for den enkelte investering. Det er for 2024 ikke grunnlag for nedskrivning av aksjeverdiene.

Tilknyttede selskaper

Beregning av årets resultatandel

	Kvadraturen Hamar AS
Eierandel	50 %
Andel av årets resultat	-465
Resultatandel	-465

Beregning av balansført verdi


	Innlandet Distribusjon AS	Kvadraturen Hamar AS	Sum
Balansført verdi 01.01.2024	491	257	748
Kapitalforhøyelse	0	2 500	2 500
Salg av aksjer	-491	0	-491
Andel av årets resultat	0	-465	-465
Sum balansført verdi 31.12.2024	0	2 292	2 292

Note 16. Andre avsetninger for forpliktelser

Det henvises til omtale av avtalene om tilleggsvederlag og kjøps-/salgsopsjon i note 1 Regnskapsprinsipper.

Forpliktelsene knyttet til avtalene er gjort opp i 2024. Ved oppgjør av avtalene er det resultatført en gevinst på 6,3 MNOK

Selskap	2024	2023
Flisa Trykkeri AS opsjonsforpliktelse	0	14 700
Flisa Trykkeri AS Earn Out	0	12 500
Anti Hamar AS opsjonsforpliktelse	0	7 730
Anti Hamar AS Earn Out	0	0
Sum	0	34 930

 B.J7PhwkzZll-SyW0nw1MWgl



Note 17, Skatt

Beregning av utsatt skatt/utsatt skattefordel

Midlertidige forskjeller	2024	2023
Driftsmidler	-4 559	-2 083
Omløpsmidler	-299	-731
Pensjon	-731	-1 440
Fordringsmodellen	-6 982	0
Avsetninger	-2 093	-4 916
Netto midlertidige forskjeller	-14 664	-9 169
Underskudd til fremføring	-120 263	-84 560
Grunnlag for utsatt skatt	-134 927	-93 730
Utsatt skattefordel	-27 028	-20 659
Andre endringer	-1 536	0
Herav ikke balanseført utsatt skattefordel	1 120	50
Utsatt skatt i balansen (- skattefordel)	-27 445	-20 609

Begrunnelsen for at utsatt skattefordel er balanseført er at historiske resultater ikke skaper tvil om at framtidige skattepliktige overskudd vil være tilstrekkelige til å utnytte det fremførbare underskuddet.

Grunnlag for skattekostnad, endring i utsatt skatt og betalbar skatt

Grunnlag for betalbar skatt	2024	2023
Resultat for skattekostnad	-29 800	-15 266
Permanente forskjeller	-1 395	-483
Grunnlag for skattekostnad på årets resultat	-31 195	-15 749
Endring i midlertidige forskjeller	-364	-3 409
Anvendt /fremført underskudd	-1 032	0
Gr.lag for bet.bar skatt i res.regnskapet	-1 396	-3 409
Skattepliktig inntekt	-32 591	-37 101

Fordeling av skattekostnaden	2024	2023
Betalbar skatt	247	935
Sum betalbar skatt	247	935
Endring i utsatt skatt/skattefordel	-6 835	-8 530
Andre endringer	0	182
Skattekostnad	-6 588	-7 413

Avstemming av årets skattekostnad	2024	2023
Regnskapsmessig resultat for skattekostnad	-29 800	-15 266
Beregnet skatt	-6 556	-3 359
Skattekostnad i resultatregnskapet	-6 588	-7 413
Differanse	-31	-4 054

Differansen består av følgende:	2024	2023
Skatt av permanente forskjeller	-308	-107
Andre endringer	-1 158	-3 840
Endring ikke aktivert skattefordel	1 435	-107
Sum forklart differanse	-31	-4 054

Betalbar skatt i balansen	2024	2023
Betalbar skatt i skattekostnaden	308	935
Skattevirkning av konsemsbidrag	-161	0
Betalbar skatt i balansen	147	935



Note 18, Konsernets struktur

Følgende endringer i konsernets struktur har funnet sted etter 31.12.2023

Den 24. oktober 2023 inngikk Kildegruppen en avtale med EXO Media AS om kjøp av 60% av aksjene i selskapet. Avtalen er inngått gjennom datterselskapet AspireGruppen AS. Aksjene ble overtatt 1. januar 2024. Kildegruppen AS benyttet seg av opsjonsavtalen i kjøpsavtalen vedr. Flisa Trykkeri AS, og kjøpte i desember 2024 de resterende aksjene i selskapet. Selskapet økte med dette sin eierandel til 100%, fra 65%. Kildegruppen AS benyttet seg av opsjonsavtalen i kjøpsavtalen vedr. Anti Hamar AS, og kjøpte i oktober 2024 de resterende aksjene i selskapet. Selskapet økte med dette sin eierandel til 100%, fra 60%.

Kildegruppen AS solgte alle sine aksjer i Innlandet Distribusjon AS i mai 2024.

Styret har godkjent å fusjonere Anti Hamar AS, Spire Kommunikasjon AS, Fortell Innholdsbyrå AS, PixelPunk AS, Merkevere X AS og Aspire Retale AS i en felles merkevare og selskap; Upday AS.

Fusjonen har regnskapsmessig virkning fra 01.01.2025. Som følge av dette er all kommunikasjonsvirksomheten samlet i ett selskap og den tilhørende goodwill er allokert til en kontantgenererende enhet.

Følgende selskaper inngår i konsernet pr 31.12.2024:

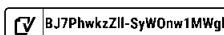
Selskap	Konsern-tilknytning	Sted	Eierandel	Anskaffelsesår	Type virksomhet
Hamar Arbeiderblad AS	Datterselskap	Hamar	100 %	1998	Avis
Sør-Østerdal Media AS	Datterselskap	Trysil	100 %	2001	Avis
Info Innlandet AS	Datterselskap	Stange	100 %	2011	Avis
Merkevare X AS	Datterselskap	Hamar	100 %	2013	Uten virksomhet
Flisa Trykkeri AS	Datterselskap	Flisa/Hamar	100 %	2021	Grafisk/trykkeri
Spire Kommunikasjon AS	Datterselskap	Flisa/ Jessheim/ Trysil	100 %	2021	Markedsføring og innholdsproduksjon
AspireGruppen AS	Datterselskap	Hamar	100 %	2021	Holdingselskap
Fortell Innholdsbyrå AS	Datterselskap	Hamar	100 %	2021	Markedsføring og innholdsproduksjon
Anti Hamar AS	Datterselskap	Hamar	100 %	2022	Grafisk og kommunikasjon
Aspire Retale AS	Datterselskap	Hamar	100 %	2022	PR og kommunikasjon
G64 Vekst AS	Datterselskap	Hamar	100 %	2022	Investeringer i aksjer og eiendom
Pixelpunk AS	Datterselskap	Hamar	100 %	2023	Rådgivning innen kreativ TEK
EXO Media AS	Datterselskap	Hamar	60 %	2024	Tjenester innen film, foto og markedsføring
Kvadraturen Hamar AS	Tilknyttet selskap	Hamar	50 %	2021	Eiendom

Endringer etter balansedag

Aspiregruppen AS er fusjonert med Kildegruppen AS med virkning fra 17.mars 2025, med Kildegruppen AS som overtakende selskap.

Note 19, Resultat per aksje

	2024	2023
Konsernets årsresultat etter skatt	-23 212	-8 310
Antall aksjer per 1.1	1 297	1 297
Antall aksjer per 31.12	1 297	1 297
Resultat per aksje pr 31.12	-17,90	-6,41



B:J7PhwkzZll-SyW0nw1MWgl



Note 20, Egenkapital

	Aksjekapital	Annen egenkapital	Sum
Egenkapital ihht årsregnskapet per 31.12.2023	25 940	111 916	137 856
Utbytte besluttet i 2024		-5 000	-5 000
Andre endringer mot egenkapital		-22	-22
Årets resultat		-23 212	-23 212
Egenkapital per 31.12.2024	25 940	83 682	109 623

Note 21, Nedskrivningstest av goodwill

Balanseført goodwill i konsernet utgjør 110 MNOK per 31.12.2024. Denne er i hovedsak knyttet til oppkjøpet av Spire Kommunikasjon AS og Flisa Trykkeri AS i 2021, samt Anti Hamar AS i 2022.

	2024
Upday AS	68 699
Flisa Trykkeri AS	40 128
Info Innlandet AS	1 364
Sum	110 191

	2023
Flisa Trykkeri	40 128
Spire Kommunikasjon AS	7 709
Anti Hamar AS	60 990
Info Innlandet AS	1 364
Sum	110 191

Goodwill er testet på det nivå som konsernledelsen overvåker, noe som tilsier at det er grupper av kontantstrømsgenererende enheter (KGE).
For endring i KGE se ytterligere kommentar i note 18.

Gjennvinbart beløp av KGE er beregnet basert på en grundig analyse av forventet markedsutvikling, historiske resultater og konsernets strategiske prioriteringer. Administrasjonen har evaluert ulike scenarier for inntektsutvikling, kostnadsvekst og konkurransebilde, samtidig som makroøkonomiske faktorer som inflasjon, bransjetrender og regulatoriske endringer er hensyntatt

Avkastningskravet er fastsatt med utgangspunkt i en beregning av en vektet kapitalkostnad (WACC). Diskonteringsrenten er beregnet først etter skatt, med en etterfølgende justering for å finne tilsvarende førskatt avkastningskrav:

Risikofri rente: Norges Banks 10-årige statsobligasjonsrente

Risikopremie: 5 %

Beta: 1

Justering for usikkerhet: 1,5 % for å dekke risiko som ikke er reflektert i kontantstrømmen

Fremmedkapitalens rente: Risikofri rente + 3,5 % margin

Dette gir en vektet kapitalkostnad etter skatt på 8,5 %. Ved målsøking av verddivurderingen er avkastningskravet før skatt estimert til 10,2 %.

Maksimal eksponering for mulig nedskrivning av goodwill er på 110 NOK mill. Vi har beregnet sensitivitet for nedskrivningsvurderingene og en 1 % endring i diskonteringsrente, salg eller kostnader vil ikke medføre noen nedskrivning i konsernregnskapet.

Segmenter - Grupper av kontantstrømsgenererende enheter (KGE):

	2024		2023	
	Goodwill ved årsslutt	Nedskrivning	Goodwill ved årsslutt	Nedskrivning
Flisa Trykkeri AS	40 128	0	47 837	0
Upday AS	68 699	0	60 990	0
Info Innlandet AS	1 364	0	1 364	0
Total goodwill	110 191	0	110 191	0

BJ7PhwkzZll-SyW0nw1MWgl



Note 22, Fordring, gjeld og pant

Fordringer med forfall senere enn ett år		
	2024	2023
Andre langsiktige fordringer	0	0
Sum	0	0

Langsiktig gjeld med forfall senere enn 5 år		
	2024	2023
Gjeld til kredittinstitusjoner*	44 187	0
Annen langsiktig gjeld	0	0
Sum	0	0

*Se også note 27

	2024	2023
Gjeld sikret ved pant	44 187	499

Balansført verdi av pantsatte eiendeler		
	2024	2023
500 aksjer i Kvadraturen AS	2 515	0
3000 aksjer i Hamar Arbeiderblad AS	2 700	0
Varige driftsmidler	23 683	11 118
Kundefordringer	31 697	0
Sum	60 595	11 118

Eiendelene er i tillegg stillet som sikkerhet for		
	2024	2023
Ubenyttet kassekreditt	0	0
Andre konsernselskapers gjeld	0	0
Sum	0	0

Kildegruppen AS er solidaransvarlig for skyldig merverdiavgift innenfor avgiftskonsernet Kildegruppen AS.

Kildegruppen AS benytter konsernkonto som de fleste av konsernets bankinnskudd er tilknyttet, og det er ovenfor DNB Bank ASA en pant på factoring og driftstilbehør på MNOK 20 hver seg, som sikkerhet for ethvert mellomværende i konsernkontoordningen.

Fordring/gjeld tilknyttet selskap

	Kundefordringer		Andre fordringer	
	2024	2023	2024	2023
Tilknyttet selskap	640	52	2 500	1 500
Sum	0	52	0	1 500

	Annen kortsiktig gjeld		Leverandørgjeld	
	2024	2023	2024	2023
Tilknyttet selskap	0	0	0	2
Sum	0	0	0	2

Note 23, Kundefordringer

	2024	2023
Innenlands	20 749	28 084
Utenlands	22	-49
Avsatt for tap	-398	-798
Sum kundefordringer	20 373	27 237

Tap på kundefordringer	-74	-449
Sum tap på fordringer	-74	-449



Note 24, Kortsiktige fordringer

	2024	2023
Forskuddsbetalte leverandører	3 403	3 943
Utestående refusjon sykepenger	307	298
Forskuddsbetalt innskuddspensjon	590	445
Påløpt ikke fakturert	989	729
Andre kortsiktige fordringer	4 255	1 372
Sum andre kortsiktige fordringer	9 544	6 787

Note 25, Bankinnskudd og kontanter

	2024	2023
Bankinnskudd og kontanter	27 348	27 745
Skattetreksmidler	4 610	5 229
Sum bankinnskudd og kontanter	31 958	32 974

Trekkrettigheter	2024	2023
Ubenyttet kassekreditt	0	0

KildeGruppen AS benytter konsernkonto som de fleste av konsernets bankinnskudd er tilknyttet.

Kassekreditt på MNOK 10 ble inngått 21. desember 2023.

Hovedkontoen er presentert som bankinnskudd i KildeGruppen AS.

Skattetrekskonti inngår ikke i konsernkontosystemet. Disse er derfor oppført som bankinnskudd hos det enkelte selskap.

Note 26, Aksjekapital og aksjonærinformasjon

Selskapets aksjekapital består av 1.297 aksjer à kr 20, totalt 25 940.

Selskapet har ikke flere aksjeklasser og alle aksjer gir samme rett i selskapet. KildeGruppen AS har 108 aksjonærer pr 31.12.2024

Eierstruktur

Oversikt over største aksjonærer pr 31.12.24

	Aksjer	Eierandel	Stemmeandel
Amedia Lokal AS	279	21,5 %	21,5 %
Fellesforbundet Avd. 650	116	8,9 %	8,9 %
Fellesforbundet Avd. 103 Ringsaker	97	7,5 %	7,5 %
Hamar Arbeiderparti	65	5,0 %	5,0 %
Hedmarken Nnn Avdelin 26	39	3,0 %	3,0 %
Hedmark Handel Og Kontor Avd 2	35	2,7 %	2,7 %
Brumunddal Og Omegn Arbeiderlag	28	2,2 %	2,2 %
Fagforbundet Innlandet	26	2,0 %	2,0 %
Fagforbundet Hamar Avd 139	26	2,0 %	2,0 %
Ringsaker Arbeiderparti	23	1,8 %	1,8 %
Fellesforbundet Avd 27 Innlandet Transportarbeiderforening	21	1,6 %	1,6 %
Fagforbundet Ringsaker Avd 264	20	1,5 %	1,5 %
Nes Arbeiderlag	18	1,4 %	1,4 %
Vang Arbeiderforening	17	1,3 %	1,3 %
Løten Østre Arbeiderlag	17	1,3 %	1,3 %
Hamar Media Grafisk Klubb	17	1,3 %	1,3 %
Stange Arbeiderparti	17	1,3 %	1,3 %
Hamar Arbeidersamfunn	16	1,2 %	1,2 %
Lo I Hamar og Omegn	16	1,2 %	1,2 %
Fellesforbundet Avd 061 Elverum Jern Og Metall.	15	1,2 %	1,2 %
Åmot Arbeiderparti	15	1,2 %	1,2 %
Stange og Romedal Arbeiderlag	15	1,2 %	1,2 %
Alvdal Arbeiderparti	14	1,1 %	1,1 %
Sum >1% Eierandel	952	73,4 %	73 %
Øvrige	345	25,6 %	26 %
Totalt antall aksjer	1 297	100,0 %	100,0 %



Note 27. Øvrig gjeld

Langsiktig gjeld

	Gjenværende løpetid i år	2024	2023
Lån 1	3	437	499
Sum gjeld til kredittinstitusjoner		437	499

Kortsiktig gjeld

Avdrag som forfaller neste år vist under kortsiktig gjeld

	Gjenværende løpetid i år	2024	2023
Lån 1	1	60	60
Lån 2	1	23 750	0
Lån 3	1	20 000	0
Sum gjeld til kredittinstitusjoner		43 810	60

Lån 1 ble tatt opp i Flisa Trykkeri AS vedr. kjøp av bil. Gjelden er i NOK.

Lån 2 og 3 ble tatt opp i Kildegruppen AS i 2024. Gjelden er i NOK. Lånene skal nedbetales gjennom avdrag over 5 år fra innvilgelsesdato, og har en misligholdsklausul (covenants) om at egenkapitalen i konsernet skal være minimum 35%, målt pr 31.12 hvert år. Ved brudd på mislighetsklausulen forfaller lånet i sin helhet til betaling umiddelbart.

Konsernets egenkapitalandel pr 31.12.2024 er 34,6% og dermed i brudd med mislighetsklausulen.

Ledelsen innhentet imidlertid en bekreftelse fra banken i april 2025, hvor banken aksepterer (waiver) brudd på mislighetsklausulen. Siden konsernet var i brudd med mislighetsklausulen pr 31.12.2024, presenteres lånene som kortsiktige.

Note 28. Annen kortsiktig gjeld

	2024	2023
Forskuddsbetalt avisabonnement *1)	19 876	21 182
Skyldig feriepenge inkl. AGA	11 875	12 858
Avsetninger ifbm omstilling *2)	7 731	4 957
Avsetninger påløpt ikke utbetalt lønn	281	373
Selgerkreditt	11 011	0
Annen kortsiktig gjeld	3 416	3 527
Sum annen kortsiktig gjeld	54 189	42 897

*1) Kontraktsforpliktelse fra kontrakter med kunder

*2) Avsetninger ifbm omstilling

Avsetning gjelder kostnader til sluttpakker, tomme lokaler og IT-systemer. Dette er utbetalinger som vil skje i 2025.

	2024	2023
Kontraktsforpliktelse 01.01.2023	21 182	24 244
Nye kontraktsforpliktelser	19 876	21 182
Leveringsforpliktelse oppfylt i perioden	-21 182	-24 244
Kontraktsforpliktelse 31.12.2024	19 876	21 182

Inntekter innregnes når konsernet oppfyller leveringsforpliktelsene som er gitt av kontrakten.

Konsernet har kun leveringsforpliktelser med forventet løpetid på ett år eller mindre, og har derfor valgt å bruke unntaksreglen i IFRS 15 nr. 121 om ikke å gi informasjon om gjenværende leveringsforpliktelser etter nr. 120.

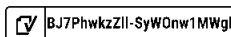


Selskapsregnskap Kildegruppen AS

2024

Kildegruppen AS

Organisasjonsnummer: 912 300 692






Kildegruppen AS

Resultatregnskap

Alle tall er i hele tusen

	Note	2024	2023
Driftsinntekter og driftskostnader			
Salgsinntekt	2, 3	34 732	31 311
Annen driftsinntekt		1 807	0
Sum driftsinntekter		36 539	31 311
Varekostnad		437	1 285
Lønnskostnad	4, 5	32 714	31 732
Avskrivning av driftsmidler	6	3 436	2 850
Annen driftskostnad	3, 4	31 929	26 297
Sum driftskostnader		68 515	62 163
Driftsresultat		-31 976	-30 853
Finansinntekter og finanskostnader			
Inntekt på investering i datterselskap		647	0
Annen renteinntekt		2 476	177
Gevinst salg aksjer datterselskap	7	314	1 382
Tap avgang datterselskap		0	139
Annen rentekostnad		3 418	3
Resultat av finansposter		18	1 417
Resultat før skattekostnad		-31 958	-29 435
Skattekostnad på resultat	8	-7 253	-6 659
Årsresultat	9	-24 704	-22 776
Overføringer			
Avsatt til utbytte		0	5 000
Overført til/fra annen egenkapital		-24 704	-27 776
Sum overføringer		-24 704	-22 776

 BJ7PhwkzZll-SyWOnw1MWgl




Kildegruppen AS

Balanse

Alle tall er i hele tusen

	Note	2024	2023
Eiendeler			
Anleggsmidler			
Immaterielle eiendeler			
Utsatt skattefordel	8	24 762	17 508
Sum immaterielle eiendeler		24 762	17 508
Varige driftsmidler			
Tomter, bygninger o.a. fast eiendom	6	3 570	6 131
Driftsløsøre, inventar o.a. utstyr	6	2 437	10 619
Sum varige driftsmidler	6	6 007	16 750
Finansielle anleggsmidler			
Investeringer i datterselskap	7	118 511	124 833
Lån til foretak i samme konsern	10, 11	9 540	8 985
Investeringer i tilknyttet selskap	7	2 515	315
Lån til tilknyttet selskap		0	1 500
Investeringer i aksjer og andeler		517	517
Sum finansielle anleggsmidler		131 082	136 150
Sum anleggsmidler		161 851	170 408
Omløpsmidler			
Fordringer			
Kundefordringer	10, 12	33 754	4 769
Andre kortsiktige fordringer	10	14 287	15 501
Sum fordringer		48 041	20 270
Bankinnskudd, kontanter o.l.	12, 13	21 572	15 258
Sum omløpsmidler		69 613	35 528
Sum eiendeler		231 464	205 936

 BJJ7PhwkzZll-SyWOnw1MWgl



Kildegruppen AS

Balanse

Alle tall er i hele tusen

	Note	2024	2023
Egenkapital og gjeld			
Innskutt egenkapital			
Aksjekapital (1 297 aksjer á kr 20 000)	14	25 940	25 940
Sum innskutt egenkapital		25 940	25 940
Opptjent egenkapital			
Annen egenkapital		49 566	74 271
Sum opptjent egenkapital		49 566	74 271
Sum egenkapital	9	75 506	100 211
Gjeld			
Avsetning for forpliktelser			
Pensjonsforpliktelser	5	57	190
Andre avsetninger for forpliktelser		0	34 930
Sum avsetning for forpliktelser		57	35 120
Kortsiktig gjeld			
Gjeld til kredittinstitusjoner	15	53 950	10 022
Leverandørgjeld	10	43	2 963
Skattetrekk og skyldige offentlige avgifter		1 844	2 116
Utbytte		0	5 000
Annen kortsiktig gjeld	10	100 064	50 504
Sum kortsiktig gjeld		155 901	70 605
Sum gjeld		155 958	105 725
Sum egenkapital og gjeld		231 464	205 936

Hamar, 12.05.2025
Styret i Kildegruppen AS

Ola Mørkved Rinnan
styreleder

Reidar Lundemo
nestleder

Turid Backe-Viken
styremedlem


Robin Lunde
styremedlem

Aud Margrethe Riseng
styremedlem

Pål Eskås
styremedlem

Magne Nordgård
Administrerende
direktør

Christian Erik Bergheim
styremedlem

 BJJ7PhwkzZII-SyW0nw1MWgl



Kildegruppen AS

Kontantstrømoppstilling (NRS - Indirekte modell)

Alle tall er i hele tusen

	Note	2024	2023
Kontantstrømmer fra operasjonelle aktiviteter			
		-31 958	-29 435
+/-			
Resultat før skattekostnad			
Tap/gevinst ved salg av datterselskap	6	-314	201
Tap/gevinst ved salg av anleggsmidler	7	3 552	-1 382
+ Ordinære avskrivninger	6	3 436	2 850
+/- Endring i kundefordringer		-28 985	610
+/- Endring i leverandørgjeld		-2 920	-4 045
+/- Endring balanseført pensjonsforpliktelse	5	-133	-230
+/- Poster klassifisert som invest.- eller finans.aktiviteter		-555	0
+/- Endring i andre tidsavgrensingsposter		-8 702	-7 482
= Netto kontantstrøm fra operasjonelle aktiviteter		-66 579	-38 913
Kontantstrømmer fra investeringsaktiviteter			
+ Innbetalinger ved salg av varige driftsmidler		4 328	216
- Utbetalinger ved kjøp av varige driftsmidler	6	-575	-8 877
+ Innbetalinger ved salg av aksjer og andeler i andre foretak	7	613	2 770
- Utbetalinger ved kjøp av aksjer og andeler i andre foretak	7	-15 000	-866
- Utbetalinger ved kjøp av andre investeringer	11	-1 000	-10 500
= Netto kontantstrøm fra investeringsaktiviteter		-11 633	-17 257
Kontantstrømmer fra finansieringsaktiviteter			
+ Innbetalinger ved opptak av ny kortsiktig gjeld		45 000	0
- Utbetalinger ved nedbetaling av kortsiktig gjeld		-1 250	0
+/- Netto endring i kassekreditt		177	10 022
+/- Netto endring i konsernkontoordningen	10	45 599	-6 872
- Utbetalinger av utbytte		-5 000	-10 000
= Netto kontantstrøm fra finansieringsaktiviteter		84 527	-6 850
= Netto kontantstrøm for perioden		6 314	-63 021
+ Beh. av kont. og kontantekvivalenter ved per. begynnelse		15 258	78 495
= Beh. av kont. og kontantekvivalenter ved per. slutt		21 572	15 474



Kildegruppen AS

Noter til årsregnskap 2024

Alle tall er i hele tusen

--

Note 1 Regnskapsprinsipper

Årsregnskapet er satt opp i samsvar med regnskapslovens bestemmelser og god regnskapsskikk.

Bruk av estimater

Ved utarbeidelse av årsregnskapet er det brukt estimater og forutsetninger som har påvirket resultatregnskapet og verdsettelsen av eiendeler og gjeld, samt usikre eiendeler og forpliktelser på balansedagen i henhold til god regnskapsskikk. Områder som i stor grad inneholder slike skjønsmessige vurderinger, høy grad av kompleksitet, eller områder hvor forutsetninger og estimater er vesentlige for årsregnskapet, er beskrevet i notene.

Inntekter

Inntekter gjelder i det alt vesentlige konserninterne tjenester og utleie av personell. Tjenester inntektsføres etter hvert som de leveres

Skatt

Skattekostnaden i resultatregnskapet omfatter både periodens betalbare skatt og endring i utsatt skatt. Utsatt skatt er beregnet med 22 % på grunnlag av de midlertidige forskjeller som eksisterer mellom regnskapsmessige og skattemessige verdier, samt skattemessig underskudd til fremføring ved utgangen av regnskapsåret. Skatteøkende og skattereduserende midlertidige forskjeller som reverseres eller kan reverseres i samme periode er utlignet og nettoført. Netto utsatt skattefordel balanseføres i den grad det er sannsynlig at denne kan bli utnyttet.

Klassifisering og vurdering av anleggsmidler

Anleggsmidler omfatter eiendeler bestemt til varig eie og bruk. Anleggsmidler er vurdert til anskaffelseskost, fratrukket avskrivninger og nedskrivninger.

Varige driftsmidler balanseføres og avskrives over driftsmidlets økonomiske levetid. Direkte vedlikehold av driftsmidler kostnadsføres løpende under driftskostnader, mens påkostninger eller forbedringer tillegges driftsmidlets kostpris og avskrives i takt med driftsmidlet. Varige driftsmidler nedskrives til gjenvinnbart beløp ved verdifall som forventes ikke å være forbigående. Gjenvinnbart beløp er det høyeste av netto salgsverdi og verdi i bruk. Verdi i bruk er nåverdi av fremtidige kontantstrømmer knyttet til eiendelen. Nedskrivningen reverseres når grunnlaget for nedskrivningen ikke lenger er til stede.

Klassifisering og vurdering av omløpsmidler

Omløpsmidler omfatter normalt poster som forfaller til betaling innen ett år etter balansedagen, samt poster som knytter seg til varekretsløpet. Omløpsmidler vurderes til laveste verdi av anskaffelseskost og virkelig verdi.

Datterselskap og tilknyttet selskap

Datterselskap og tilknyttede selskaper vurderes etter kostmetoden i selskapsregnskapet. Investeringen er vurdert til anskaffelseskost for aksjene med mindre nedskrivning har vært nødvendig. Det er foretatt nedskrivning til virkelig verdi når verdifall skyldes årsaker som ikke kan forventes å være forbigående og det må anses nødvendig etter god regnskapsskikk. Nedskrivninger er reversert når grunnlaget for nedskrivning ikke lenger er til stede.

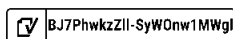
Utbytte, konsernbidrag og andre utdelinger fra datterselskap er inntektsført samme år som det er avsatt i givers regnskap. I selskapsregnskapet presenteres slike utdelinger som en finansinntekt. Overstiger utbytte / konsernbidraget andelen av opptjent resultat etter anskaffelsestidspunktet, representerer den overskytende del tilbakebetaling av investert kapital, og utdelingene er fratrukket investeringens verdi i balansen til morselskapet.

Fordringer

Kundefordringer og andre fordringer oppføres til pålydende etter fradrag for avsetning til forventet tap. Avsetning til tap gjøres på grunnlag av en individuell vurdering av de enkelte fordringene.

Pensjoner - Innskuddsbasert ordning

Selskapet betaler innskudd til forsikringsselskapet. Selskapet har ingen ytterligere betalingsforpliktelse etter at innskuddene er betalt. Innskuddene regnskapsføres som lønnskostnad. Eventuelle forskuddsbetalte innskudd balanseføres som eiendel (pensjonsmidler) i den grad innskuddet kan refunderes eller redusere framtidige innbetalinger.





Kildegruppen AS

Noter til årsregnskap 2024

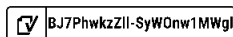
Alle tall er i hele tusen

--

Kontantstrømoppstilling

Kontantstrømoppstillingen er utarbeidet etter den indirekte metoden. Kontanter og kontantekvivalenter omfatter bankinnskudd, herunder toppkontoen i konsernkontoordningen.

Selskapets underkonto i konsernkontoordningen presenteres i balansen som mellomværende med selskaper i samme konsern. Ved trekk på selskapets underkonto i konsernkontoordningen presenteres dette i kontantstrømoppstillingen som en finansieringsaktivitet. Ved innstående på underkonto presenteres dette i kontantstrømoppstillingen som en investeringsaktivitet.





Kildegruppen AS

Noter til årsregnskap 2024

Alle tall er i hele tusen

Note 2 Salgsinntekter

	2024	2023
Pr. Virksomhetsområde		
Internett/ kommunikasjon	5 193	4 930
Eiendommer	3 263	2 205
Andre inntekter	28 083	24 176
Sum	36 539	31 311

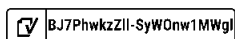
Inntektene kommer i hovedsak fra omsetning i Østlandsområdet.
Andre inntekter består i hovedsak av konserninterne tjenester.

Note 3 Transaksjoner med nærstående parter

Følgende interne transaksjoner har funnet sted i 2024:

	Nærstående part	2024	2023
Salg av varer og tjenester			
- Salg av annonser	Datterselskap	0	105
- Salg av datatjenester	Datterselskap	4 739	4 439
- Salg husleie	Datterselskap	2 340	2 205
- Salg av andre administrative tjenester*	Datterselskap	23 554	19 722
Sum		30 633	26 471
Kjøp av varer og tjenester			
- Kjøp av personaltjenester	Datterselskap	28	33
- Kjøp av Husleie	Tilknyttet selskap	1 906	6 754
- Kjøp av andre tjenester	Datterselskap	44	-52
Sum		1 978	6 735

*Salg av andre administrative tjenester består av utleie av maskiner og utstyr, økonomifunksjon og felleskostnader.





Kildegruppen AS

Noter til årsregnskap 2024

Alle tall er i hele tusen

Note 4 Lønnskostnader og ytelser, godtgjørelser til daglig leder, styret og revisor

Lønnskostnader

	2024	2023
Lønninger	24 023	22 977
Arbeidsgiveravgift	4 178	4 188
Pensjonskostnader	2 736	2 213
Andre ytelser	1 777	2 354
Sum	32 714	31 732

Selskapet har i 2024 sysselsatt 25 årsverk.

Ytelser til ledende personer

	Daglig leder	Styret
Lønn	2 077	0
Pensjonskostnader	29	0
Styrehonorar	0	558
Annen godtgjørelse	44	0
Sum	2 150	558

Daglig leder har avtale om etterlønn i ett år etter fratreden fra sin stilling som følge av selskapets oppsigelse eller egen oppsigelse som skyldes vesentlige endringer i eierstruktur eller tidligere vedtatt strategi.

Det foreligger ingen avtaler om bonus for daglig leder eller styreleder.

Styret har ingen avtale om godtgjørelse etter opphør av verv.

Revisor

Kostnadsført revisjonshonorar for 2024 utgjør kr 652 ekskl. mva.

Teknisk bistand utgjør kr 163 ekskl. mva.

I tillegg kommer honorar for andre tjenester med kr 142 ekskl. mva.

Note 5 Pensjonskostnader

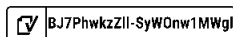
KildeGruppen AS er pliktig til å ha tjenstepensjonsordning etter lov om obligatorisk tjenstepensjon.

Selskapets pensjonsordninger tilfredsstiller kravene i denne lov.

Innskuddsplanen omfatter alle ansatte og utgjør mellom 5 % og 7 % av lønnen. Pr. 31.12.2024 var det 26 medlemmer i ordningen. Kostnadsført premie til innskuddsplanen utgjorde kr 2 199 og kr 2 022 i henholdsvis 2024 og 2023.

Selskapet har også en AFP-ordningen som ikke er balanseført. Kostnadsført beløp knyttet til AFP utgjorde henholdsvis 402 og kr 558 i henholdsvis 2024 og 2023.

I tillegg har to personer hatt en avtale om gavpensjon som har vært dekket over driften. Denne forpliktelsen har vært beregnet med utgangspunkt i årlig ytelse. Forpliktelsen er gjort opp i 2024. I 2023 var det balanseført kr 190.





Kildegruppen AS

Noter til årsregnskap 2024

Alle tall er i hele tusen

Note 6 Anleggsmidler

	Driftsløsøre, inventar ol.	Anleggr under utførelse	Feriehus/Bygni nger	Sum
Anskaffelseskost pr. 01.01.24	27 512	171	6 184	33 867
Tilgang kjøpte driftsmidler	746	0	0	746
Tilgang overførte driftsmidler	0	-171	0	-171
Avgang i året	8 904	0	2 507	11 412
Korreksjon av saldo	3 529	0	0	3 529
Anskaffelseskost 31.12.24	22 883	0	3 676	26 560
Akkumulerte avskrivninger 31.12.24	20 446	0	107	20 552
Av- og nedskrivninger pr. 31.12.24	20 446	0	107	20 552
Bokført verdi 31.12.24	2 437	0	3 570	6 007
Årets ordinære avskrivninger	3 382	0	54	3 436
Økonomisk levetid	4-10 år		14 år	
Avskrivningsplan	Lineær			

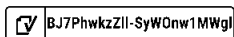
Note 7 Datterselskap, TS og FKV

	Kontor- kommune	Eier- andel	Balanseført verdi	Andel egenkapital	Andel resultat
DS/FKV/TS					
Anti Hamar AS	Hamar	100,0%	40 570	2 628	-4 936
Aspiregruppen AS	Hamar	100,0%	68 512	486	-3 929
G64 Vekst AS	Hamar	100,0%	1 894	265	-1 035
Hamar Arbeiderblad AS	Hamar	100,0%	2 700	3 327	10 808
Info Innlandet AS	Stange	100,0%	3 896	3 533	-28
Merkevare X AS	Ringsaker	100,0%	420	189	-25
Sør-Østerdal Media AS	Trysil	100,0%	519	2 249	367
Kvadraturen Hamar AS	Hamar	50,0%	2 515	2 292	-465
Sum			121 026	14 969	757

En aksje gir en stemme og stemmeandelen er lik eierandelen.

Kildegruppen AS har i løpet av 2024 kjøpt resterende eierandeler i Anti Hamar AS. Opsjonsforpliktelsen som tidligere har vært bokført i forbindelse med oppkjøpet av resterende eierandeler er hensynstatt.

Aspiregruppen AS, som er en del av Kildegruppen AS, har ervervet de resterende eierandelene i Flisa Trykkeri AS. Etter transaksjonen eier Aspiregruppen AS 100 % av aksjene i selskapet, og Flisa Trykkeri AS er dermed et heleid datterselskap.





Kildegruppen AS

Noter til årsregnskap 2024

Alle tall er i hele tusen


--

Note 8 Skatt

Årets skattekostnad	2024	2023
Resultatført skatt på ordinært resultat:		
Betalbar skatt	0	0
Endring i utsatt skattefordel	-7 253	-6 659
Skattekostnad ordinært resultat	-7 253	-6 659
Skattepliktig inntekt:		
Resultat før skatt	-31 958	-29 435
Permanente forskjeller	-1 659	-834
Endring i midlertidige forskjeller	1 454	-3 945
Mottatt konsernbidrag	647	0
Skattepliktig inntekt	-31 516	-34 215
Betalbar skatt i balansen:		
Betalbar skatt på årets resultat	-142	0
Betalbar skatt på mottatt konsernbidrag	142	0
Sum betalbar skatt i balansen	0	0
Beregning av effektiv skattesats		
Resultat før skatt	-31 958	-29 435
Beregnet skatt av resultat før skatt	-7 031	-6 476
Skatteeffekt av permanente forskjeller	-365	-184
Sum	-7 396	-6 659
Effektiv skattesats	23,1 %	22,6 %

Skatteeffekten av midlertidige forskjeller og underskudd til fremføring som har gitt opphav til utsatt skatt og utsatte skattefordeler, spesifisert på typer av midlertidige forskjeller

	2024	2023	Endring
Varige driftsmidler	-8 658	-3 746	4 912
Fordringer	46	-39	-85
Gevinst – og tapskonto	1 457	0	-1 457
Avsetninger mv	-2 093	-3 876	-1 783
Pensjonspremie/- forpliktelse	-57	-190	-133
Sum	-9 305	-7 851	1 454
Akkumulert fremførbart underskudd	-103 248	-71 732	31 516
Grunnlag for utsatt skattefordel	-112 553	-79 583	32 970
Utsatt skattefordel (22 %)	-24 762	-17 508	7 253

 BJ7PhwkzZII-SyW0nw1MWgl



Kildegruppen AS

Noter til årsregnskap 2024

Alle tall er i hele tusen

--

Note 9 Egenkapital

	Aksjekapital	Annen egenkapital	Sum egenkapital
Pr. 31.12.2023	25 940	74 271	100 211
Årets resultat		-24 704	-24 704
Pr 31.12.2024	25 940	49 566	75 506

Note 10 Mellomværende med selskap i samme konsern

	2024	2023
Fordringer		
Lån til foretak i samme konsern	9 540	8 985
Kundefordringer konsern	33 564	4 440
Andre kortsiktige fordringer konsern	11 588	12 003
Sum	54 692	25 428
Gjeld		
Leverandørgjeld innen konsern	143	71
Annen kortsiktig gjeld konsern*	83 017	43 501
Sum	83 161	43 572

*KildeGruppen AS er eier av konsernet konsernkontoordning hvor hovedandelen av konsernets bankkonti er tilknyttet. Selskapets underkonto i konsernkontoordningen presenteres i balansen som mellomværende med selskaper i samme konsern. Per 31.12.2024 hadde selskapet et trekk på konsernkontoen på kr. 82 841.

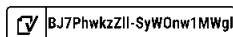
Note 11 Fordringer med forfall senere enn ett år

	2024	2023
Lån til tilknyttet selskap	0	1 500
Lån til foretak i samme konsern	9 540	8 985
Sum langsiktige fordringer	9 540	10 485

Note 12 Pantstillelser og garantier

Kildegruppen AS er solidarisk ansvarlig for skyldig merverdiavgift innenfor avgiftskonsernet KildeGruppen AS.

Kildegruppen AS benytter konsernkonto som de fleste av konsernets bankinnskudd er tilknyttet, og det er ovenfor DNB Bank ASA en pant på factoring og driftstilbehør på kr 20 000 hver seg, som sikkerhet for ethvert mellomværende i konsernkontoordningen. Det er også tatt pant i aksjene på Hamar Arbeiderblad AS og Kvadraturen Hamar AS.





Kildegruppen AS

Noter til årsregnskap 2024

Alle tall er i hele tusen

Note 13 Bankinnskudd

Innestående midler på skattetrekkskonto (bundne midler) er på kr. 1 102.
Innestående er tilstrekkelig til å dekke skattetrekket.

Selskapet har en kassekreditt i DNB Bank ASA med en kreditt på kr 10 000.
Ubenyttet kreditt per 31.12.2024 er kr 0.

Note 14 Aksjonærer

Aksjekapitalen i Kildegruppen AS pr. 31.12 består av:

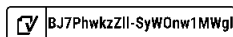
	Antall	Pålydende	Bokført
Ordinære aksjer	1 297	20 000,0	25 940
Sum	1 297		25 940

Eierstruktur

De største aksjonærene i % pr. 31.12 var:

	Ordinære	Eierandel	Stemmeandel
AMEDIA LOKAL AS	279	21,5	21,5
FELLESFORBUNDET AVD. 650	116	8,9	8,9
FELLESFORBUNDET AVD 103 RINGSAKER	97	7,5	7,5
HAMAR ARBEIDERPARTI	65	5,0	5,0
HEDMARKEN NNN AVDELIN 26	39	3,0	3,0
HEDMARK HANDEL OG KONTOR AVD 2	35	2,7	2,7
BRUMUNDDAL OG OMEGN ARBEIDERLAG	28	2,2	2,2
FAGFORBUNDET HAMAR AVD 139	26	2,0	2,0
FAGFORBUNDET INNLANDET	26	2,0	2,0
RINGSAKER ARBEIDERPARTI	23	1,8	1,8
FELLESFORBUNDET AVD 27 INNLANDET TR	21	1,6	1,6
FAGFORBUNDET RINGSAKER AVD 264	20	1,5	1,5
NES ARBEIDERLAG	18	1,4	1,4
HAMAR MEDIA GRAFISK KLUBB	17	1,3	1,3
LØTEN ØSTRE ARBEIDERLAG	17	1,3	1,3
STANGE ARBEIDERPARTI	17	1,3	1,3
VANG ARBEIDERFORENING	17	1,3	1,3
HAMAR ARBEIDERSAMFUNN	16	1,2	1,2
LO I HAMAR OG OMEGN	16	1,2	1,2
FELLESFORBUNDET AVD 061 ELVERUM JER	15	1,2	1,2
STANGE OG ROMEDAL ARBEIDERLAG	15	1,2	1,2
ÅMOT ARBEIDERPARTI	15	1,2	1,2
ALVDAL ARBEIDERPARTI	14	1,1	1,1
Norsk Næring og Nytelsesarbeiderforening	13	1,0	1,0
Sum >1% eierandel	965	74,4	74,4
Sum øvrige	332	25,6	25,6
Totalt antall aksjer	1 297	100,0	100,0

Alle aksjer er av samme klasse og alle aksjer gir samme rettigheter i selskapet.





Kildegruppen AS

Noter til årsregnskap 2024

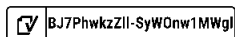
Alle tall er i hele tusen

Note 15 Kortsiktig gjeld

Avdrag som forfaller neste år vist under kortsiktig gjeld	2024	2023
Lån 1	23 750	0
Lån 2	20 000	0
Sum	43 750	0

Lånene ble tatt opp i 2024. Gjelden er i NOK. Lånene skal nedbetales gjennom avdrag over 5 år fra innvilgelsesdato, og har en misligholdsklausul (covenants) om at egenkapitalen i konsernet skal være minimum 35%, målt pr 31.12 hvert år. Ved brudd på mislighetsklausulen forfaller lånet i sin helhet til betaling umiddelbart.

Konsernets egenkapitalandel pr 31.12.2024 er 34,6% og dermed i brudd med mislighetsklausulen. Ledelsen innhentet imidlertid en bekreftelse fra banken i april 2025, hvor banken aksepterer (waiver) brudd på mislighetsklausulen. Siden konsernet var i brudd med mislighetsklausulen pr 31.12.2024, presenteres lånene som kortsiktige.





Document summary

COMPLETED BY ALL:

19.05.2025 08:42

SENT BY OWNER:

Ståle Rønningen Bråtebekken · 14.05.2025 11:51

DOCUMENT ID:

SyWOnw1MWgl

ENVELOPE ID:

BJ7PhwkzZll-SyWOnw1MWgl

Document history

DOCUMENT NAME:

Kiildegruppen konsern - Årsregnskap 2024 med årsberetning.pdf
45 pages

SHA-512:

3f14491bd5168b6fbf562c8dfe0de2d23d39443eb3b7d0f636b13b0d0c3a69e7e4d99e7d4753ab684b33e5748c3436dbfbf4cd3fc1daf460b39cb5c9bbb51b47

Verified ensures that the document has been signed according to the method stated above.

Copies of signed documents are securely stored by Verified.

To review the signature validity, please open this PDF using Adobe Reader.



GDPR
compliant



eIDAS
standard



PAdES
sealed



🕒 Activity log

RECIPIENT	ACTION*	TIMESTAMP (CET)	METHOD	DETAILS
Aud Margrethe Riseng aud.riseng@gmail.com	✍️ Signed Authenticated	14.05.2025 12:36 14.05.2025 12:32	eID Low	Norwegian BankID (DOB: 65/02/09) IP: 158.149.96.13
Robin Lunde robin.lunde@kilde.no	✍️ Signed Authenticated	14.05.2025 12:59 14.05.2025 12:16	eID Low	Norwegian BankID (DOB: 61/08/04) IP: 81.166.58.188
Magne Nordgård magne.nordgaard@kilde.no	✍️ Signed Authenticated	14.05.2025 13:05 14.05.2025 12:38	eID Low	Norwegian BankID (DOB: 77/09/20) IP: 89.8.0.192
Turid Backe-Viken Turid.backe-viken@trysil.kommune.no	✍️ Signed Authenticated	14.05.2025 15:58 14.05.2025 12:52	eID Low	Norwegian BankID (DOB: 69/03/20) IP: 82.147.50.131
Pål Eskås pal.eskas@amedia.no	✍️ Signed Authenticated	15.05.2025 10:57 15.05.2025 10:55	eID Low	Norwegian BankID (DOB: 59/05/16) IP: 193.91.164.7
Christian Erik Bergheim christian.bergheim@h-a.no	✍️ Signed Authenticated	15.05.2025 11:12 15.05.2025 11:11	eID Low	Norwegian BankID (DOB: 87/02/25) IP: 77.106.184.5
Reidar Lundemo reidar.lundemo@gmail.com	✍️ Signed Authenticated	16.05.2025 11:19 16.05.2025 11:17	eID Low	Norwegian BankID (DOB: 56/04/25) IP: 88.91.234.116
Ola Mørkved Rinnan olamorkved68@gmail.com	✍️ Signed Authenticated	19.05.2025 08:42 15.05.2025 07:59	eID Low	Norwegian BankID (DOB: 49/06/14) IP: 104.28.105.24

* Action describes both the signing and authentication performed by each recipient. Authentication refers to the ID method used to access the document.

Verified ensures that the document has been signed according to the method stated above.

Copies of signed documents are securely stored by Verified.

To review the signature validity, please open this PDF using Adobe Reader.



GDPR
compliant



eIDAS
standard



PADES
sealed



📎 Attachments

NAME (DOCUMENT SIZE)	SHA-512
1. Kildegruppen konsern - Årsregnskap 2024 med årsberetning.pdf-pAdES-ryyMuyz-II.pdf (1214736 bytes)	4963d0fa6d6a3 fea426c4e18bff 5e58217053232 61ca7cd8a2127 d0a9cee543c6d b9484494a8c28 916c47ece89bf 5084f91399f65 4adcf9781a4c0 94202a7720
2. Kildegruppen konsern - Årsregnskap 2024 med årsberetning.pdf-pAdES-BJb7dJzZeg.pdf (1214698 bytes)	d69ea61bd8686 8e5b4e690f40f 4633566b33180 d628bb662e43d b80e160957c3f a389f209052a7 1e22ef25e0aa7 9dd88c7246448 d91f49dec1fc40 732aaa54d9
3. Kildegruppen konsern - Årsregnskap 2024 med årsberetning.pdf-pAdES-ryxTAPJz-xg.pdf (1214867 bytes)	e2d5b15b89d3a efb707db88afd 28b3d50c5ff61 d70920674b109 4727986cd6c93 18db8f6cdc958 a34a72e4f159f 449de021e030b d54bc8692bf3d c7e741156ed

Verified ensures that the document has been signed according to the method stated above.

Copies of signed documents are securely stored by Verified.

To review the signature validity, please open this PDF using Adobe Reader.



GDPR
compliant



eIDAS
standard



PADES
sealed



NAME (DOCUMENT SIZE)

SHA-512

4. Kildegruppen konsern - Årsregnskap 2024 med årsberetning.pdf-pAdES-HywZ_yM-lx.pdf (1214893 bytes)	b9581f66205e8 352897d346104 ebc0f61a253d7 ab29e9a7c32ac 7c5844fa034ee 6a111695a6174 4bdeb42f31a41 b3d21ced9a54d 557a085c87c84 606f5665e72
5. Kildegruppen konsern - Årsregnskap 2024 med årsberetning.pdf-pAdES-rkYfukMbee.pdf (1214872 bytes)	5d9e82f3ca15e d30fb0a766acb 774883e6191f9 62dd71723564a 6f86ab9206abb 9e11caca0bbdc 814295f8a9ca1 b7e7d498726c2 d2b91dc48b497 73ce281e921
6. Kildegruppen konsern - Årsregnskap 2024 med årsberetning.pdf-pAdES-SJqmd1z-xl.pdf (1214746 bytes)	44f69bee40a48 295287b10d3e5 9694967b44d04 a40a0b3a4f8e0 d765893a3c977 a71773db480ad 134ee150620d9 9958b20c1c5b2 3d38ca2d4d90c a2c1869779c

Verified ensures that the document has been signed according to the method stated above.

Copies of signed documents are securely stored by Verified.

To review the signature validity, please open this PDF using Adobe Reader.



GDPR
compliant



eIDAS
standard



PADES
sealed



NAME (DOCUMENT SIZE)

SHA-512

7. Kildegruppen konsern - Årsregnskap 2024 med årsberetning.pdf-pAdES-HJxKxdkfZxl.pdf (1214889 bytes)	f20c9f3ca12311 4ec7f83444f4df 07b53dd11599b ee077881752ee 854e3e14e8139 fc6876a498a7c 9d945c6578ea5 c61dbd2b265f7 0593ec39369fd 2d691183c
8. Kildegruppen konsern - Årsregnskap 2024 med årsberetning.pdf-pAdES-BkVRvkfZgx.pdf (1214935 bytes)	9e5d1ebc75797 187ca6ede4f6b c14fcbdba7a11 732880e2eead7 bb66fe59ba15d 0fc4621af441e4 7ec5929871761 f8d09d453c653 068a7c3fd8abd e0e66f109e

Custom events

No custom events related to this document

Verified ensures that the document has been signed according to the method stated above.

Copies of signed documents are securely stored by Verified.

To review the signature validity, please open this PDF using Adobe Reader.



GDPR
compliant



eIDAS
standard



PADES
sealed



KPMG AS
Vangsveien 73
N-2317 Hamar

Telephone +47 45 40 40 63
Internet www.kpmg.no
Enterprise 935 174 627 MVA

Til generalforsamlingen i KildeGruppen AS

Uavhengig revisors beretning

Konklusjon

Vi har revidert årsregnskapet for KildeGruppen AS, som består av:

- selskapsregnskapet, som består av balanse per 31. desember 2024, resultatregnskap for regnskapsåret avsluttet per denne datoen og noter til årsregnskapet, herunder et sammendrag av viktige regnskapsprinsipper, og
- konsernregnskapet, som består av balanse per 31. desember 2024, resultatregnskap, utvidet resultatregnskap og kontantstrømoppstilling for regnskapsåret avsluttet per denne datoen og noter til årsregnskapet, herunder et sammendrag av viktige regnskapsprinsipper.

Etter vår mening

- oppyller årsregnskapet gjeldende lovkrav,
- gir selskapsregnskapet et rettviseende bilde av selskapets finansielle stilling per 31. desember 2024 og av dets resultater for regnskapsåret avsluttet per denne datoen i samsvar med regnskapslovens regler og god regnskapsskikk i Norge, og
- gir konsernregnskapet et rettviseende bilde av konsernets finansielle stilling per 31. desember 2024 og av dets resultater og kontantstrømmer for regnskapsåret avsluttet per denne datoen i samsvar med forenklet anvendelse av internasjonale regnskapsstandarder etter regnskapsloven § 3–9.

Grunnlag for konklusjonen

Vi har gjennomført revisjonen i samsvar med International Standards on Auditing (ISA-ene). Våre oppgaver og plikter i henhold til disse standardene er beskrevet nedenfor under *Revisors oppgaver og plikter ved revisjonen av årsregnskapet*. Vi er uavhengige av selskapet og konsernet i samsvar med kravene i relevante lover og forskrifter i Norge og International Code of Ethics for Professional Accountants (inkludert internasjonale uavhengighetsstandarder) utstedt av International Ethics Standards Board for Accountants (IESBA-reglene), og vi har overholdt våre øvrige etiske forpliktelser i samsvar med disse kravene. Innhentet revisjonsbevis er etter vår vurdering tilstrekkelig og hensiktsmessig som grunnlag for vår konklusjon.

Øvrig informasjon

Styret og daglig leder (ledelsen) er ansvarlige for informasjonen i årsberetningen. Øvrig informasjon omfatter informasjon i årsrapporten bortsett fra årsregnskapet og den tilhørende revisjonsberetningen. Vår konklusjon om årsregnskapet ovenfor dekker ikke informasjonen i årsberetningen.

I forbindelse med revisjonen av årsregnskapet er det vår oppgave å lese årsberetningen. Formålet er å vurdere hvorvidt det foreligger vesentlig inkonsistens mellom årsberetningen og årsregnskapet og den kunnskap vi har opparbeidet oss under revisjonen av årsregnskapet, eller hvorvidt informasjon i årsberetningen ellers fremstår som vesentlig feil. Vi har plikt til å rapportere dersom årsberetningen

Offices in:

© KPMG AS, a Norwegian limited liability company and a member firm of the KPMG global organization of independent member firms affiliated with KPMG International Limited, a private English company limited by guarantee. All rights reserved.

Statsautoriserte revisorer - medlemmer av Den norske Revisorforening

Oslo	Elverum	Mo i Rana	Tromsø
Alta	Finnsnes	Molde	Trondheim
Arendal	Hamar	Sandefjord	Tynset
Bergen	Haugesund	Stavanger	Ulsteinvik
Bode	Knarvik	Stord	Ålesund
Drammen	Kristiansand	Straume	

Penneo Dokumentnøkkel: NSAHM-55EM9-174L8-5CKOM-AR43N-06Y8M



frestår som vesentlig feil. Vi har ingenting å rapportere i så henseende.

Basert på kunnskapen vi har opparbeidet oss i revisjonen, mener vi at årsberetningen

- er konsistent med årsregnskapet og
- inneholder de opplysninger som skal gis i henhold til gjeldende lovkrav.

Ledelsens ansvar for årsregnskapet

Ledelsen er ansvarlig for å utarbeide årsregnskapet og for at det gir et rettviseende bilde, i samsvar med regnskapslovens regler og god regnskapsskikk i Norge for selskapsregnskapet, og i samsvar med forenklet anvendelse av internasjonale regnskapsstandarder etter regnskapsloven § 3-9 for konsernregnskapet. Ledelsen er også ansvarlig for slik intern kontroll som den finner nødvendig for å kunne utarbeide et årsregnskap som ikke inneholder vesentlig feilinformasjon, verken som følge av misligheter eller utilsiktede feil.

Ved utarbeidelsen av årsregnskapet må ledelsen ta standpunkt til selskapets og konsernets evne til fortsatt drift og opplyse om forhold av betydning for fortsatt drift. Forutsetningen om fortsatt drift skal legges til grunn for selskapsregnskapet så lenge det ikke er sannsynlig at virksomheten vil bli avvirket. Forutsetningen om fortsatt drift skal legges til grunn for konsernregnskapet med mindre ledelsen enten har til hensikt å avvike konsernet eller legge ned virksomheten, eller ikke har noe realistisk alternativ til dette.

Revisors oppgaver og plikter ved revisjonen av årsregnskapet

Vårt mål er å oppnå betryggende sikkerhet for at årsregnskapet som helhet ikke inneholder vesentlig feilinformasjon, verken som følge av misligheter eller utilsiktede feil, og å avgi en revisjonsberetning som inneholder vår konklusjon. Betryggende sikkerhet er en høy grad av sikkerhet, men ingen garanti for at en revisjon utført i samsvar med ISA-ene, alltid vil avdekke vesentlig feilinformasjon. Feilinformasjon kan oppstå som følge av misligheter eller utilsiktede feil. Feilinformasjon er å anse som vesentlig dersom den enkeltvis eller samlet med rimelighet kan forventes å påvirke de økonomiske beslutningene som brukerne foretar på grunnlag av årsregnskapet.

Som del av en revisjon i samsvar med ISA-ene, utøver vi profesjonelt skjønn og utviser profesjonell skepsis gjennom hele revisjonen. I tillegg:

- identifiserer og vurderer vi risikoen for vesentlig feilinformasjon i regnskapet, enten det skyldes misligheter eller utilsiktede feil. Vi utformer og gjennomfører revisjonshandlinger for å håndtere slike risikoer, og innhenter revisjonsbevis som er tilstrekkelig og hensiktsmessig som grunnlag for vår konklusjon. Risikoen for at vesentlig feilinformasjon som følge av misligheter ikke blir avdekket, er høyere enn for feilinformasjon som skyldes utilsiktede feil, siden misligheter kan innebære samarbeid, forfalskning, bevisste utelatelser, uriktige fremstillinger eller overstyring av internkontroll.
- opparbeider vi oss en forståelse av intern kontroll som er relevant for revisjonen, for å utforme revisjonshandlinger som er hensiktsmessige etter omstendighetene, men ikke for å gi uttrykk for en mening om effektiviteten av selskapets og konsernets interne kontroll.
- evaluerer vi om de anvendte regnskapsprinsippene er hensiktsmessige og om regnskapsestimaterne og tilhørende noteopplysninger utarbeidet av ledelsen er rimelige.
- konkluderer vi på om ledelsens bruk av fortsatt drift-forutsetningen er hensiktsmessig, og, basert på innhentede revisjonsbevis, hvorvidt det foreligger vesentlig usikkerhet knyttet til hendelser eller forhold som kan skape tvil av betydning om selskapets og konsernets evne til fortsatt drift. Dersom vi konkluderer med at det eksisterer vesentlig usikkerhet, kreves det at vi i revisjonsberetningen henleder oppmerksomheten på tilleggsopplysningene i årsregnskapet, eller, dersom slike tilleggsopplysninger ikke er tilstrekkelige, at vi modifiserer vår konklusjon. Våre konklusjoner er basert på revisjonsbevis innhentet frem til datoen for revisjonsberetningen. Etterfølgende hendelser eller forhold kan imidlertid medføre at selskapet og konsernet ikke kan fortsette driften.
- evaluerer vi den samlede presentasjonen, strukturen og innholdet i årsregnskapet, inkludert



tilleggsopplysningene, og hvorvidt årsregnskapet gir uttrykk for de underliggende transaksjonene og hendelsene på en måte som gir et rettviseende bilde.

- innhenter vi tilstrekkelig og hensiktsmessig revisjonsbevis vedrørende den finansielle informasjonen til enhetene eller forretningsområdene i konsernet for å kunne gi uttrykk for en mening om konsernregnskapet. Vi er ansvarlige for å lede, følge opp og gjennomføre konsernrevisjonen. Vi har eneansvar for vår konklusjon om konsernregnskapet.

Vi kommuniserer med styret blant annet om det planlagte innholdet i og tidspunkt for revisjonsarbeidet og eventuelle vesentlige funn i revisjonen, herunder vesentlige svakheter i intern kontroll som vi avdekker gjennom revisjonen.

Hamar

KPMG AS

Stein Erik Lund
Statsautorisert revisor
(elektronisk signert)

Penneo Dokumentnøkkel: NSAHM-55EM9-174L8-SCKOM-AR43N-0618M



PENNEO

Signaturene i dette dokumentet er juridisk bindende. Dokument signert med "Penneo™ - sikker digital signatur". De signerende parter sin identitet er registrert, og er listet nedenfor.

"Med min signatur bekrefter jeg alle datoer og innholdet i dette dokument."

Lund, Stein Erik

Statsautorisert revisor

På vegne av: KPMG AS

Serienummer: no_bankid:9578-5993-4-1583118

IP: 80.232.xxx.xxx

2025-05-21 21:20:43 UTC



Penneo Dokumentnøkkel: NSA4HM-55EM9-174L8-SCXOM-AR43N-06Y8M

Dette dokumentet er signert digitalt via [Penneo.com](https://penneo.com). De signerte dataene er validert ved hjelp av den matematiske hashverdien av det originale dokumentet. All kryptografisk bevisføring er innebygd i denne PDF-en for fremtidig validering.

Dette dokumentet er forseglest med et kvalifisert elektronisk segl. For mer informasjon om Penneos kvalifiserte tillitstjenester, se <https://eudl.penneo.com>.

Slik kan du bekrefte at dokumentet er originalt

Når du åpner dokumentet i Adobe Reader, kan du se at det er sertifisert av **Penneo A/S**. Dette beviser at innholdet i dokumentet ikke har blitt endret siden tidspunktet for signeringen. Bevis for de individuelle signatørens digitale signaturer er vedlagt dokumentet.

Du kan bekrefte de kryptografiske bevisene ved hjelp av Penneos validator, <https://penneo.com/validator>, eller andre valideringsverktøy for digitale signaturer.