



## ÅRSREGNSKAPET FOR REGNSKAPSÅRET 2024 - GENERELL INFORMASJON

### Enheten

Organisasjonsnummer: 938 036 764  
Organisasjonsform: Aksjeselskap  
Foretaksnavn: HAGLAND FINANS AS  
Forretningsadresse: Smedasundet 97B  
5525 HAUGESUND

### Regnskapsår

Årsregnskapets periode: 01.01.2024 - 31.12.2024

### Konsern

Morselskap i konsern: Nei

### Regnskapsregler

Regler for små foretak benyttet: Ja  
Benyttet ved utarbeidelsen av årsregnskapet til selskapet: Regnskapslovens alminnelige regler

### Årsregnskapet fastsatt av kompetent organ

Bekreftet av representant for selskapet: Stig Morten Nygård  
Dato for fastsettelse av årsregnskapet: 19.05.2025

### Grunnlag for avgivelse

År 2024: Årsregnskapet er elektronisk innlevert  
År 2023: Tall er hentet fra elektronisk innlevert årsregnskap fra 2024

*Det er ikke krav til at årsregnskapet m.v. som sendes til Regnskapsregisteret er undertegnet. Kontrollen på at dette er utført ligger hos revisor/enhetens øverste organ. Sikkerheten ivaretas ved at innsender har rolle/rettighet for innsending av årsregnskapet via Altinn, og ved at det bekreftes at årsregnskapet er fastsatt av kompetent organ.*

Brønnøysundregistrene, 05.06.2025



## Resultatregnskap

Beløp i: NOK	Note	2024	2023
<b>RESULTATREGNSKAP</b>			
<b>Inntekter</b>			
Forretnings - og regnskapshonorar		22 514 834	20 305 641
Provisjonsinntekter			3 300
<b>Sum inntekter</b>		<b>22 514 834</b>	<b>20 308 941</b>
<b>Kostnader</b>			
Varekostnad		1 882 615	1 466 776
Lønnskostnad	1	15 670 529	14 324 284
Ordinære avskrivninger	2	11 152	1 621
Nedskrivning av varige driftsmidler og immaterielle eiendeler	2		
Annen driftskostnad		4 103 849	3 549 634
<b>Sum kostnader</b>		<b>21 668 146</b>	<b>19 342 315</b>
<b>Driftsresultat</b>		<b>846 689</b>	<b>966 626</b>
<b>Finansinntekter og finanskostnader</b>			
Annen renteinntekt		176 077	139 489
<b>Sum finansinntekter</b>		<b>176 077</b>	<b>139 489</b>
Annen rentekostnad		170	4 803
Annen finanskostnad			203
<b>Sum finanskostnader</b>		<b>170</b>	<b>5 006</b>
<b>Netto finans</b>		<b>175 907</b>	<b>134 483</b>
<b>Resultat før skattekostnad</b>		<b>1 022 596</b>	<b>1 101 109</b>
Skattekostnad	3	226 084	246 809
<b>Årsresultat</b>	4	<b>796 512</b>	<b>854 300</b>
<b>Årsresultat etter minoritetsinteresser</b>		<b>796 512</b>	<b>854 300</b>
<b>Totalresultat</b>		<b>796 512</b>	<b>854 300</b>
<b>Overføringer og disponeringer</b>			



## Resultatregnskap

<b>Beløp i: NOK</b>	<b>Note</b>	<b>2024</b>	<b>2023</b>
Avsatt til annen egenkapital		796 512	854 300
<b>Sum overføringer og disponeringer</b>		<b>796 512</b>	<b>854 300</b>



## Balanse

Beløp i: NOK	Note	2024	2023
<b>BALANSE - EIENDELER</b>			
<b>Anleggsmidler</b>			
<b>Immaterielle eiendeler</b>			
Utsatt skattefordel	3		2 082
<b>Sum immaterielle eiendeler</b>			<b>2 082</b>
<b>Varige driftsmidler</b>			
Driftsløsøre, inventar o.a. utstyr	2	42 639	53 791
<b>Sum varige driftsmidler</b>	2	<b>42 639</b>	<b>53 791</b>
<b>Finansielle anleggsmidler</b>			
Lån til foretak i samme konsern	5		
<b>Sum anleggsmidler</b>		<b>42 639</b>	<b>55 874</b>
<b>Omløpsmidler</b>			
<b>Varer</b>			
<b>Fordringer</b>			
Kundefordringer	5	2 586 972	2 741 603
Andre kortsiktige fordringer		251 301	394 480
Krav på innbetaling av selskapskapital	5		
<b>Sum fordringer</b>		<b>2 838 274</b>	<b>3 136 083</b>
<b>Bankinnskudd, kontanter og lignende</b>			
Bankinnskudd, kontanter o.l.	6	5 328 970	3 908 824
<b>Sum bankinnskudd, kontanter og lignende</b>		<b>5 328 970</b>	<b>3 908 824</b>
<b>Sum omløpsmidler</b>		<b>8 167 244</b>	<b>7 044 906</b>
<b>SUM EIENDELER</b>		<b>8 209 883</b>	<b>7 100 780</b>

## BALANSE - EGENKAPITAL OG GJELD

### Egenkapital



### Balanse

Beløp i: NOK	Note	2024	2023
<b>Innskutt egenkapital</b>			
Aksjekapital 250 a 5 000	7	1 250 000	1 250 000
Beholdning av egne aksjer	7		
Annen innskutt egenkapital		3 445 971	3 445 971
<b>Sum innskutt egenkapital</b>		<b>4 695 971</b>	<b>4 695 971</b>
<b>Opptjent egenkapital</b>			
Annen egenkapital		-720 881	-1 517 393
<b>Sum opptjent egenkapital</b>		<b>-720 881</b>	<b>-1 517 393</b>
<b>Sum egenkapital</b>	4	<b>3 975 090</b>	<b>3 178 578</b>
<b>Gjeld</b>			
<b>Langsiktig gjeld</b>			
Utsatt skatt	3	24 795	
<b>Sum avsetninger for forpliktelser</b>		<b>24 795</b>	
<b>Annen langsiktig gjeld</b>			
Gjeld til kredittinstitusjoner	5		
Øvrig langsiktig gjeld	5		
<b>Sum langsiktig gjeld</b>		<b>24 795</b>	<b>0</b>
<b>Kortsiktig gjeld</b>			
Leverandørgjeld	5	787 465	799 882
Betalbar skatt	3	199 207	167 092
Skattetrekk og andre trekk		1 286 827	1 152 853
Gjeld konsernselskap	5		
Annen kortsiktig gjeld		1 936 499	1 802 375
<b>Sum kortsiktig gjeld</b>		<b>4 209 998</b>	<b>3 922 202</b>
<b>Sum gjeld</b>		<b>4 234 793</b>	<b>3 922 202</b>
<b>SUM EGENKAPITAL OG GJELD</b>		<b>8 209 883</b>	<b>7 100 780</b>



## Brønnøysundregistrene

### ÅRSREGNSKAP FOR REGNSKAPSÅRET 2024 - GENERELL INFORMASJON

Journalnummer: 2025 454556

#### Enheten

Organisasjonsnummer: 938 036 764  
Organisasjonsform: Aksjeselskap  
Foretaksnavn: HAGLAND FINANS AS  
Forretningsadresse: Smedasundet 97B  
5525 HAUGESUND

#### Regnskapsår

Årsregnskapets periode: 01.01.2024 - 31.12.2024

#### Konsern

Morselskap i konsern: Nei

#### Regnskapsregler

Regler for små foretak benyttet: Ja  
Benyttet ved utarbeidelsen av  
årsregnskapet til selskapet: Regnskapslovens alminnelige regler

#### Årsregnskapet fastsatt av kompetent organ

Bekreftet av representant for selskapet: Stig Morten Nygård  
Dato for fastsettelse av årsregnskapet: 19.05.2025

#### Grunnlag for avgivelse

År 2024: Årsregnskap er elektronisk innlevert.  
År 2023: Tall er hentet fra elektronisk innlevert årsregnskap fra 2024.

*Det er ikke krav til at årsregnskapet m.v. som sendes til Regnskapsregisteret er undertegnet. Kontrollen på at dette er utført ligger hos revisor/enhetens øverste organ. Sikkerheten ivaretas ved at innsender har rolle/rettighet for innsending av årsregnskapet via Altinn, og ved at det bekreftes at årsregnskapet er fastsatt av kompetent organ.*

Brønnøysundregistrene, 03.06.2025



Organisasjonsnr: 938 036 764  
HAGLAND FINANS AS

## RESULTATREGNSKAP

Beløp i: NOK	Note	2024	2023
<b>RESULTATREGNSKAP</b>			
<b>Inntekter</b>			
Forretnings - og regnskapshonorar		22 514 834	20 305 641
Provisjonsinntekter			3 300
<b>Sum inntekter</b>		<b>22 514 834</b>	<b>20 308 941</b>
<b>Kostnader</b>			
Varekostnad		1 882 615	1 466 776
Lønnskostnad	1	15 670 529	14 324 284
Ordinære avskrivninger	2	11 152	1 621
Nedskrivning av varige driftsmidler og immaterielle eiendeler	2		
Annen driftskostnad		4 103 849	3 549 634
<b>Sum kostnader</b>		<b>21 668 146</b>	<b>19 342 315</b>
<b>Driftsresultat</b>		<b>846 689</b>	<b>966 626</b>
<b>Finansinntekter og finanskostnader</b>			
Annen renteinntekt		176 077	139 489
<b>Sum finansinntekter</b>		<b>176 077</b>	<b>139 489</b>
Annen rentekostnad		170	4 803
Annen finanskostnad			203
<b>Sum finanskostnader</b>		<b>170</b>	<b>5 006</b>
<b>Netto finans</b>		<b>175 907</b>	<b>134 483</b>
<b>Resultat før skattekostnad</b>		<b>1 022 596</b>	<b>1 101 109</b>
Skattekostnad	3	226 084	246 809
<b>Årsresultat</b>	4	<b>796 512</b>	<b>854 300</b>
<b>Årsresultat etter minoritetsinteresser</b>		<b>796 512</b>	<b>854 300</b>
<b>Totalresultat</b>		<b>796 512</b>	<b>854 300</b>
<b>Overføringer og disponeringer</b>			
Avsatt til annen egenkapital		796 512	854 300
<b>Sum overføringer og disponeringer</b>		<b>796 512</b>	<b>854 300</b>





<b>Opptjent egenkapital</b>			
Annen egenkapital		-720 881	-1 517 393
<b>Sum opptjent egenkapital</b>		<b>-720 881</b>	<b>-1 517 393</b>
<b>Sum egenkapital</b>	<b>4</b>	<b>3 975 090</b>	<b>3 178 578</b>
<b>Gjeld</b>			
<b>Langsiktig gjeld</b>			
Utsatt skatt	3	24 795	
<b>Sum avsetninger for forpliktelser</b>		<b>24 795</b>	
<b>Annen langsiktig gjeld</b>			
Gjeld til kredittinstitusjoner	5		
Øvrig langsiktig gjeld	5		
<b>Sum langsiktig gjeld</b>		<b>24 795</b>	<b>0</b>
<b>Kortsiktig gjeld</b>			
Leverandørgjeld	5	787 465	799 882
Betalbar skatt	3	199 207	167 092
Skattetrekk og andre trekk		1 286 827	1 152 853
Gjeld konsernselskap	5		
Annen kortsiktig gjeld		1 936 499	1 802 375
<b>Sum kortsiktig gjeld</b>		<b>4 209 998</b>	<b>3 922 202</b>
<b>Sum gjeld</b>		<b>4 234 793</b>	<b>3 922 202</b>
<b>SUM EGENKAPITAL OG GJELD</b>		<b>8 209 883</b>	<b>7 100 780</b>



Organisasjonsnr: 938 036 764  
HAGLAND FINANS AS

NOTEOPPLYSNINGER - SELSKAP - alle poster oppgitt i hele tall

## Note

Antall årsverk i regnskapsåret  
15.00

<u>Sum</u>	<u>Beløp</u>
<u>Balanseført verdi 31.12.</u>	<u>Varige driftsmidler Immaterielle eiend.</u>

## Konsernregnskap

Morselskapet sitt navn

Forretningskontor for morselskapet

## Begrunnelse for at datterselskap er utelatt fra konsolideringen

<u>Samlet beløp - tilknyttet selskap</u>	<u>Årets</u>	<u>Fjorårets</u>
--	--------------	------------------

<u>Samlet beløp - foretak i samme konsern</u>	<u>Årets</u>	<u>Fjorårets</u>
---	--------------	------------------

<u>Samlet beløp - foretak i samme konsern</u>	<u>Årets</u>	<u>Fjorårets</u>
---	--------------	------------------

<u>Samlet beløp - felles kontrollert virksomhet</u>	<u>Årets</u>	<u>Fjorårets</u>
---	--------------	------------------

<u>Pantstillelse</u>	<u>Beløp</u>
----------------------	--------------

<u>Beholdning av egne aksjer</u>	<u>Antall</u>	<u>Pålydende</u>	<u>Andel av aksjek.</u>
----------------------------------	---------------	------------------	-------------------------



# Årsregnskap 2024 Hagland Finans AS

**Resultatregnskap**  
**Balanse**  
**Noter til regnskapet**  
**Revisors beretning**

**Org.nr.: 938 036 764**



**HAGLAND FINANS AS**

**RESULTATREGNSKAP**

Note	DRIFTSINNEKTER OG DRIFTSKOSTNADER	2024	2023
	Forretnings - og regnskapshonorar	22 514 834	20 305 641
	Provisjonsinntekter	0	3 300
	<b>Sum driftsinntekter</b>	<b>22 514 834</b>	<b>20 308 941</b>
	Varekostnad	1 882 615	1 466 776
1	Lønnskostnad	15 670 529	14 324 284
2	Ordinære avskrivninger	11 152	1 621
	Annen driftskostnad	4 103 849	3 549 634
	<b>Sum driftskostnader</b>	<b>21 668 146</b>	<b>19 342 315</b>
	<b>Driftsresultat</b>	<b>846 689</b>	<b>966 626</b>
	<b>FINANSINNEKTER OG FINANSKOSTNADER</b>		
	Renteinntekter	176 077	139 489
	Rentekostnader	170	4 803
	Annen finanskostnad	0	203
	<b>Resultat av finansposter</b>	<b>175 907</b>	<b>134 483</b>
	<b>Resultat før skattekostnad</b>	<b>1 022 596</b>	<b>1 101 109</b>
3	Skattekostnad	226 084	246 809
4	<b>Årsresultat</b>	<b>796 512</b>	<b>854 300</b>
	<b>OVERFØRINGER</b>		
	Avsatt til annen egenkapital	796 512	854 300
	<b>Sum overføringer</b>	<b>796 512</b>	<b>854 300</b>



## HAGLAND FINANS AS

### BALANSE

Note	EIENDELER	2024	2023
	<b>ANLEGGSMIDLER</b>		
	<b>IMMATERIELLE EIENDELER</b>		
3	Utsatt skattefordel	0	2 082
	<b>Sum immaterielle eiendeler</b>	<b>0</b>	<b>2 082</b>
	<b>VARIGE DRIFTSMIDLER</b>		
2	Driftsløsøre, inventar o.a. utstyr	42 639	53 791
2	<b>Sum varige driftsmidler</b>	<b>42 639</b>	<b>53 791</b>
	<b>Sum anleggsmidler</b>	<b>42 639</b>	<b>55 874</b>
	<b>OMLØPSMIDLER</b>		
5	Kundefordringer	2 586 972	2 741 603
	Andre kortsiktige fordringer	251 301	394 480
6	Bankinnskudd, kontanter o.l.	5 328 970	3 908 824
	<b>Sum omløpsmidler</b>	<b>8 167 244</b>	<b>7 044 906</b>
	<b>SUM EIENDELER</b>	<b>8 209 883</b>	<b>7 100 780</b>
	<b>EGENKAPITAL OG GJELD</b>		
	<b>INNSKUTT EGENKAPITAL</b>		
7	Aksjekapital 250 a 5 000	1 250 000	1 250 000
	Annen innskutt egenkapital	3 445 971	3 445 971
	<b>Sum innskutt egenkapital</b>	<b>4 695 971</b>	<b>4 695 971</b>
	<b>OPPTJENT EGENKAPITAL</b>		
	Annen egenkapital	-720 881	-1 517 393
	<b>Sum opptjent egenkapital</b>	<b>-720 881</b>	<b>-1 517 393</b>
4	<b>Sum egenkapital</b>	<b>3 975 090</b>	<b>3 178 578</b>
	<b>GJELD</b>		
3	Utsatt skatt	24 795	0
	<b>Sum avsetning for forplikelser</b>	<b>24 795</b>	<b>0</b>





**HAGLAND FINANS AS**


**BALANSE**


Note		2024	2023
	<b>KORTSIKTIG GJELD</b>		
5	Leverandørgjeld	787 465	799 882
3	Betalbar skatt	199 207	167 092
	Skattetrekk og andre trekk	1 286 827	1 152 853
	Annen kortsiktig gjeld	1 936 499	1 802 375
	<b>Sum kortsiktig gjeld</b>	<b>4 209 998</b>	<b>3 922 202</b>
	<b>Sum gjeld</b>	<b>4 234 793</b>	<b>3 922 202</b>
	<b>SUM GJELD OG EGENKAPITAL</b>	<b>8 209 883</b>	<b>7 100 780</b>


HAUGESUND, 16.05.2025  
Styret i Hagland Finans AS


  
Paal W. Aanensen  
styreleder


  
Arne W. Aanensen  
styremedlem

  
Knut W. Aanensen  
styremedlem

  
Hans Døsen jr.  
styremedlem

  
Øivind W. Aanensen  
styremedlem

  
Lasse Jackman  
styremedlem

  
Stig Morten Nygård  
daglig leder



**HAGLAND FINANS AS**

**BALANSE**

Note	EIENDELER	2024	2023
	<b>ANLEGGSMIDLER</b>		
	<b>IMMATERIELLE EIENDELER</b>		
3	Utsatt skattefordel	0	2 082
	<b>Sum immaterielle eiendeler</b>	<b>0</b>	<b>2 082</b>
	<b>VARIGE DRIFTSMIDLER</b>		
2	Driftsløsøre, inventar o.a. utstyr	42 639	53 791
2	<b>Sum varige driftsmidler</b>	<b>42 639</b>	<b>53 791</b>
	<b>Sum anleggsmidler</b>	<b>42 639</b>	<b>55 874</b>
	<b>OMLØPSMIDLER</b>		
5	Kundefordringer	2 586 972	2 741 603
	Andre kortsiktige fordringer	251 301	394 480
6	Bankinnskudd, kontanter o.l.	5 328 970	3 908 824
	<b>Sum omløpsmidler</b>	<b>8 167 244</b>	<b>7 044 906</b>
	<b>SUM EIENDELER</b>	<b>8 209 883</b>	<b>7 100 780</b>
	<b>EGENKAPITAL OG GJELD</b>		
	<b>INNSKUTT EGENKAPITAL</b>		
7	Aksjekapital 250 a 5 000	1 250 000	1 250 000
	Annen innskutt egenkapital	3 445 971	3 445 971
	<b>Sum innskutt egenkapital</b>	<b>4 695 971</b>	<b>4 695 971</b>
	<b>OPPTJENT EGENKAPITAL</b>		
	Annen egenkapital	-720 881	-1 517 393
	<b>Sum opptjent egenkapital</b>	<b>-720 881</b>	<b>-1 517 393</b>
4	<b>Sum egenkapital</b>	<b>3 975 090</b>	<b>3 178 578</b>
	<b>GJELD</b>		
3	Utsatt skatt	24 795	0
	<b>Sum avsetning for forplikelser</b>	<b>24 795</b>	<b>0</b>



## **Regnskapsprinsipper**

Årsregnskapet er satt opp i samsvar med regnskapsloven og NRS 8 - God regnskapsskikk for små foretak.

## **Driftsinntekter**

Inntektsføring ved salg av varer skjer på leveringstidspunktet. Tjenester inntektsføres etter hvert som de leveres.

## **Skatt**

Skattekostnaden i resultatregnskapet omfatter både periodens betalbare skatt og endring i utsatt skatt. Utsatt skatt er beregnet med 22 % på grunnlag av de midlertidige forskjeller som eksisterer mellom regnskapsmessige og skattemessige verdier, samt ligningsmessig underskudd til fremføring ved utgangen av regnskapsåret. Skatteøkende og skattereduserende midlertidige forskjeller som reverseres eller kan reverseres i samme periode er utlignet og nettoført.

## **Klassifisering og vurdering av anleggsmidler**

Anleggsmidler omfatter eiendeler bestemt til varig eie og bruk. Anleggsmidler er vurdert til anskaffelseskost. Varige driftsmidler balanseføres og avskrives over driftsmidlets økonomiske levetid. Varige driftsmidler nedskrives til gjenvinnbart beløp ved verdifall som forventes ikke å være forbigående. Gjenvinnbart beløp er det høyeste av netto salgsverdi og verdi i bruk. Verdi i bruk er nåverdi av fremtidige kontantstrømmer knyttet til eiendelen. Nedskrivningen reverseres når grunnlaget for nedskrivningen ikke lenger er til stede.

## **Klassifisering og vurdering av omløpsmidler**

Omløpsmidler og kortsiktig gjeld omfatter normalt poster som forfaller til betaling innen ett år etter balansedagen, samt poster som knytter seg til varekretsløpet. Omløpsmidler vurderes til laveste verdi av anskaffelseskost og virkelig verdi.

## **Fordringer**

Kundefordringer og andre fordringer oppføres til pålydende etter fradrag for avsetning til forventet tap. Avsetning til tap gjøres på grunnlag av en individuell vurdering av de enkelte fordringene.



## Note 1 Lønnskostnader og ytelser

<b>Lønnskostnader</b>	<b>2024</b>	<b>2023</b>
Lønninger	12 753 479	11 362 986
Arbeidsgiveravgift	1 968 439	1 757 523
Pensjonskostnader	789 299	715 916
Andre ytelser	159 312	487 860
<b>Sum</b>	<b>15 670 529</b>	<b>14 324 284</b>

Selskapet har i 2024 sysselsatt 16 årsverk.

### Pensjonsforpliktelser

Selskapet er pliktig til å ha tjenstepensjonsordning etter lov om obligatorisk tjenstepensjon. Selskapets pensjonsordninger tilfredsstiller kravene i denne lov.

## Note 2 Anleggsmidler

	<b>Driftsløse, inventar ol.</b>	<b>Sum</b>
Anskaffelseskost pr. 01.01.2024	774 495	774 495
<b>Anskaffelseskost 31.12.2024</b>	<b>774 495</b>	<b>774 495</b>
Av- og nedskrivninger pr. 01.01.2024	720 704	-720 704
Årets ordinære avskrivninger	11 152	11 152
<b>Av- og nedskrivninger pr. 31.12.2024</b>	<b>731 856</b>	<b>731 856</b>
Bokført verdi 01.01.2024	53 791	
Årets avskrivning og nedskrivning	11 152	
<b>Bokført verdi 31.12.2024</b>	<b>42 639</b>	<b>42 639</b>
Økonomisk levetid	0-5 år	



## Note 3 Skatt

<b>Årets skattekostnad</b>	<b>2024</b>	<b>2023</b>
Resultatført skatt på ordinært resultat:		
Betalbar skatt	199 207	167 092
Endring i utsatt skatt	26 877	79 717
<b>Skattekostnad ordinært resultat</b>	<b>226 084</b>	<b>246 809</b>
Skattepliktig inntekt:		
Resultat før skatt	1 022 596	1 101 109
Permanente forskjeller	5 061	20 745
Endring i midlertidige forskjeller	-122 168	-362 347
<b>Skattepliktig inntekt</b>	<b>905 488</b>	<b>759 507</b>
Betalbar skatt i balansen:		
Betalbar skatt på årets resultat	199 207	167 092
<b>Sum betalbar skatt i balansen</b>	<b>199 207</b>	<b>167 092</b>

Skatteeffekten av midlertidige forskjeller som har gitt opphav til utsatt skatt og utsatte skattefordeler, spesifisert på typer av midlertidige forskjeller

	<b>2024</b>	<b>2023</b>	<b>Endring</b>
Varige driftsmidler	-18 928	-71 251	-52 323
Fordringer	131 632	61 787	-69 845
<b>Sum</b>	<b>112 704</b>	<b>-9 464</b>	<b>-122 168</b>
<b>Grunnlag for utsatt skatt / skattefordel</b>	<b>112 704</b>	<b>-9 464</b>	<b>-122 168</b>
<b>Utsatt skatt / skattefordel (22 %)</b>	<b>24 795</b>	<b>-2 082</b>	<b>-26 877</b>

## Note 4 Egenkapital

	<b>Aksjekapital</b>	<b>Annen innskutt egenkapital</b>	<b>Annen egenkapital</b>	<b>Sum egenkapital</b>
Pr. 31.12.2023	1 250 000	3 445 971	-1 517 393	3 178 578
<b>Pr 01.01.2024</b>	<b>1 250 000</b>	<b>3 445 971</b>	<b>-1 517 393</b>	<b>3 178 578</b>
Årets resultat			796 512	796 512
<b>Pr 31.12.2024</b>	<b>1 250 000</b>	<b>3 445 971</b>	<b>-720 881</b>	<b>3 975 090</b>



## Note 5 Mellomværende med selskap i samme konsern

	2024	2023
<b>Fordringer</b>		
Kundefordringer konsern	523 008	353 657
<b>Sum</b>	<b>523 008</b>	<b>353 657</b>
<b>Gjeld</b>		
Leverandørgjeld innen konsern	354 667	391 525
<b>Sum</b>	<b>354 667</b>	<b>391 525</b>

## Note 6 Bankinnskudd

Innestående midler på skattetrekkkonto (bundne midler) er på kr. 760 760.

## Note 7 Aksjonærer

Aksjekapitalen i Hagland Finans AS pr. 31.12 består av:

	Antall	Pålydende	Bokført
Ordinære aksjer	250	5 000,0	1 250 000
<b>Sum</b>	<b>250</b>		<b>1 250 000</b>

## Eierstruktur

De største aksjonærene i % pr. 31.12 var:

	Ordinære	Eierandel	Stemmeandel
R.G. Hagland AS	250	100,0	100,0



## HAGLAND FINANS AS

### RESULTATREGNSKAP - SPESIFIKASJON

	2024	2023
<b>Forretnings - og regnskapshonorar</b>		
3010 Lisenser	-2 857 360,51	-2 421 842,79
3020 Regnskapsførsel	-15 624 782,60	-14 116 157,78
3025 Forretningsførsel	-2 089 140,00	-1 938 902,50
3030 Konsulenttjenester	-1 451 826,15	-1 253 230,11
3035 Driftsoppfølging	-217 560,00	-217 560,00
3110 Lisenser utland	-21 966,00	-15 466,25
3120 Regnskapsførsel utland	-186 230,00	-247 870,00
3130 Konsulenttjenester utland	-10 847,50	-8 520,00
3230 Kursinntekter	-107 000,00	-56 700,00
3300 Periodiserte inntekter	90 344,43	5 909,32
3990 Annen driftsinntekt m/mva	-38 466,00	-35 301,00
	<b>-22 514 834,33</b>	<b>-20 305 641,11</b>
<b>Provisjonsinntekter</b>		
3900 Annen driftsrelatert inntekt	0,00	-3 300,00
	<b>0,00</b>	<b>-3 300,00</b>
<b>Varekostnad</b>		
4010 Varekjøp avg. pl.	1 848 390,48	1 460 888,69
4300 Innkjøp av varer for videresalg	34 469,71	2 982,00
4301 Viderefakturerering uten mva	-245,20	0,00
4500 Fremmedytelse og underentreprise	0,00	2 905,00
	<b>1 882 614,99</b>	<b>1 466 775,69</b>
<b>Lønnskostnad</b>		
5000 Lønn og feriepenger	10 626 122,93	9 065 133,17
5010 Lønn overtid	482 547,73	525 069,53
5020 Sykelønn v/egenmelding	130 810,11	155 692,89
5030 Sykelønn v/sykemelding	419 604,66	190 030,68
5040 Sykelønn v/barns sykdom	80 341,97	40 378,16
5092 Feriepenger	1 411 388,31	1 197 156,59
5093 Feriepenger over 60 år	43 058,14	40 707,23
5110 Kollektiv ulykke, yrkesskade m.v	47 220,23	44 733,77
5120 Gruppelivsforsikring	222 650,21	218 130,79
5250 Fordel forsikring	371 525,00	312 611,00
5290 Motkonto gruppe 52	-371 525,00	-312 611,00
5310 Styrehonorar	48 000,00	48 000,00
5320 Helseforsikring	100 458,81	82 578,52
5400 Arbeidsgiveravgift	1 763 361,98	1 582 984,15
5405 Arb.g.avg. av feriep.	205 077,11	174 538,78
5420 Kollektiv pensjonsforsikring	789 299,00	715 916,00
5500 Andre kostn.godtgj.	66 746,00	60 251,00
5800 Refusjon av sykepenger	-747 297,00	-130 197,00
5801 Motkonto Refusjon sykepenger	747 297,00	130 197,00
5810 Refusjon av sykepenger	-747 297,00	-130 197,00
5830 Annen refusjon	-361 044,00	-181 868,00
5900 Andre personalkostnader	559,40	0,00



## HAGLAND FINANS AS

### RESULTATREGNSKAP - SPESIFIKASJON

	2024	2023
<b>5910</b> Sosiale kostnader	60 993,14	77 276,38
<b>5919</b> Trekk kantinekostnad ansatte	-111 100,00	-87 669,00
<b>5920</b> Kantinekostnad	397 206,62	355 104,40
<b>5952</b> Innberetning OTP/AFP	789 299,00	715 916,00
<b>5953</b> Motkonto Innberetning OTP/AFP	-789 299,00	-715 916,00
<b>5960</b> Gaver til ansatte	24 740,34	14 409,72
<b>5980</b> Bedriftshelsetjeneste	34 405,00	3 300,00
<b>5990</b> Ansettelseskostnader	0,00	155 880,00
<b>5991</b> Annen personalkostnad	9 026,84	8 596,52
<b>5996</b> Avsetning lønn	-62 680,09	0,00
<b>5997</b> Opptjent fleksitid	-10 968,50	-31 850,16
	<b>15 670 528,94</b>	<b>14 324 284,12</b>
<b>Ordinære avskrivninger</b>		
<b>6015</b> Avskrivning inventar	11 152,34	1 621,26
	<b>11 152,34</b>	<b>1 621,26</b>
<b>Annen driftskostnad</b>		
<b>6300</b> Leie lokale	-6 500,00	0,00
<b>6320</b> Renovasjon, vann, avløp o.l.	39 665,74	73 402,75
<b>6420</b> Leie datasystemer	179 714,79	34 563,93
<b>6510</b> Utstyr, ikke aktiveringspl	0,00	1 805,60
<b>6540</b> Inventar	19 340,50	13 914,00
<b>6555</b> Datautstyr	27 535,02	0,00
<b>6570</b> Arbeidklær og verneutstyr	8 624,80	16 144,80
<b>6571</b> Arbeidsklær, ikke opplysningspliktig	0,00	6 588,00
<b>6572</b> Arbeidsklær og verneutstyr u/mva	1 780,00	0,00
<b>6600</b> Kontorholdskostnader (RGH)	1 872 031,42	1 897 235,93
<b>6650</b> Diverse fremmedtjenester	189 708,85	178 150,00
<b>6700</b> Revisjons- og regnskapshonorar	33 212,00	40 040,00
<b>6720</b> Diverse utgifter	31 300,00	0,00
<b>6730</b> Data/EDB-kostnader	403 669,60	509 575,54
<b>6731</b> Datakostnader fjernleverbare tjenester	28 137,28	0,00
<b>6760</b> Aviser og tidsskrifter	15 034,57	56 151,17
<b>6790</b> Andre kontorkostnader	372,75	0,00
<b>6800</b> Kontorrekvisita	566,40	0,00
<b>6840</b> Aviser, tidsskrifter, bøker o.l.	13 975,38	3 639,05
<b>6860</b> Møte, kurs, oppdatering m/mva	495 522,96	95 695,32
<b>6861</b> Kurs u/mva	151 105,83	113 668,08
<b>6862</b> Leie av kurslokale 12%	18 415,18	0,00
<b>6900</b> Telefon	18 183,65	24 241,00
<b>6901</b> Telefon u/mva	149,12	7,00
<b>7015</b> Bilgodtgjørelse	1 999,63	544,78
<b>7100</b> Bilgodtgjørelse, oppgavepliktig	5 814,56	2 010,65
<b>7140</b> Reisekostnad, ikke oppgavepliktig	17 787,87	43 020,25
<b>7142</b> Reise 12 %	39 395,53	0,00
<b>7300</b> Salgs/reklamekostn.	122 609,00	2 600,00
<b>7310</b> Reklame, annonser	3 707,80	98 186,97



## HAGLAND FINANS AS

### RESULTATREGNSKAP - SPESIFIKASJON

	2024	2023
<b>7320</b> Nærings samarbeid	84 226,40	66 183,37
<b>7321</b> Nærings samarbeid u/mva	19 100,00	0,00
<b>7350</b> Representasjon, fradragsberettiget	0,00	304,00
<b>7400</b> Medlemskontingent	1 650,00	2 399,00
<b>7410</b> Kontingenter, fradragsber.	0,00	400,00
<b>7421</b> Gaver, ikke fradragsber.	10 000,00	7 500,00
<b>7500</b> Forsikringspremie	5 779,00	0,00
<b>7520</b> Forsikring, avgift NARF	71 900,19	68 998,03
<b>7740</b> Øres avrundning	-134,90	-168,47
<b>7770</b> Gebyr	18 808,50	21 576,25
<b>7771</b> Møter, kurs, faglitteratur o.l.	0,00	14 715,00
<b>7790</b> Diverse kostnader	19 040,00	52 615,76
<b>7791</b> Purre- og inkassokostnader	85,00	1 753,00
<b>7795</b> Annen kostnad uten fradrag	50,77	8 442,00
<b>7890</b> Tap på kundefordr.	178 889,44	279 698,86
<b>7891</b> Tap på andre fordringer	0,00	350,00
<b>7893</b> Avsetn. tap på fordringer	-38 405,17	-186 317,83
	<b>4 103 849,46</b>	<b>3 549 633,79</b>
<b>Renteinntekter</b>		
<b>8040</b> Renter av bankinnskudd	-46 343,56	-119 736,38
<b>8050</b> Annen renteinntekt	-123 203,39	-16 196,36
<b>8055</b> Rente- og gebyr inntekt	-1 540,00	-3 379,19
<b>8065</b> Renter skatt	-4 990,00	0,00
<b>8070</b> Renter fra andre	0,00	-177,00
	<b>-176 076,95</b>	<b>-139 488,93</b>
<b>Rentekostnader</b>		
<b>8155</b> gebyrer leverandør	170,00	0,00
<b>8170</b> Renter på skatt	0,00	4 803,00
	<b>170,00</b>	<b>4 803,00</b>
<b>Annen finanskostnad</b>		
<b>8190</b> Andre finanskostnader	0,00	203,00
	<b>0,00</b>	<b>203,00</b>
<b>Skattekostnad</b>		
<b>8620</b> Endring utsatt skatt	26 877,00	79 717,00
<b>8820</b> Betalbar skatt	199 207,00	167 092,00
	<b>226 084,00</b>	<b>246 809,00</b>
<b>Avsatt til annen egenkapital</b>		
<b>8930</b> Avsatt til egenkapital	796 511,55	854 300,18
	<b>796 511,55</b>	<b>854 300,18</b>



## HAGLAND FINANS AS

### BALANSE - SPESIFIKASJON

	2024	2023
<b>Utsatt skattefordel</b>		
1070 Utsatt skattefordel	0,00	2 082,46
	<b>0,00</b>	<b>2 082,46</b>
<b>Driftsløsøre, inventar o.a. utstyr</b>		
1250 Inventar/utstyr	42 639,00	53 791,34
	<b>42 639,00</b>	<b>53 791,34</b>
<b>Kundefordringer</b>		
1500 Kundefordringer	2 570 726,00	2 685 917,18
1530 Utført, ikke fakturert arbeide	16 246,25	94 090,68
1580 Avsetning tap på fordringer	0,00	-38 405,17
	<b>2 586 972,25</b>	<b>2 741 602,69</b>
<b>Andre kortsiktige fordringer</b>		
1490 Forskuddsbetalte kostnader	72 269,40	80 322,57
1575 Andre kortsiktige fordringer	0,00	39 772,00
1710 Forskuddsbetalt forsikring	135 589,00	84 935,44
1720 Fordkuddsbetalte kostnader	43 443,01	189 450,06
	<b>251 301,41</b>	<b>394 480,07</b>
<b>Bankinnskudd, kontanter o.l.</b>		
1920 DNB 5337.05.53862	4 558 875,96	3 207 730,67
1925 Hgsd Sparebank 32401410308	9 333,75	7 873,75
1950 Skattetrekk 5337.05.77443	760 760,26	693 219,09
	<b>5 328 969,97</b>	<b>3 908 823,51</b>
<b>Aksjekapital 250 a 5 000</b>		
2000 Aksjekapital	-1 250 000,00	-1 250 000,00
	<b>-1 250 000,00</b>	<b>-1 250 000,00</b>
<b>Annen innskutt egenkapital</b>		
2051 Annen egenkapital - innbetalt	-3 445 971,00	-3 445 971,00
	<b>-3 445 971,00</b>	<b>-3 445 971,00</b>
<b>Annen egenkapital</b>		
2010 Egne aksjer	2,10	2,10
2050 Annen egenkapital	720 878,90	1 517 390,45
	<b>720 881,00</b>	<b>1 517 392,55</b>
<b>Utsatt skatt</b>		
2120 Utsatt skatt	-24 794,54	0,00
	<b>-24 794,54</b>	<b>0,00</b>
<b>Leverandørgjeld</b>		
2400 Leverandørgjeld	-787 465,46	-799 881,83
	<b>-787 465,46</b>	<b>-799 881,83</b>



## HAGLAND FINANS AS

### BALANSE - SPESIFIKASJON

	2024	2023
<b>Betalbar skatt</b>		
<b>2510</b> Betalbar skatt	-199 207,00	-167 092,00
	<b>-199 207,00</b>	<b>-167 092,00</b>
<b>Skattetrekk og andre trekk</b>		
<b>2600</b> Skyldig skattetrekk	-738 344,00	-628 059,00
<b>2770</b> Skyldig arbeidsgiveravgift	-390 115,25	-366 426,46
<b>2780</b> Arb.g.av. ubetalte feriepenger	-158 367,69	-158 367,69
	<b>-1 286 826,94</b>	<b>-1 152 853,15</b>
<b>Annen kortsiktig gjeld</b>		
<b>2740</b> Avgiftsoppgjørskonto	-470 920,76	-511 778,76
<b>2785</b> Arb.g.av. påløpte feriepenger	-46 712,76	-16 174,46
<b>2900</b> Forskudd fra kunder	-12 500,00	0,00
<b>2901</b> Forskudd annet	9 806,00	0,00
<b>2910</b> Forskudd fra kunder	1 243,76	509,47
<b>2935</b> Gavekonto	0,00	-450,00
<b>2940</b> Påløpte feriepenger	-1 454 465,92	-1 237 883,29
<b>2970</b> Opptjent fleksitid	-25 629,10	-36 597,60
<b>2991</b> Avsetninger lønn	62 680,09	0,00
	<b>-1 936 498,69</b>	<b>-1 802 374,64</b>



# Deloitte.

Deloitte AS  
Sundgaten 119  
Postboks 528  
NO-5501 Haugesund  
Norway

+47 52 70 25 40  
www.deloitte.no

Til generalforsamlingen i Hagland Finans AS

## UAVHENGIG REVISORS BERETNING

### Konklusjon

Vi har revidert årsregnskapet for Hagland Finans AS som består av balanse per 31. desember 2024, resultatregnskap for regnskapsåret avsluttet per denne datoen og noter til årsregnskapet, herunder et sammendrag av viktige regnskapsprinsipper.

Etter vår mening

- oppfyller årsregnskapet gjeldende lovkrav, og
- gir årsregnskapet et rettviseende bilde av selskapets finansielle stilling per 31. desember 2024 og av dets resultater for regnskapsåret avsluttet per denne datoen i samsvar med regnskapslovens regler og god regnskapsskikk i Norge.

### Grunnlag for konklusjonen

Vi har gjennomført revisjonen i samsvar med International Standards on Auditing (ISA-ene). Våre oppgaver og plikter i henhold til disse standardene er beskrevet nedenfor under *Revisors oppgaver og plikter ved revisjonen av årsregnskapet*. Vi er uavhengige av selskapet i samsvar med kravene i relevante lover og forskrifter i Norge og International Code of Ethics for Professional Accountants (inkludert internasjonale uavhengighetsstandarder) utstedt av International Ethics Standards Board for Accountants (IESBA-reglene), og vi har overholdt våre øvrige etiske forpliktelser i samsvar med disse kravene. Innhentet revisjonsbevis er etter vår vurdering tilstrekkelig og hensiktsmessig som grunnlag for vår konklusjon.

### Ledelsens ansvar for årsregnskapet

Styret og daglig leder (ledelsen) er ansvarlige for å utarbeide årsregnskapet og for at det gir et rettviseende bilde i samsvar med regnskapslovens regler og god regnskapsskikk i Norge. Ledelsen er også ansvarlig for slik internkontroll som den finner nødvendig for å kunne utarbeide et årsregnskap som ikke inneholder vesentlig feilinformasjon, verken som følge av misligheter eller utilsiktede feil.

Ved utarbeidelsen av årsregnskapet må ledelsen ta standpunkt til selskapets evne til fortsatt drift og opplyse om forhold av betydning for fortsatt drift. Forutsetningen om fortsatt drift skal legges til grunn for årsregnskapet så lenge det ikke er sannsynlig at virksomheten vil bli avvirket.

### Revisors oppgaver og plikter ved revisjonen av årsregnskapet

Vårt mål er å oppnå betryggende sikkerhet for at årsregnskapet som helhet ikke inneholder vesentlig feilinformasjon, verken som følge av misligheter eller utilsiktede feil, og å avgjøre en revisjonsberetning som inneholder vår konklusjon. Betryggende sikkerhet er en høy grad av sikkerhet, men ingen garanti for at en revisjon utført i samsvar med ISA-ene, alltid vil avdekke vesentlig feilinformasjon. Feilinformasjon kan oppstå som følge av misligheter eller utilsiktede feil. Feilinformasjon er å anse som vesentlig dersom den enkeltvis eller samlet med rimelighet kan forventes å påvirke de økonomiske beslutningene som brukerne foretar på grunnlag av årsregnskapet.

Deloitte AS and Deloitte Advokatfirma AS are the Norwegian affiliates of Deloitte NSE LLP, a member firm of Deloitte Touche Tohmatsu Limited, a UK private company limited by guarantee ("DTTL"). DTTL and each of its member firms are legally separate and independent entities. DTTL and Deloitte NSE LLP do not provide services to clients. Please see [www.deloitte.com/about](http://www.deloitte.com/about) to learn more about our global network of member firms.

Deloitte Norway conducts business through two legally separate and independent limited liability companies; Deloitte AS, providing audit, consulting, financial advisory and risk management services, and Deloitte Advokatfirma AS, providing tax and legal services.

Registrert i Foretaksregisteret  
Medlemmer av Den norske  
Revisorforening  
Organisasjonsnummer: 980 211 282



## Deloitte.

Uavhengig revisors beretning  
Hagland Finans AS

Som del av en revisjon i samsvar med ISA-ene, utøver vi profesjonelt skjønn og utviser profesjonell skepsis gjennom hele revisjonen. I tillegg:

- identifiserer og vurderer vi risikoen for vesentlig feilinformasjon i årsregnskapet, enten det skyldes misligheter eller utilsiktede feil. Vi utformer og gjennomfører revisjonshandlinger for å håndtere slike risikoer, og innhenter revisjonsbevis som er tilstrekkelig og hensiktsmessig som grunnlag for vår konklusjon. Risikoen for at vesentlig feilinformasjon som følge av misligheter ikke blir avdekket, er høyere enn for feilinformasjon som skyldes utilsiktede feil, siden misligheter kan innebære samarbeid, forfalskning, bevisste utelatelser, uriktige fremstillinger eller overstyring av internkontroll.
- opparbeider vi oss en forståelse av intern kontroll som er relevant for revisjonen, for å utforme revisjonshandlinger som er hensiktsmessige etter omstendighetene, men ikke for å gi uttrykk for en mening om effektiviteten av selskapets interne kontroll.
- evaluerer vi om de anvendte regnskapsprinsippene er hensiktsmessige og om regnskapsestimatene og tilhørende noteopplysninger utarbeidet av ledelsen er rimelige.
- konkluderer vi på om ledelsens bruk av fortsatt drift-forutsetningen er hensiktsmessig, og, basert på innhentede revisjonsbevis, hvorvidt det foreligger vesentlig usikkerhet knyttet til hendelser eller forhold som kan skape tvil av betydning om selskapets evne til fortsatt drift. Dersom vi konkluderer med at det eksisterer vesentlig usikkerhet, kreves det at vi i revisjonsberetningen henleder oppmerksomheten på tilleggsopplysningene i årsregnskapet, eller, dersom slike tilleggsopplysninger ikke er tilstrekkelige, at vi modifierer vår konklusjon. Våre konklusjoner er basert på revisjonsbevis innhentet frem til datoen for revisjonsberetningen. Etterfølgende hendelser eller forhold kan imidlertid medføre at selskapet ikke kan fortsette driften.
- evaluerer vi den samlede presentasjonen, strukturen og innholdet i årsregnskapet, inkludert tilleggsopplysningene, og hvorvidt årsregnskapet gir uttrykk for de underliggende transaksjonene og hendelsene på en måte som gir et rettviseende bilde.

Vi kommuniserer med styret blant annet om det planlagte innholdet i og tidspunkt for revisjonsarbeidet og eventuelle vesentlige funn i revisjonen, herunder vesentlige svakheter i intern kontroll som vi avdekker gjennom revisjonen.

Haugesund, 19. mai 2025  
Deloitte AS

**Jørn Marcussen**  
statsautorisert revisor  
(elektronisk signert)



## Uavhengig revisors beretning

Name	Date
Marcussen, Jørn-Didrik	2025-05-19

Identification

 bankID Marcussen, Jørn-Didrik



This document contains electronic signatures using EU-compliant PAdES - PDF  
Advanced Electronic Signatures (Regulation (EU) No 910/2014 (eIDAS))



# Årsregnskap 2024 Hagland Finans AS

**Resultatregnskap  
Balanse  
Noter til regnskapet  
Revisors beretning**

**Org.nr.: 938 036 764**



### HAGLAND FINANS AS

#### RESULTATREGNSKAP

Note	DRIFTSINNEKTER OG DRIFTSKOSTNADER	2024	2023
	Forretnings - og regnskapshonorar	22 514 834	20 305 641
	Provisjonsinntekter	0	3 300
	<b>Sum driftsinntekter</b>	<b>22 514 834</b>	<b>20 308 941</b>
	Varekostnad	1 882 615	1 466 776
1	Lønnskostnad	15 670 529	14 324 284
2	Ordinære avskrivninger	11 152	1 621
	Annen driftskostnad	4 103 849	3 549 634
	<b>Sum driftskostnader</b>	<b>21 668 146</b>	<b>19 342 315</b>
	<b>Driftsresultat</b>	<b>846 689</b>	<b>966 626</b>
	<b>FINANSINNEKTER OG FINANSKOSTNADER</b>		
	Renteinntekter	176 077	139 489
	Rentekostnader	170	4 803
	Annen finanskostnad	0	203
	<b>Resultat av finansposter</b>	<b>175 907</b>	<b>134 483</b>
	<b>Resultat før skattekostnad</b>	<b>1 022 596</b>	<b>1 101 109</b>
3	Skattekostnad	226 084	246 809
4	<b>Årsresultat</b>	<b>796 512</b>	<b>854 300</b>
	<b>OVERFØRINGER</b>		
	Avsatt til annen egenkapital	796 512	854 300
	<b>Sum overføringer</b>	<b>796 512</b>	<b>854 300</b>



## HAGLAND FINANS AS

### BALANSE

Note	EIENDELER	2024	2023
	<b>ANLEGGSMIDLER</b>		
	<b>IMMATERIELLE EIENDELER</b>		
3	Utsatt skattefordel	0	2 082
	<b>Sum immaterielle eiendeler</b>	<b>0</b>	<b>2 082</b>
	<b>VARIGE DRIFTSMIDLER</b>		
2	Driftsløsøre, inventar o.a. utstyr	42 639	53 791
2	<b>Sum varige driftsmidler</b>	<b>42 639</b>	<b>53 791</b>
	<b>Sum anleggsmidler</b>	<b>42 639</b>	<b>55 874</b>
	<b>OMLØPSMIDLER</b>		
5	Kundefordringer	2 586 972	2 741 603
	Andre kortsiktige fordringer	251 301	394 480
6	Bankinnskudd, kontanter o.l.	5 328 970	3 908 824
	<b>Sum omløpsmidler</b>	<b>8 167 244</b>	<b>7 044 906</b>
	<b>SUM EIENDELER</b>	<b>8 209 883</b>	<b>7 100 780</b>
	<b>EGENKAPITAL OG GJELD</b>		
	<b>INNSKUTT EGENKAPITAL</b>		
7	Aksjekapital 250 a 5 000	1 250 000	1 250 000
	Annen innskutt egenkapital	3 445 971	3 445 971
	<b>Sum innskutt egenkapital</b>	<b>4 695 971</b>	<b>4 695 971</b>
	<b>OPPTJENT EGENKAPITAL</b>		
	Annen egenkapital	-720 881	-1 517 393
	<b>Sum opptjent egenkapital</b>	<b>-720 881</b>	<b>-1 517 393</b>
4	<b>Sum egenkapital</b>	<b>3 975 090</b>	<b>3 178 578</b>
	<b>GJELD</b>		
3	Utsatt skatt	24 795	0
	<b>Sum avsetning for forplikelser</b>	<b>24 795</b>	<b>0</b>



## HAGLAND FINANS AS

### BALANSE

Note		2024	2023
	<b>KORTSIKTIG GJELD</b>		
5	Leverandørgjeld	787 465	799 882
3	Betalbar skatt	199 207	167 092
	Skattetrekk og andre trekk	1 286 827	1 152 853
	Annen kortsiktig gjeld	1 936 499	1 802 375
	<b>Sum kortsiktig gjeld</b>	<b>4 209 998</b>	<b>3 922 202</b>
	<b>Sum gjeld</b>	<b>4 234 793</b>	<b>3 922 202</b>
	<b>SUM GJELD OG EGENKAPITAL</b>	<b>8 209 883</b>	<b>7 100 780</b>

HAUGESUND, 16.05.2025  
Styret i Hagland Finans AS

\_\_\_\_\_  
Paal W. Aanensen  
styreleder

\_\_\_\_\_  
Arne W. Aanensen  
styremedlem

\_\_\_\_\_  
Knut W. Aanensen  
styremedlem

\_\_\_\_\_  
Hans Døsen jr.  
styremedlem

\_\_\_\_\_  
Øivind W. Aanensen  
styremedlem

\_\_\_\_\_  
Lasse Jackman  
styremedlem

\_\_\_\_\_  
Stig Morten Nygård  
daglig leder



## **Regnskapsprinsipper**

Årsregnskapet er satt opp i samsvar med regnskapsloven og NRS 8 - God regnskapsskikk for små foretak.

## **Driftsinntekter**

Inntektsføring ved salg av varer skjer på leveringstidspunktet. Tjenester inntektsføres etter hvert som de leveres.

## **Skatt**

Skattekostnaden i resultatregnskapet omfatter både periodens betalbare skatt og endring i utsatt skatt. Utsatt skatt er beregnet med 22 % på grunnlag av de midlertidige forskjeller som eksisterer mellom regnskapsmessige og skattemessige verdier, samt ligningsmessig underskudd til fremføring ved utgangen av regnskapsåret. Skatteøkende og skattereduserende midlertidige forskjeller som reverserer eller kan reverseres i samme periode er utlignet og nettoført.

## **Klassifisering og vurdering av anleggsmidler**

Anleggsmidler omfatter eiendeler bestemt til varig eie og bruk. Anleggsmidler er vurdert til anskaffelseskost. Varige driftsmidler balanseføres og avskrives over driftsmidlets økonomiske levetid. Varige driftsmidler nedskrives til gjenvinnbart beløp ved verdifall som forventes ikke å være forbigående. Gjenvinnbart beløp er det høyeste av netto salgsverdi og verdi i bruk. Verdi i bruk er nåverdi av fremtidige kontantstrømmer knyttet til eiendelen. Nedskrivningen reverseres når grunnlaget for nedskrivningen ikke lenger er til stede.

## **Klassifisering og vurdering av omløpsmidler**

Omløpsmidler og kortsiktig gjeld omfatter normalt poster som forfaller til betaling innen ett år etter balansedagen, samt poster som knytter seg til varekretsløpet. Omløpsmidler vurderes til laveste verdi av anskaffelseskost og virkelig verdi.

## **Fordringer**

Kundefordringer og andre fordringer oppføres til pålydende etter fradrag for avsetning til forventet tap. Avsetning til tap gjøres på grunnlag av en individuell vurdering av de enkelte fordringene.



## Note 1 Lønnskostnader og ytelser

<b>Lønnskostnader</b>	<b>2024</b>	<b>2023</b>
Lønninger	12 753 479	11 362 986
Arbeidsgiveravgift	1 968 439	1 757 523
Pensjonskostnader	789 299	715 916
Andre ytelser	159 312	487 860
<b>Sum</b>	<b>15 670 529</b>	<b>14 324 284</b>

Selskapet har i 2024 sysselsatt 16 årsverk.

### Pensjonsforpliktelser

Selskapet er pliktig til å ha tjenstepensjonsordning etter lov om obligatorisk tjenstepensjon. Selskapets pensjonsordninger tilfredsstiller kravene i denne lov.

## Note 2 Anleggsmidler

	<b>Driftsløse, inventar ol.</b>	<b>Sum</b>
Anskaffelseskost pr. 01.01.2024	774 495	774 495
<b>Anskaffelseskost 31.12.2024</b>	<b>774 495</b>	<b>774 495</b>
Av- og nedskrivninger pr. 01.01.2024	720 704	-720 704
Årets ordinære avskrivninger	11 152	11 152
<b>Av- og nedskrivninger pr. 31.12.2024</b>	<b>731 856</b>	<b>731 856</b>
Bokført verdi 01.01.2024	53 791	
Årets avskrivning og nedskrivning	11 152	
<b>Bokført verdi 31.12.2024</b>	<b>42 639</b>	<b>42 639</b>
Økonomisk levetid	0-5 år	



### Note 3 Skatt

<b>Årets skattekostnad</b>	<b>2024</b>	<b>2023</b>
Resultatført skatt på ordinært resultat:		
Betalbar skatt	199 207	167 092
Endring i utsatt skatt	26 877	79 717
<b>Skattekostnad ordinært resultat</b>	<b>226 084</b>	<b>246 809</b>
Skattepliktig inntekt:		
Resultat før skatt	1 022 596	1 101 109
Permanente forskjeller	5 061	20 745
Endring i midlertidige forskjeller	-122 168	-362 347
<b>Skattepliktig inntekt</b>	<b>905 488</b>	<b>759 507</b>
Betalbar skatt i balansen:		
Betalbar skatt på årets resultat	199 207	167 092
<b>Sum betalbar skatt i balansen</b>	<b>199 207</b>	<b>167 092</b>

Skatteeffekten av midlertidige forskjeller som har gitt opphav til utsatt skatt og utsatte skattefordeler, spesifisert på typer av midlertidige forskjeller

	<b>2024</b>	<b>2023</b>	<b>Endring</b>
Varige driftsmidler	-18 928	-71 251	-52 323
Fordringer	131 632	61 787	-69 845
<b>Sum</b>	<b>112 704</b>	<b>-9 464</b>	<b>-122 168</b>
<b>Grunnlag for utsatt skatt / skattefordel</b>	<b>112 704</b>	<b>-9 464</b>	<b>-122 168</b>
<b>Utsatt skatt / skattefordel (22 %)</b>	<b>24 795</b>	<b>-2 082</b>	<b>-26 877</b>

### Note 4 Egenkapital

	<b>Aksjekapital</b>	<b>Annen innskutt egenkapital</b>	<b>Annen egenkapital</b>	<b>Sum egenkapital</b>
Pr. 31.12.2023	1 250 000	3 445 971	-1 517 393	3 178 578
<b>Pr 01.01.2024</b>	<b>1 250 000</b>	<b>3 445 971</b>	<b>-1 517 393</b>	<b>3 178 578</b>
Årets resultat			796 512	796 512
<b>Pr 31.12.2024</b>	<b>1 250 000</b>	<b>3 445 971</b>	<b>-720 881</b>	<b>3 975 090</b>



## Note 5 Mellomværende med selskap i samme konsern

	2024	2023
<b>Fordringer</b>		
Kundefordringer konsern	523 008	353 657
<b>Sum</b>	<b>523 008</b>	<b>353 657</b>
<b>Gjeld</b>		
Leverandørgjeld innen konsern	354 667	391 525
<b>Sum</b>	<b>354 667</b>	<b>391 525</b>

## Note 6 Bankinnskudd

Innestående midler på skattetrekkkonto (bundne midler) er på kr. 760 760.

## Note 7 Aksjonærer

Aksjekapitalen i Hagland Finans AS pr. 31.12 består av:

	Antall	Pålydende	Bokført
Ordinære aksjer	250	5 000,0	1 250 000
<b>Sum</b>	<b>250</b>		<b>1 250 000</b>

## Eierstruktur

De største aksjonærene i % pr. 31.12 var:

	Ordinære	Eierandel	Stemmeandel
R.G. Hagland AS	250	100,0	100,0