



## ÅRSREGNSKAPET FOR REGNSKAPSÅRET 2022 - GENERELL INFORMASJON

### Enheten

Organisasjonsnummer: 994 613 405  
Organisasjonsform: Aksjeselskap  
Foretaksnavn: ARNØY LAKS AS  
Forretningsadresse: Lauksundveien 139  
9194 LAUKSLETTA

### Regnskapsår

Årsregnskapets periode: 01.01.2022 - 31.12.2022

### Konsern

Mørselskap i konsern: Ja  
Konsernregnskap lagt ved: Ja

### Regnskapsregler

Regler for små foretak benyttet: Nei  
Benyttet ved utarbeidelsen av årsregnskapet til selskapet: Regnskapslovens alminnelige regler  
Benyttet ved utarbeidelsen av årsregnskapet til konsernet: Regnskapslovens alminnelige regler

### Årsregnskapet fastsatt av kompetent organ

Bekreftet av representant for selskapet: Håvard Høgstad  
Dato for fastsettelse av årsregnskapet: 19.06.2023

### Grunnlag for avgivelse

År 2022: Årsregnskapet er elektronisk innlevert  
År 2021: Tall er hentet fra elektronisk innlevert årsregnskap fra 2022

*Det er ikke krav til at årsregnskapet m.v. som sendes til Regnskapsregisteret er undertegnet. Kontrollen på at dette er utført ligger hos revisor/enhetens øverste organ. Sikkerheten ivaretas ved at innsender har rolle/rettighet for innsending av årsregnskapet via Altinn, og ved at det bekreftes at årsregnskapet er fastsatt av kompetent organ.*

Brønnøysundregistrene, 06.09.2024



## Resultatregnskap

Beløp i: NOK	Note	2022	2021
<b>RESULTATREGNSKAP</b>			
<b>Inntekter</b>			
Salgsinntekt	2	361 858 122	290 751 218
Annen driftsinntekt	3	2 500 302	2 124 130
<b>Sum inntekter</b>		<b>364 358 423</b>	<b>292 875 348</b>
<b>Kostnader</b>			
Endring i beholdning av varer under tilvirkning og ferdig tilvirkede varer		2 305 597	2 736 033
Varekostnad	3	208 695 594	162 748 217
Lønnskostnad	4	23 398 088	24 352 065
Avskrivning av driftsmidler og immaterielle eiendeler	5	14 807 204	16 899 000
Annen driftskostnad	3, 4, 6	33 217 263	26 722 777
<b>Sum kostnader</b>		<b>282 423 747</b>	<b>233 458 092</b>
<b>Driftsresultat</b>		<b>81 934 676</b>	<b>59 417 256</b>
<b>Finansinntekter og finanskostnader</b>			
Renteinntekt fra foretak i samme konsern	3	2 369 381	2 307 242
Annen renteinntekt		2 221 556	961 178
Annen finansinntekt		659 059	41 046
<b>Sum finansinntekter</b>		<b>5 249 996</b>	<b>3 309 466</b>
Annen rentekostnad		1 480 638	1 767 660
Annen finanskostnad		2 671	
<b>Sum finanskostnader</b>		<b>1 483 308</b>	<b>1 767 660</b>
<b>Netto finans</b>		<b>3 766 688</b>	<b>1 541 806</b>
<b>Ordinært resultat før skattekostnad</b>		<b>85 701 365</b>	<b>60 959 062</b>
Skattekostnad på resultat	7	18 720 123	13 386 352
<b>Ordinært resultat etter skattekostnad</b>		<b>66 981 242</b>	<b>47 572 710</b>
<b>Årsresultat</b>	8	<b>66 981 242</b>	<b>47 572 710</b>
<b>Årsresultat etter minoritetsinteresser</b>		<b>66 981 242</b>	<b>47 572 710</b>



## Resultatregnskap

<b>Beløp i: NOK</b>	<b>Note</b>	<b>2022</b>	<b>2021</b>
<b>Totalresultat</b>		<b>66 981 242</b>	<b>47 572 710</b>
<b>Overføringer og disponeringer</b>			
Ordinært utbytte		33 000 000	24 000 000
Avsatt til annen egenkapital		33 981 242	23 572 710
<b>Sum overføringer og disponeringer</b>		<b>66 981 242</b>	<b>47 572 710</b>



## Balanse

Beløp i: NOK	Note	2022	2021
<b>BALANSE - EIENDELER</b>			
<b>Anleggsmidler</b>			
<b>Immaterielle eiendeler</b>			
Konsesjoner, patenter o.l.	5	25 360 000	25 360 000
<b>Sum immaterielle eiendeler</b>		<b>25 360 000</b>	<b>25 360 000</b>
<b>Varige driftsmidler</b>			
Tomter, bygninger o.a. fast eiendom	5, 9	535 242	578 242
Skip, maskiner og anlegg	5, 9	27 659 447	40 536 651
Driftsløsøre, inventar o.a. utstyr	5, 9	3 631 388	5 518 388
<b>Sum varige driftsmidler</b>		<b>31 826 077</b>	<b>46 633 281</b>
<b>Finansielle anleggsmidler</b>			
Investering i datterselskap	10	47 655 050	45 553 970
Lån til foretak i samme konsern	11	127 498 421	126 760 772
Investeringer i aksjer og andeler		269 862	269 862
<b>Sum finansielle anleggsmidler</b>		<b>175 423 333</b>	<b>172 584 604</b>
<b>Sum anleggsmidler</b>		<b>232 609 410</b>	<b>244 577 885</b>
<b>Omløpsmidler</b>			
<b>Varer</b>			
<b>Sum varer</b>	9, 12	<b>60 751 100</b>	<b>62 978 588</b>
<b>Fordringer</b>			
Kundefordringer	9, 11	70 271 358	26 737 082
Andre kortsiktige fordringer		8 338 385	2 668 069
<b>Sum fordringer</b>		<b>78 609 743</b>	<b>29 405 150</b>
<b>Bankinnskudd, kontanter og lignende</b>			
Bankinnskudd, kontanter o.l.	13	91 444 194	83 532 566
<b>Sum bankinnskudd, kontanter og lignende</b>		<b>91 444 194</b>	<b>83 532 566</b>
<b>Sum omløpsmidler</b>		<b>230 805 037</b>	<b>175 916 304</b>
<b>SUM EIENDELER</b>		<b>463 414 446</b>	<b>420 494 189</b>



## Balanse

Beløp i: NOK	Note	2022	2021
<b>BALANSE - EGENKAPITAL OG GJELD</b>			
<b>Egenkapital</b>			
<b>Innskutt egenkapital</b>			
Aksjekapital	14	1 500 000	1 500 000
Overkurs		46 794 792	46 794 792
Annen innskutt egenkapital		17 157 123	17 157 123
<b>Sum innskutt egenkapital</b>		<b>65 451 915</b>	<b>65 451 915</b>
<b>Opptjent egenkapital</b>			
Annen egenkapital		274 102 865	240 121 624
<b>Sum opptjent egenkapital</b>		<b>274 102 865</b>	<b>240 121 624</b>
<b>Sum egenkapital</b>	8	<b>339 554 780</b>	<b>305 573 539</b>
<b>Gjeld</b>			
<b>Langsiktig gjeld</b>			
Utsatt skatt	7	10 576 507	12 045 164
<b>Sum avsetninger for forpliktelser</b>		<b>10 576 507</b>	<b>12 045 164</b>
<b>Annen langsiktig gjeld</b>			
Øvrig langsiktig gjeld	9, 15	23 920 039	34 627 037
<b>Sum annen langsiktig gjeld</b>		<b>23 920 039</b>	<b>34 627 037</b>
<b>Sum langsiktig gjeld</b>		<b>34 496 546</b>	<b>46 672 201</b>
<b>Kortsiktig gjeld</b>			
Leverandørgjeld	11	20 424 286	8 025 292
Betalbar skatt	7	19 596 168	12 229 347
Skyldig offentlige avgifter		659 131	722 028
Utbytte		33 000 000	24 000 000
Kortsiktig gjeld til konsernselskap	11	8 960 214	13 976 562
Annen kortsiktig gjeld		6 723 321	9 295 220
<b>Sum kortsiktig gjeld</b>		<b>89 363 120</b>	<b>68 248 449</b>
<b>Sum gjeld</b>		<b>123 859 666</b>	<b>114 920 650</b>



## Balanse

<b>Beløp i: NOK</b>	<b>Note</b>	<b>2022</b>	<b>2021</b>
<b>SUM EGENKAPITAL OG GJELD</b>		<b>463 414 446</b>	<b>420 494 189</b>



### Konsernets resultatregnskap

Beløp i: NOK	Note	2022	2021
<b>RESULTATREGNSKAP</b>			
<b>Inntekter</b>			
Salgsinntekt	1	460 885 053	411 639 005
Annen driftsinntekt		2 514 614	2 709 514
<b>Sum inntekter</b>		<b>463 399 668</b>	<b>414 348 519</b>
<b>Kostnader</b>			
Endring i beholdning av varer under tilvirkning og ferdig tilvirkede varer		2 855 130	3 148 876
Varekostnad		226 665 623	188 381 700
Lønnskostnad	2	58 703 395	67 182 714
Avskrivning av driftsmidler og immaterielle eiendeler	3	33 456 004	34 383 383
Annen driftskostnad	2, 4	54 403 954	51 455 171
<b>Sum kostnader</b>		<b>376 084 106</b>	<b>344 551 843</b>
<b>Driftsresultat</b>		<b>87 315 562</b>	<b>69 796 675</b>
<b>Finansinntekter og finanskostnader</b>			
Annen renteinntekt		2 244 399	135 992
Annen finansinntekt		707 356	99 384
<b>Sum finansinntekter</b>		<b>2 951 754</b>	<b>235 377</b>
Annen rentekostnad		4 410 692	2 442 164
Annen finanskostnad		91 085	60 270
<b>Sum finanskostnader</b>		<b>4 501 777</b>	<b>2 502 435</b>
<b>Netto finans</b>		<b>-1 550 023</b>	<b>-2 267 059</b>
<b>Ordinært resultat før skattekostnad</b>	5	<b>85 765 539</b>	<b>67 529 617</b>
Skattekostnad på ordinært resultat	5	18 735 381	14 836 348
<b>Ordinært resultat etter skattekostnad</b>		<b>67 030 158</b>	<b>52 693 269</b>
<b>Årsresultat</b>	6	<b>67 030 158</b>	<b>52 693 269</b>
<b>Årsresultat etter minoritetsinteresser</b>		<b>67 030 158</b>	<b>52 693 269</b>



## Konsernets resultatregnskap

<b>Beløp i: NOK</b>	<b>Note</b>	<b>2022</b>	<b>2021</b>
<b>Totalresultat</b>		<b>67 030 158</b>	<b>52 693 269</b>
<b>Overføringer og disponeringer</b>			
Ordinært utbytte		33 000 000	24 000 000
Avsatt til annen egenkapital		34 030 158	28 693 269
<b>Sum overføringer og disponeringer</b>		<b>67 030 158</b>	<b>52 693 269</b>



## Konsernets balanse

Beløp i: NOK	Note	2022	2021
<b>BALANSE - EIENDELER</b>			
<b>Anleggsmidler</b>			
<b>Immaterielle eiendeler</b>			
Konsesjoner, patenter o.l.	3	25 360 000	25 360 000
<b>Sum immaterielle eiendeler</b>	3	<b>25 360 000</b>	<b>25 360 000</b>
<b>Varige driftsmidler</b>			
Tomter, bygninger o.a. fast eiendom	3, 7	132 771 180	140 733 423
Maskiner og anlegg	3, 7	64 186 069	69 647 726
Skip og flytende installasjoner	3, 7	27 659 447	40 536 651
Driftsløsøre, inventar o.a. utstyr	3, 7	3 631 388	5 518 388
<b>Sum varige driftsmidler</b>	3	<b>228 248 084</b>	<b>256 436 189</b>
<b>Finansielle anleggsmidler</b>			
Investeringer i aksjer og andeler		274 417	274 417
Andre langsiktige fordringer		50 000	110 000
<b>Sum finansielle anleggsmidler</b>		<b>324 417</b>	<b>384 417</b>
<b>Sum anleggsmidler</b>		<b>253 932 501</b>	<b>282 180 606</b>
<b>Omløpsmidler</b>			
<b>Varer</b>			
<b>Sum varer</b>	7, 8	<b>67 961 986</b>	<b>70 586 850</b>
<b>Fordringer</b>			
Kundefordringer	7	77 636 333	37 998 838
Andre kortsiktige fordringer		11 115 421	3 414 718
<b>Sum fordringer</b>		<b>88 751 754</b>	<b>41 413 556</b>
<b>Bankinnskudd, kontanter og lignende</b>			
Bankinnskudd, kontanter o.l.	9	115 392 943	97 866 006
<b>Sum bankinnskudd, kontanter og lignende</b>		<b>115 392 943</b>	<b>97 866 006</b>
<b>Sum omløpsmidler</b>		<b>272 106 683</b>	<b>209 866 413</b>
<b>SUM EIENDELER</b>		<b>526 039 184</b>	<b>492 047 019</b>



## Konsernets balanse

Beløp i: NOK	Note	2022	2021
<b>BALANSE - EGENKAPITAL OG GJELD</b>			
<b>Egenkapital</b>			
<b>Innskutt egenkapital</b>			
Aksjekapital	6, 10	1 500 000	1 500 000
Beholdning av egne aksjer	10		
Overkurs	6	46 794 792	46 794 792
Annen innskutt egenkapital	6	17 157 123	17 157 123
<b>Sum innskutt egenkapital</b>		<b>65 451 915</b>	<b>65 451 915</b>
<b>Opptjent egenkapital</b>			
Annen egenkapital	6	272 117 677	238 087 519
<b>Sum opptjent egenkapital</b>		<b>272 117 677</b>	<b>238 087 519</b>
<b>Sum egenkapital</b>	6	<b>337 569 592</b>	<b>303 539 434</b>
<b>Gjeld</b>			
<b>Langsiktig gjeld</b>			
Utsatt skatt	5	16 149 434	17 803 979
<b>Sum avsetninger for forpliktelser</b>		<b>16 149 434</b>	<b>17 803 979</b>
<b>Annen langsiktig gjeld</b>			
Gjeld til kredittinstitusjoner	7, 11	33 333 336	37 958 335
Øvrig langsiktig gjeld	7, 11	41 782 456	58 288 863
<b>Sum annen langsiktig gjeld</b>		<b>75 115 792</b>	<b>96 247 198</b>
<b>Sum langsiktig gjeld</b>		<b>91 265 226</b>	<b>114 051 177</b>
<b>Kortsiktig gjeld</b>			
Gjeld til kredittinstitusjoner	9		
Leverandørgjeld		29 649 637	16 808 428
Betalbar skatt	5	20 389 927	14 928 191
Skyldig offentlige avgifter		3 011 292	4 201 892
Utbytte		33 000 000	24 000 000
Annen kortsiktig gjeld		11 153 511	14 517 896
<b>Sum kortsiktig gjeld</b>		<b>97 204 366</b>	<b>74 456 408</b>



## Konsernets balanse

<b>Beløp i: NOK</b>	<b>Note</b>	<b>2022</b>	<b>2021</b>
Sum gjeld		188 469 593	188 507 585
<b>SUM EGENKAPITAL OG GJELD</b>		<b>526 039 184</b>	<b>492 047 019</b>



## Arnøy Laks AS

### Årsberetning 2022

#### Virksomhetens art

Arnøy Laks AS driver med oppdrett av laks med hovedkontor på Lauksletta i Skjervøy kommune. Selskapet har all sin havbruksaktivitet i sundene i Skjervøy kommune.

Arnøy Laks AS er morselskap i konsernet og har datterselskapene Arnøy Laks Slakteri AS, Elvevoll Settefisk AS og Lauksletta Småhus AS. Arnøy Laks Slakteri AS ligger på Lauksletta i Skjervøy kommune og har drevet slakting av laks siden i oktober 2011. Elvevoll Settefisk AS har vært en del av konsernet siden 2006, ligger på Elvevoll i Storfjord kommune, og produserer settefisk for oppdrett av laks og ørret. Lauksletta Småhus AS ble etablert i 2016 som et heleid datterselskap av Arnøy Laks AS.

#### Rettvisende oversikt over utvikling og resultat

Mor	2022	2021	2020
Driftsinntekter	364 358 423	292 875 348	246 680 132
Driftsresultat	81 934 676	59 417 256	33 308 776
Årsresultat	66 981 242	47 572 710	27 942 667
	<b>31.12.2022</b>	<b>31.12.2021</b>	<b>31.12.2020</b>
Balansesum	463 414 446	420 494 189	367 518 858
Egenkapital	339 554 780	305 573 539	282 000 829
Egenkapitalprosent	73%	73%	77%
	<b>2022</b>	<b>2021</b>	<b>2020</b>
Konsern			
Driftsinntekter	463 399 668	414 348 519	346 393 318
Driftsresultat	87 315 562	69 796 675	41 381 491
Årsresultat	67 030 158	52 693 269	32 278 721
	<b>31.12.2022</b>	<b>31.12.2021</b>	<b>31.12.2020</b>
Balansesum	526 039 184	492 047 019	425 096 314
Egenkapital	337 569 592	303 539 434	274 846 165
Egenkapitalprosent	64%	62%	65%

Styret mener at årsregnskapet gir et tilfredsstillende bilde av selskapets eiendeler og gjeld, finansielle stilling og resultat. Omsetningen er gått opp fra kr 292 mill. i 2021 til kr 364 mill. i 2022. Både salgspris og volum har hatt en positiv utvikling.

Resultat før skattekostnad er kr 85.701.365 mens resultat etter skatt er kr 66.981.242. Selskapets egenkapital er pr. 31.12.2022 kr 339.554.780 som utgjør 73 prosent av den totale balansen. Styret mener at årsregnskapet gir et tilfredsstillende bilde på selskapets eiendeler og gjeld, finansielle stilling og resultat.

Som kontantstrømoppstillingen viser, hadde både morselskapet og konsernet positiv kontantstrøm i 2022, og den likviditetsmessige stillingen ved årsskiftet og gjennom året var tilfredsstillende.

Selskapet har ikke tegnet styreansvarsforsikring.

#### Fortsatt drift

Årsregnskapet for 2022 er satt opp under forutsetning av fortsatt drift, ettersom det ikke foreligger forhold i selskapets balanse eller framtidsutsikter som skulle tilsi noe annet.

#### Arbeidsmiljø

Styret mener arbeidsmiljøet er tilfredsstillende. Arnøy Laks AS har ikke hatt alvorlige arbeidsulykker. Sykefraværet i selskapet har vært 815 dager og utgjør om lag 14,1 prosent. Konsernet har et sykefravær på 14 prosent, der Arnøy Laks



## Arnøy Laks AS

Slakteri AS har 11,9 prosent og Elvevoll Settefisk AS har 24 prosent. Mye av sykefraværet er knyttet til langtidsvær.

### Likestilling

Arnøy Laks AS har i 2022 hatt 24 årsverk der fordelingen er 7 kvinner og 24 menn. Styret består av tre menn. Selskapet søker å rekruttere medarbeidere ut fra kompetanse og rekrutteringsgrunnlag, og er ut fra dette positiv til å rekruttere kvinner. Både styret og daglig ledelse er bevisste på de samfunnmessige forventningene om tiltak for å fremme likestilling og har som en løpende målsetning å innfri disse forventningene.

Konsernet sysselsatte totalt 78 årsverk gjennom 2022, der Elvevoll Settefisk AS har hatt 9 årsverk og Arnøy Laks Slakteri AS har hatt 45 årsverk. Konsernet sysselsetter 28 kvinner og 57 menn.

### Ytre miljø

Utslipp fra virksomheten er til enhver tid innenfor de retningslinjer som myndighetene stiller, både generelt og i forbindelse med driftstillatelsene for selskapets oppdrettsvirksomhet. Selskapet har fire matfiskkonsesjoner med tilhørende utslippstillatelser på de enkelte lokaliteter. På samme måte driver også datterselskapene innenfor gjeldende retningslinjer.

Lakseoppdrett og produksjon i sjøen er avhengig av spill med miljøet. Hensynet til miljøet er derfor ivarettatt i både daglig drift, langsiktig driftsplanlegging og for alle investeringer som foretas av selskapet.

### Finansiell Risiko

Selskapet i sin ordinære forretningsdrift, enten direkte eller indirekte, utsatt for kredittisiko og renterisiko, samt til en viss grad valutarisiko. Selskapet styrer imidlertid mot å ha en akseptabel risiko innenfor disse områdene.

Selskapet selger sine produkter til kjente kunder og gjør løpende kredittvurderinger av kundemassen. Nye kunder blir kredittvurdert før gjennomføring av salg.

Selskapets rentebærende gjeld og leasingkontrakter har flytende rente, og selskapet er dermed eksponert for endring i kortsiktige renter.

Selskapets produkter selges i all hovedsak til utlandet, og prisfastsettelsen må derfor ses i sammenheng med løpende valutaværing. Salg skjer i all hovedsak i NOK og valutarisikoen er derav begrenset.

Selskapet har igangsatt arbeid for å tilfredsstille kravene i Åpenhetsloven.

### Framtidsutsikter

Selskapets finansielle stilling er god, og driften er innenfor sikre rammer. På denne måten er framtidsutsiktene for Arnøy Laks AS gode. Et urolig verdensbilde med krig i Europa, bidrar til økende kostnader for de fleste av selskapets innsatsfaktorer. Det er fortsatt underdekning av laks i markedene, og det forventes høye priser på selskapets produkter i nærmeste framtid. På lang sikt kan det ikke forventes like store marginer.

Det er varslet grunnrenteskatt for havbruk, der en endelig utforming av grunnrenteskatten forventes fastsatt etter beretningstidspunktet. Avhengig av skattens utforming, vil det kunne få større eller mindre betydning for selskapets økonomiske stilling.

### Forskning og utvikling

Selskapet har ikke hatt FoU-aktiviteter i 2022.




Arnøy Laks AS


**Årsresultat og disponeringer**


Styret foreslår følgende disponeringer av årsoverskuddet:


	<b>Mor</b>	<b>Konsern</b>
Avsatt til utbytte	33 000 000	33 000 000
Til annen egenkapital	33 981 242	34 030 158
<b>Sum overføring</b>	<b>66 981 242</b>	<b>67 030 158</b>

Lauksletta, den 16. mai 2023

  
Tor Nygaard  
Styreleder

  
Arnt Jostein Berg  
Styremedlem

  
Geir Nygaard  
Styremedlem

  
Håvard Heggstad  
Daglig leder



# Årsregnskap 2022

## Arnøy Laks AS

Resultatregnskap  
Balanse  
Kontantstrøm  
Noter til regnskapet

Org.nr.: 994 613 405



## Resultatregnskap

### Arnøy Laks AS

<b>Driftsinntekter og driftskostnader</b>	<b>Note</b>	<b>2022</b>	<b>2021</b>
Salgsinntekt	2	361 858 122	290 751 218
Annen driftsinntekt	3	2 500 302	2 124 130
<b>Sum driftsinntekter</b>		<b>364 358 423</b>	<b>292 875 348</b>
Varekostnad	3	208 695 594	162 748 217
End. beh. varer u.tilv. og ferdigvarer		2 305 597	2 736 033
Lønnskostnad	4	23 398 088	24 352 065
Avskrivning av driftsmidler og immaterielle eiendeler	5	14 807 204	16 899 000
Annen driftskostnad	3, 4, 6	33 217 263	26 722 777
<b>Sum driftskostnader</b>		<b>282 423 747</b>	<b>233 458 092</b>
<b>Driftsresultat</b>		<b>81 934 676</b>	<b>59 417 256</b>
<b>Finansinntekter og finanskostnader</b>			
Renteinntekt fra foretak i samme konsern	3	2 369 381	2 307 242
Annen renteinntekt		2 221 556	961 178
Annen finansinntekt		659 059	41 046
Annen rentekostnad		1 480 638	1 767 660
Annen finanskostnad		2 671	0
<b>Resultat av finansposter</b>		<b>3 766 688</b>	<b>1 541 806</b>
Resultat før skattekostnad		85 701 365	60 959 062
Skattekostnad på resultat	7	18 720 123	13 386 352
<b>Resultat</b>		<b>66 981 242</b>	<b>47 572 710</b>
<b>Årsresultat</b>	8	<b>66 981 242</b>	<b>47 572 710</b>
<b>Overføringer</b>			
Avsatt til utbytte		33 000 000	24 000 000
Avsatt til annen egenkapital		33 981 242	23 572 710
<b>Sum overføringer</b>		<b>66 981 242</b>	<b>47 572 710</b>



## Balanse

### Arnøy Laks AS

Eiendeler	Note	2022	2021
<b>Anleggsmidler</b>			
<b>Immaterielle eiendeler</b>			
Konsesjoner, patenter o.l.	5	25 360 000	25 360 000
<b>Sum immaterielle eiendeler</b>		<b>25 360 000</b>	<b>25 360 000</b>
<b>Varige driftsmidler</b>			
Tomter, bygninger o.a. fast eiendom	5, 9	535 242	578 242
Skip, maskiner og anlegg	5, 9	27 659 447	40 536 651
Driftsløsøre, inventar o.a. utstyr	5, 9	3 631 388	5 518 388
<b>Sum varige driftsmidler</b>		<b>31 826 077</b>	<b>46 633 281</b>
<b>Finansielle anleggsmidler</b>			
Investeringer i datterselskap	10	47 655 050	45 553 970
Lån til foretak i samme konsern	11	127 498 421	126 760 772
Investeringer i aksjer og andeler		269 862	269 862
<b>Sum finansielle anleggsmidler</b>		<b>175 423 333</b>	<b>172 584 604</b>
<b>Sum anleggsmidler</b>		<b>232 609 410</b>	<b>244 577 885</b>
<b>Omløpsmidler</b>			
Lager av varer og annen beholdning	9, 12	60 751 100	62 978 588
<b>Fordringer</b>			
Kundefordringer	9, 11	70 271 358	26 737 082
Andre kortsiktige fordringer		8 338 385	2 668 069
<b>Sum fordringer</b>		<b>78 609 743</b>	<b>29 405 150</b>
<b>Investeringer</b>			
Bankinnskudd, kontanter o.l.	13	91 444 194	83 532 566
<b>Sum omløpsmidler</b>		<b>230 805 037</b>	<b>175 916 304</b>
<b>Sum eiendeler</b>		<b>463 414 446</b>	<b>420 494 189</b>



## Balanse

### Arnøy Laks AS

Egenkapital og gjeld	Note	2022	2021
<b>Innskutt egenkapital</b>			
Aksjekapital	14	1 500 000	1 500 000
Overkurs		46 794 792	46 794 792
Annen innskutt egenkapital		17 157 123	17 157 123
<b>Sum innskutt egenkapital</b>		<b>65 451 915</b>	<b>65 451 915</b>
<b>Opptjent egenkapital</b>			
Annen egenkapital		274 102 865	240 121 624
<b>Sum opptjent egenkapital</b>		<b>274 102 865</b>	<b>240 121 624</b>
<b>Sum egenkapital</b>	8	<b>339 554 780</b>	<b>305 573 539</b>
<b>Gjeld</b>			
<b>Avsetning for forpliktelser</b>			
Utsatt skatt	7	10 576 507	12 045 164
<b>Sum avsetning for forpliktelser</b>		<b>10 576 507</b>	<b>12 045 164</b>
<b>Annen langsiktig gjeld</b>			
Øvrig langsiktig gjeld	9, 15	23 920 039	34 627 037
<b>Sum annen langsiktig gjeld</b>		<b>23 920 039</b>	<b>34 627 037</b>
<b>Kortsiktig gjeld</b>			
Leverandørgjeld	11	20 424 286	8 025 292
Betalbar skatt	7	19 596 168	12 229 347
Skyldig offentlige avgifter		659 131	722 028
Utbytte		33 000 000	24 000 000
Kortsiktig gjeld til konsernselskap	11	8 960 214	13 976 562
Annen kortsiktig gjeld		6 723 321	9 295 220
<b>Sum kortsiktig gjeld</b>		<b>89 363 120</b>	<b>68 248 449</b>
<b>Sum gjeld</b>		<b>123 859 666</b>	<b>114 920 650</b>
<b>Sum egenkapital og gjeld</b>		<b>463 414 446</b>	<b>420 494 189</b>




## Balanse


### Arnøy Laks AS


Lauksletta , 16.05.2023

Styret i Arnøy Laks AS

  
Thor Helge Nygaard  
Styreleder

  
Geir Sverre Nygaard  
Styremedlem

  
Arnt Jostein Berg  
Styremedlem

  
Håvard Høgstad  
Daglig leder

**Indirekte kontantstrøm****Arnøy Laks AS**

	Note	2022	2021
<b>Kontantstrømmer fra operasjonelle aktiviteter</b>			
Resultat før skattekostnad		85 701 365	60 959 062
Periodens betalte skatt		-12 229 347	-7 923 634
Ordinære avskrivninger		14 807 204	16 899 000
Endring i varelager		2 227 488	2 813 563
Endring i kundefordringer		-43 534 276	-9 306 555
Endring i leverandørgjeld		12 398 994	2 837 274
Endring i andre tidsavgrensingsposter		-16 752 802	-37 838 395
<b>Netto kontantstrøm fra operasjonelle aktiviteter</b>		<b>42 618 626</b>	<b>28 440 315</b>
<b>Kontantstrømmer fra investeringsaktiviteter</b>			
Utbetalinger ved kjøp av varige driftsmidler		0	-4 796 094
<b>Netto kontantstrøm fra investeringsaktiviteter</b>		<b>0</b>	<b>-4 796 094</b>
<b>Kontantstrømmer fra finansieringsaktiviteter</b>			
Utbetalinger ved nedbetaling av langsiktig gjeld		-10 706 998	-12 881 753
Utbetalinger av utbytte		-24 000 000	-6 000 000
<b>Netto kontantstrøm fra finansieringsaktiviteter</b>		<b>-34 706 998</b>	<b>-18 881 753</b>
Netto endring i kontanter og kontantekvivalenter		7 911 628	4 762 468
Beh. av kont. og kontantekvivalenter ved per. begynr		83 532 566	78 770 098
<b>Beh. av kont. og kontantekvivalenter ved per. s</b>		<b>91 444 194</b>	<b>83 532 566</b>



## Arnøy Laks AS

### Regnskapsprinsipper

Årsregnskapet er satt opp i samsvar med regnskapslovens bestemmelser og god regnskapsskikk.

#### Bruk av estimater

I utarbeidelse av årsregnskapet har man brukt estimater og forutsetninger som har påvirket resultatregnskapet og verdsettelsen av eiendeler og gjeld, samt usikre eiendeler og forpliktelser på balansedagen i henhold til god regnskapsskikk. Områder som i stor grad inneholder slike skjønsmessige vurderinger, høy grad av kompleksitet, eller områder hvor forutsetninger og estimater er vesentlige for årsregnskapet, er beskrevet i notene.

#### Inntekter

Inntektsføring ved salg av varer skjer på leveringstidspunktet.

#### Skatt

Skattekostnaden i resultatregnskapet omfatter både periodens betalbare skatt og endring i utsatt skatt. Utsatt skatt er beregnet med 22 % på grunnlag av de midlertidige forskjeller som eksisterer mellom regnskapsmessige og skattemessige verdier, samt ligningsmessig underskudd til fremføring ved utgangen av regnskapsåret. Skatteøkende og skattereduserende midlertidige forskjeller som reverserer eller kan reverseres i samme periode er utlignet og nettoført. Netto utsatt skattefordel balanseføres i den grad det er sannsynlig at denne kan bli utnyttet.

#### Leasing

Det skiller mellom finansiell og operasjonell leasing. Driftsmidler finansiert ved finansiell leasing er regnskapsmessig klassifisert under varige driftsmidler. Motposten er medtatt som langsiktig gjeld. Leiebeløp fordeles mellom rentekostnad og avdrag på gjelden.

Operasjonell leasing kostnadsføres som driftskostnad basert på fakturert leasingleie.

#### Klassifisering og vurdering av anleggsmidler

Anleggsmidler omfatter eiendeler bestemt til varig eie og bruk. Anleggsmidler er vurdert til anskaffelseskost, fratrukket avskrivninger og nedskrivninger. Langsiktig gjeld balanseføres til nominelt beløp på transaksjonstidspunktet.

Varige driftsmidler balanseføres og avskrives over driftsmidlets økonomiske levetid. Vesentlige driftsmidler som består av flere betydelige komponenter med ulik levetid er dekomponert med ulik avskrivningstid for de ulike komponentene. Direkte vedlikehold av driftsmidler kostnadsføres løpende under driftskostnader, mens påkostninger eller forbedringer tillegges driftsmidlets kostpris og avskrives i takt med driftsmidlet. Varige driftsmidler nedskrives til gjenvinnbart beløp ved verdifall som forventes ikke å være forbigående. Gjenvinnbart beløp er det høyeste av netto salgsverdi og verdi i bruk. Verdi i bruk er nåverdi av fremtidige kontantstrømmer knyttet til eiendelen. Nedskrivningen reverseres når grunnlaget for nedskrivningen ikke lenger er til stede.

#### Klassifisering og vurdering av omløpsmidler

Omløpsmidler og kortsiktig gjeld omfatter normalt poster som forfaller til betaling innen ett år etter balansedagen, samt poster som knytter seg til varekretsløpet. Omløpsmidler vurderes til laveste verdi av anskaffelseskost og virkelig verdi. Kortsiktig gjeld balanseføres til nominelt beløp på transaksjonstidspunktet.



## Arnøy Laks AS

### Datterselskap og tilknyttet selskap

Datterselskap og tilknyttede selskaper vurderes etter kostmetoden i selskapsregnskapet. Investeringen er vurdert til anskaffelseskost for aksjene med mindre nedskrivning har vært nødvendig. Det er foretatt nedskrivning til virkelig verdi når verdifall skyldes årsaker som ikke kan forventes å være forbigående og det må anses nødvendig etter god regnskapsskikk. Nedskrivninger er reversert når grunnlaget for nedskrivning ikke lenger er til stede.

Utbytte, konsernbidrag og andre utdelinger fra datterselskap er inntektsført samme år som det er avsatt i givers regnskap. Overstiger utbytte / konsernbidraget andelen av opptjent resultat etter anskaffelsestidspunktet, representerer den overskytende del tilbakebetaling av investert kapital, og utdelingene er fratrukket investeringens verdi i balansen til morselskapet.

### Varer

Varer er vurdert til det laveste av anskaffelseskost og netto salgsverdi. Netto salgsverdi er estimert salgpris ved ordinær drift etter fradrag for beregnede nødvendige utgifter for gjennomføring av salget. Anskaffelseskost inkluderer utgifter påløpt ved anskaffelse av varene og kostnader for å bringe varene til nåværende plassering og tilordnes ved bruk av FIFO - prinsippet.

### Fordringer

Kundefordringer og andre fordringer oppføres til pålydende etter fradrag for avsetning til forventet tap. Avsetning til tap gjøres på grunnlag av en individuell vurdering av de enkelte fordringene. For øvrige kundefordringer utføres en uspesifisert avsetning for å dekke forventet tap på krav.

### Pensjoner - Innskuddsbasert ordning

Kostnaden til innskuddsbasert pensjonsordning tilsvare periodens premie til forsikringsselskapet.

### Konsernregnskap

Arnøy Laks AS er morselskap i konsernet. Konsernet består av morselskapet og de 3 heleide datterselskapene Arnøy Laks Slakteri AS, Ellevoll Settefisk AS og Lauksletta Småhus AS. Det utarbeides konsernregnskap.

### Kontantstrømoppstilling

Kontantstrømoppstillingen er utarbeidet etter den indirekte metoden. Kontanter og kontantekvivalenter omfatter kontanter, bankinnskudd og andre kortsiktige, likvide plasseringer.

## Note 2 Segmentinformasjon - spesifikasjon av salgsinntekter

Salgsinntekter i hele tusen	2022	2021
<b>Geografisk fordeling:</b>		
Salgsinntekter i Norge	338 202	268 478
Salg laks til eksport	23 656	22 273
<b>Sum</b>	<b>361 858</b>	<b>290 751</b>



**Arnøy Laks AS**

**Note 3 Transaksjoner med nærstående**

<b>Nærstående part</b>	<b>Relasjon</b>	<b>31.12.2022</b>
Arnøy Laks Slakteri AS	Datterselskap	100 %
Elvevoll Settefisk AS	Datterselskap	100 %
Lauksletta Småhus AS	Datterselskap	100 %

Kjøp av varer og tjenester fra:

Arnøy Laks Slakteri AS	18 081 643
Elvevoll Settefisk	36 604 579
Lauksletta Småhus AS	0

Kjøp og salg av varer og tjenester mellom nærstående parter er gjennomført til markedsvilkår.

Inntekter management fee/shared service:

Management fee/shared service dekker følgende tjenester:

Administrasjonstjenester	972 700
Vedlikeholdstjenester	950 333

Kostnad husleie Arnøy Laks Slakteri AS og Lauksletta Småhus AS	569 288
--	---------

Renteinntekter konsern	2 369 381
------------------------	-----------

Se også note 12 for mellomværender med foretak i samme konsern.

For ytelser til ledende personer, se note 4. For lån og sikkerhetsstillelser, se note 9.



## Arnøy Laks AS

### Note 4 Lønnskostnader og ytelser, godtgjørelser til daglig leder, styret og revisor

<b>Lønnskostnader</b>	<b>2022</b>	<b>2021</b>
Lønninger	20 985 657	22 893 752
Pensjonskostnader	1 402 475	970 497
Andre ytelser	1 009 956	487 816
<b>Sum</b>	<b>23 398 088</b>	<b>24 352 065</b>

Selskapet har i 2022 sysselsatt 24 årsverk.

#### Pensjonsforpliktelser

Selskapet er pliktig til å ha tjenstepensjonsordning etter lov om obligatorisk tjenstepensjon. Selskapets pensjonsordninger tilfredsstiller kravene i denne lov.

<b>Ytelser til ledende personer</b>	<b>Daglig leder</b>	<b>Styret</b>
Lønn	1 248 788	2 026 881
Annen godtgjørelse	19 958	0
<b>Sum</b>	<b>1 268 746</b>	<b>2 026 881</b>

Det er ikke avtalt særskilt vederlag til daglig leder eller styreleder i forbindelse med fratredelse fra eksisterende stilling eller endring i ansettelsesforhold. Daglig leder har ikke særskilt bonusavtale.

Det foreligger ikke avtaler om ytelser som bonus, pensjon, overskuddsdeling eller liknende til daglig leder og styret. Det er ikke gitt lån eller stillet garantier til fordel for ansatte og aksjonærer.

#### Revisor

Kostnadsført revisjonshonorar for 2022 utgjør kr 264 979.

Inkludert i dette beløpet er honorar for andre tjenester med kr 42 785



## Arnøy Laks AS

### Note 5 Anleggsmidler

	Konsesjoner	Bygninger og tomter	Skip, Maskiner og anlegg	Sum
Anskaffelseskost pr. 01.01.22	31 360 000	5 852 338	133 855 392	171 067 730
<b>Anskaffelseskost 31.12.22</b>	<b>31 360 000</b>	<b>5 852 338</b>	<b>133 855 392</b>	<b>171 067 730</b>
Akkumulerte avskrivninger 31.12.22	6 000 000	5 317 097	100 427 557	111 744 654
Akkumulerte nedskrivninger 31.12.22	0	0	2 137 000	2 137 000
Av- og nedskrivninger pr. 31.12.22	6 000 000	5 317 097	102 564 557	113 881 654
<b>Bokført verdi 31.12.22</b>	<b>25 360 000</b>	<b>535 242</b>	<b>31 290 835</b>	<b>57 186 076</b>
Årets ordinære avskrivninger		43 000	14 764 204	14 807 204
Økonomisk levetid	3 år	10-20 år	3-15 år	
Andel balanseførte leieavtaler pr 31.12. Skip			25 546 630	
Andel avskrivning av leieavtaler			10 935 204	
Restgjeld knyttet til leasingavtaler 31.12			23 920 039	

### Note 6 Operasjonelle leasingavtaler

	Årlig leie	Avtalens utløp
Maskiner og anlegg	114 000	2023
Maskiner og anlegg	87 000	2025



## Arnøy Laks AS

### Note 7 Skatt

<b>Årets skattekostnad</b>	<b>2022</b>	<b>2021</b>
Resultatført skatt på ordinært resultat:		
Betalbar skatt	20 188 780	14 181 405
Endring i utsatt skatt	-1 468 657	-795 053
<b>Skattekostnad ordinært resultat</b>	<b>18 720 123</b>	<b>13 386 352</b>
Skattepliktig inntekt:		
Resultat før skatt	85 701 365	60 959 062
Permanente forskjeller	-609 894	-112 006
Endring i midlertidige forskjeller	6 675 712	3 613 877
Avgitt konsernbidrag	-2 693 692	-8 872 990
<b>Skattepliktig inntekt</b>	<b>89 073 491</b>	<b>55 587 944</b>
Betalbar skatt i balansen:		
Betalbar skatt på årets resultat	20 188 780	14 181 405
Betalbar skatt på avgitt konsernbidrag	-592 612	-1 952 058
<b>Sum betalbar skatt i balansen</b>	<b>19 596 168</b>	<b>12 229 347</b>
Beregning av effektiv skattesats		
Resultat før skatt	85 701 365	60 959 062
Beregnet skatt av resultat før skatt	18 854 300	13 410 994
Skatteeffekt av permanente forskjeller	-134 177	-24 641
<b>Sum</b>	<b>18 720 124</b>	<b>13 386 352</b>
Effektiv skattesats	21,8 %	22,0 %

Skatteeffekten av midlertidige forskjeller som har gitt opphav til utsatt skatt og utsatte skattefordeler, spesifisert på typer av midlertidige forskjeller

	<b>2022</b>	<b>2021</b>	<b>Endring</b>
Varige driftsmidler	-3 738 251	-1 761 949	1 976 302
Varebeholdning	50 638 763	55 090 484	4 451 721
Fordringer	-500 000	-500 000	0
Balanseførte leieavtaler	1 626 591	1 854 797	228 206
Gevinst - og tapskonto	77 929	97 412	19 483
Avsetninger mv	-30 000	-30 000	0
<b>Sum</b>	<b>48 075 032</b>	<b>54 750 744</b>	<b>6 675 712</b>
<b>Grunnlag for utsatt skatt</b>	<b>48 075 032</b>	<b>54 750 744</b>	<b>6 675 712</b>
<b>Utsatt skatt (22 %)</b>	<b>10 576 507</b>	<b>12 045 164</b>	<b>1 468 657</b>



## Arnøy Laks AS

## Note 8 Egenkapital

	Aksjekapital	Overkurs	Annen Innskutt egenkapital	Annen egenkapital	Sum egenkapital
Pr. 31.12.2021	1 500 000	46 794 792	17 157 123	240 121 624	305 573 539
Pr 01.01.2022	1 500 000	46 794 792	17 157 123	240 121 624	305 573 539
Årets resultat				66 981 242	66 981 242
Utbytte				-33 000 000	-33 000 000
Pr 31.12.2022	1 500 000	46 794 792	17 157 123	274 102 865	339 554 780

## Note 9 Pantstillelser og garantier

	31.12.2022	31.12.2021
<b>Pantsikret gjeld, pantstillelser og garantier</b>		
Øvrig langsiktig gjeld	23 920 039	34 627 037
<b>Sum</b>	<b>23 920 039</b>	<b>34 627 037</b>
<b>Regnskapsført verdi av pantsikrede eiendeler</b>		
Tomter og bygninger	224 000	267 000
Skip, Maskiner og Anlegg	31 290 835	9 777 290
Varelager	58 347 920	62 978 588
Kundefordringer	70 271 358	26 737 082
<b>Sum</b>	<b>160 134 113</b>	<b>99 759 960</b>

## Note 10 Aksjer i datterselskap

	Eier- /stemmeandel	Balanseført verdi	Resultat 2022	Egenkapital 31.12.2022
Arnøy Laks Slakteri AS	100%	13 768 472	759 224	26 082 852
Elvevoll Settefisk AS	100%	32 355 336	-442 819	18 231 910
Lauksletta Småhus AS	100%	1 531 242	-267 488	1 358 649
<b>Totalt</b>		<b>47 655 050</b>		<b>45 673 411</b>

Balanseførte verdier fremkommer slik:

	Kjøpspris aksjer	Innskutt konsernbidrag	Nedskrivning av aksjer	Balanseført verdi 31.12.2022
Arnøy Laks Slakteri AS	3 012 000	15 256 472	-4 500 000	13 768 472
Elvevoll Settefisk AS	5 000 000	27 355 336	0	32 355 336
Lauksletta Småhus AS	1 000 000	531 242	0	1 531 242

Side 13



## Arnøy Laks AS

### Note 11 Mellomværende med selskap i samme konsern m.v.

	Kunder		Andre fordringer	
	2022	2021	2022	2021
Arnøy Laks Slakteri AS	371 480	446 395	49 311 620	47 310 493
Elvevoll Settefisk AS	67 941	24 576	50 000 000	50 000 000
Lauksletta Småhus AS	545 020	545 020	28 186 801	29 450 279
<b>Sum</b>	<b>984 441</b>	<b>1 015 991</b>	<b>127 498 421</b>	<b>126 760 772</b>

	Leverandør gjeld		Annen kortsiktig gjeld	
	2022	2021	2022	2021
Arnøy Laks Slakteri AS	1 587 327	1 122 242	0	0
Elvevoll Settefisk AS	0	0	8 620 708	13 634 987
Lauksletta Småhus AS	15 272	16 965	339 505	341 575
<b>Sum</b>	<b>1 602 599</b>	<b>1 139 207</b>	<b>8 960 213</b>	<b>13 976 562</b>

### Note 12 Varer

	2022	2021
Råvarer - anskaffelseskost	9 985 772	7 839 648
Varer under tilvirkning - til virkelig verdi	50 638 763	55 090 484
Ferdigvarer - anskaffelseskost	126 565	48 456
<b>Sum netto varelager</b>	<b>60 751 100</b>	<b>62 978 588</b>

Varebeholdningen er verdsatt til laveste verdi av produksjonskostnad og virkelig verdi. Som en tilpasning til produksjonskostnad er verdien av varebeholdningen fastsatt med basis i en kombinasjon av fast verdi pr stk. og en verdi pr kg. Modellen er dermed dynamisk og gir en forutsigbar verdsettelse av fisk i ulike størrelser.

### Note 13 Bankinnskudd

Innestående midler på skattetrekkkonto (bundne midler) er på kr. 666 209.

Limit på kassekreditt på konsernet Arnøy Laks AS er på MNOK 40.



## Arnøy Laks AS

### Note 14 Aksjonærer

Aksjekapitalen i Arnøy Laks AS pr. 31.12 består av:

	Antall	Pålydende	Bokført
Ordinære aksjer	18 750	80,0	1 500 000
<b>Sum</b>	<b>18 750</b>		<b>1 500 000</b>

### Eierstruktur

De største aksjonærene i % pr. 31.12 var:

	Ordinære	Eierandel	Stemmeandel
Rjfb Invest AS	6 258	33,4	33,4
Lauksund Brygge AS	6 246	33,3	33,3
Tunet-invest AS	6 246	33,3	33,3
<b>Totalt antall aksjer</b>	<b>18 750</b>	<b>100,0</b>	<b>100,0</b>

### Note 15 Annen langsiktig gjeld

Gjeld som forfaller mer enn fem år etter regnskapsårets slutt:	2022	2021
Øvrig langsiktig gjeld	0	2 529 603
<b>Sum annen langsiktig gjeld</b>	<b>0</b>	<b>2 529 603</b>

Avdragsprofil:

	2023	2024	2025	2026	2027
	9 815 025	4 162 354	3 671 180	3 739 677	2 531 803



# Konsernregnskap 2022

## Arnøy Laks AS

Resultatregnskap  
Balanse  
Kontantstrøm  
Noter til regnskapet

Org.nr.: 994 613 405



## Resultatregnskap

### Arnøy Laks AS - Konsern

Driftsinntekter og driftskostnader	Note	2022	2021
Salgsinntekt	1	460 885 053	411 639 005
Annen driftsinntekt		2 514 614	2 709 514
<b>Sum driftsinntekter</b>		<b>463 399 668</b>	<b>414 348 519</b>
Varekostnad		226 665 623	188 381 700
End. beh. varer u.tilv. og ferdigvarer		2 855 130	3 148 876
Lønnskostnad	2	58 703 395	67 182 714
Avskrivning av driftsmidler og immaterielle eiendeler	3	33 456 004	34 383 383
Annen driftskostnad	2, 4	54 403 954	51 455 171
<b>Sum driftskostnader</b>		<b>376 084 106</b>	<b>344 551 843</b>
<b>Driftsresultat</b>		<b>87 315 562</b>	<b>69 796 675</b>
<b>Finansinntekter og finanskostnader</b>			
Annen renteinntekt		2 244 399	135 992
Annen finansinntekt		707 356	99 384
Annen rentekostnad		4 410 692	2 442 164
Annen finanskostnad		91 085	60 270
<b>Resultat av finansposter</b>		<b>-1 550 023</b>	<b>-2 267 059</b>
<b>Ordinært resultat før skattekostnad</b>	5	<b>85 765 539</b>	<b>67 529 617</b>
Skattekostnad på ordinært resultat	5	18 735 381	14 836 348
<b>Ordinært resultat</b>		<b>67 030 158</b>	<b>52 693 269</b>
<b>Årsresultat</b>	6	<b>67 030 158</b>	<b>52 693 269</b>
<b>Overføringer</b>			
Avsatt til utbytte		33 000 000	24 000 000
Avsatt til annen egenkapital		34 030 158	28 693 269
<b>Sum disponert</b>		<b>67 030 158</b>	<b>52 693 269</b>



## Balanse

### Arnøy Laks AS - Konsern




Eiendeler	Note	2022	2021
<b>Anleggsmidler</b>			
<b>Immaterielle eiendeler</b>			
Konsesjoner, patenter o.l.	3	25 360 000	25 360 000
<b>Sum immaterielle eiendeler</b>	<b>3</b>	<b>25 360 000</b>	<b>25 360 000</b>
<b>Varige driftsmidler</b>			
Tomter, bygninger o.a. fast eiendom	3, 7	132 771 180	140 733 423
Maskiner og anlegg	3, 7	64 186 069	69 647 726
Skip og flytende installasjoner	3, 7	27 659 447	40 536 651
Driftsløsøre, inventar o.a. utstyr	3, 7	3 631 388	5 518 388
<b>Sum varige driftsmidler</b>	<b>3</b>	<b>228 248 084</b>	<b>256 436 189</b>
<b>Finansielle anleggsmidler</b>			
Investeringer i aksjer og andeler		274 417	274 417
Andre langsiktige fordringer		50 000	110 000
<b>Sum finansielle anleggsmidler</b>		<b>324 417</b>	<b>384 417</b>
<b>Sum anleggsmidler</b>		<b>253 932 501</b>	<b>282 180 606</b>
<b>Omløpsmidler</b>			
Lager av varer og annen beholdning	7, 8	67 961 986	70 586 850
<b>Fordringer</b>			
Kundefordringer	7	77 636 333	37 998 838
Andre kortsiktige fordringer		11 115 421	3 414 718
<b>Sum fordringer</b>		<b>88 751 754</b>	<b>41 413 556</b>
Bankinnskudd, kontanter o.l.	9	115 392 943	97 866 006
<b>Sum omløpsmidler</b>		<b>272 106 683</b>	<b>209 866 413</b>
<b>Sum eiendeler</b>		<b>526 039 184</b>	<b>492 047 019</b>

**Balanse****Arnøy Laks AS - Konsern**

<b>Egenkapital og gjeld</b>	<b>Note</b>	<b>2022</b>	<b>2021</b>
<b>Innskutt egenkapital</b>			
Aksjekapital	6, 10	1 500 000	1 500 000
Overkurs	6	46 794 792	46 794 792
Annen innskutt egenkapital	6	<u>17 157 123</u>	<u>17 157 123</u>
<b>Sum innskutt egenkapital</b>		<b>65 451 915</b>	<b>65 451 915</b>
<b>Opptjent egenkapital</b>			
Annen egenkapital	6	<u>272 117 677</u>	<u>238 087 519</u>
<b>Sum opptjent egenkapital</b>		<b>272 117 677</b>	<b>238 087 519</b>
<b>Sum egenkapital</b>	6	<b>337 569 592</b>	<b>303 539 434</b>
<b>Gjeld</b>			
<b>Avsetning for forpliktelseser</b>			
Utsatt skatt	5	<u>16 149 434</u>	<u>17 803 979</u>
<b>Sum avsetning for forpliktelseser</b>		<b>16 149 434</b>	<b>17 803 979</b>
<b>Annen langsiktig gjeld</b>			
Gjeld til kredittinstitusjoner	7, 11	33 333 336	37 958 335
Øvrig langsiktig gjeld	7, 11	<u>41 782 456</u>	<u>58 288 863</u>
<b>Sum annen langsiktig gjeld</b>		<b>75 115 792</b>	<b>96 247 198</b>
<b>Kortsiktig gjeld</b>			
Leverandørgjeld		29 649 637	16 808 428
Betalbar skatt	5	20 389 927	14 928 191
Skyldig offentlige avgifter		3 011 292	4 201 892
Utbytte		33 000 000	24 000 000
Annen kortsiktig gjeld		<u>11 153 511</u>	<u>14 517 896</u>
<b>Sum kortsiktig gjeld</b>		<b>97 204 366</b>	<b>74 456 408</b>
<b>Sum gjeld</b>		<b>188 469 593</b>	<b>188 507 585</b>
<b>Sum egenkapital og gjeld</b>		<b>526 039 184</b>	<b>492 047 019</b>

Lauksletta, 16.05.2023

Styret i Arnøy Laks AS

  
Thor Helge Nygaard  
Styreleder  
Geir Sverre Nygaard  
Styremedlem  
Arnt Jostein Berg  
Styremedlem  
Håvard Høstad  
Daglig leder



## Indirekte kontantstrøm

### Arnøy Laks AS - Konsern

Kontantstrømoppstilling (NRS - Indirekte modell)  
NRS Indirekte metode

	Note	2022	2021
<b>Kontantstrømmer fra operasjonelle aktiviteter</b>			
Resultat før skattekostnad		85 765 539	67 529 617
Periodens betalte skatt		-14 928 191	-8 416 122
Ordinære avskrivninger		33 456 004	34 383 383
Endring i varelager		2 624 864	3 453 871
Endring i kundefordringer		-39 637 495	-11 390 624
Endring i leverandørgjeld		12 841 208	2 876 513
Endring i andre tidsavgrensningsposter		-12 195 686	-27 464
<b>Netto kontantstrøm fra operasjonelle aktiviteter</b>		<b>67 926 243</b>	<b>88 409 174</b>
<b>Kontantstrømmer fra investeringsaktiviteter</b>			
Innbetalinger ved salg av varige driftsmidler		0	240 794
Utbetalinger ved kjøp av varige driftsmidler		-5 267 900	-29 943 413
<b>Netto kontantstrøm fra investeringsaktiviteter</b>		<b>-5 267 900</b>	<b>-29 702 619</b>
<b>Kontantstrømmer fra finansieringsaktiviteter</b>			
Innbetalinger ved opptak av ny kortsiktig gjeld		0	14 360 164
Utbetalinger ved nedbetaling av langsiktig gjeld		-21 131 406	0
Utbetalinger av utbytte		-24 000 000	-6 000 000
<b>Netto kontantstrøm fra finansieringsaktiviteter</b>		<b>-45 131 406</b>	<b>8 360 164</b>
Netto endring i kontanter og kontantekvivalenter		17 526 937	67 066 719
Beh. av kont. og kontantekvivalenter ved per. begynnelse		97 866 006	30 799 287
<b>Beh. av kont. og kontantekvivalenter ved per. slutt</b>		<b>115 392 943</b>	<b>97 866 006</b>



## Arnøy Laks AS - Konsern

### Regnskapsprinsipper

Årsregnskapet er satt opp i samsvar med regnskapsloven og god regnskapsskikk.

### Konsolideringsprinsipper

Konsernregnskapet omfatter morselskapet Arnøy Laks AS og datterselskapene Arnøy Laks Slakteri AS, Elvevoll Settefisk AS og Lauksletta Småhus AS. Konsernregnskapet er utarbeidet som om konsernet var én økonomisk enhet. Transaksjoner og mellomværende mellom selskapene i konsernet er eliminert. Konsernregnskapet er utarbeidet etter ensartede prinsipper, ved at datterselskapet følger de samme regnskapsprinsipper som morselskapet.

Kjøpte datterselskaper regnskapsføres i konsernregnskapet basert på morselskapets anskaffelseskost. Anskaffelseskost tilordnes identifiserbare eiendeler og gjeld i datterselskapet, som oppføres i konsernregnskapet til virkelig verdi på oppkjøpstidspunktet. Eventuell merverdi eller mindreverdi ut over hva som kan henføres til identifiserbare eiendeler og gjeld balanseføres som goodwill. Merverdier i konsernregnskapet avskrives lineært over de oppkjøpte eiendelenes forventede levetid.

### Datterselskapene

Datterselskapene vurderes etter kostmetoden i selskapsregnskapet. Investeringen er vurdert til anskaffelseskost for aksjene med mindre nedskrivning har vært nødvendig. Det er foretatt nedskrivning til virkelig verdi når verdifall skyldes årsaker som ikke kan antas å være forbigående og det må anses nødvendig etter god regnskapsskikk. Nedskrivninger er reversert når grunnlaget for nedskrivning ikke lenger er til stede.

Utbytte og andre utdelinger er inntektsført samme år som det er avsatt i datterselskapene. Overstiger utbytte andel av tilbakeholdt resultat etter kjøpet, representerer den overskytende del tilbakebetaling av investert kapital, og utdelingene er fratrukket investeringens verdi i balansen.

### Salgsinntekter

Inntektsføring ved salg av varer skjer på leveringstidspunktet. Tjenester inntektsføres i takt med utførelsen.

### Klassifisering og vurdering av balanseposter

Omløpsmidler og kortsiktig gjeld omfatter poster som forfaller til betaling innen ett år etter anskaffelsestidspunktet, samt poster som knytter seg til varekretsløpet. Øvrige poster er klassifisert som anleggsmiddel/langsiktig gjeld.

Omløpsmidler vurderes til laveste av anskaffelseskost og virkelig verdi. Kortsiktig gjeld balanseføres til nominelt beløp på opptakstidspunktet

Anleggsmidler vurderes til anskaffelseskost, men nedskrives til virkelig verdi ved verdifall som ikke forventes å være forbigående. Langsiktig gjeld balanseføres til nominelt beløp på etableringstidspunktet.

### Fordringer

Kundefordringer og andre fordringer er oppført i balansen til pålydende etter fradrag for avsetning til forventet tap. Avsetning til tap gjøres på grunnlag av individuelle vurderinger av de enkelte fordringene. I tillegg gjøres det for øvrige kundefordringer en uspesifisert avsetning for å dekke antatt tap.



## Arnøy Laks AS - Konsern

### Varebeholdninger

Lager av innkjøpte varer er verdsatt til laveste av anskaffelseskost etter FIFO-prinsippet og virkelig verdi. Egentilvirkede ferdigvarer og varer under tilvirkning er vurdert til full tilvirkningskost. Det foretas nedskrivning for påregnelig ukurans.

### Valuta

Pengeposter i utenlandsk valuta er vurdert til kursen ved regnskapsårets slutt.

### Kortsiktige plasseringer

Kortsiktige plasseringer (aksjer og andeler vurdert som omløpsmidler) vurderes til laveste av gjennomsnittlig anskaffelseskost og virkelig verdi på balansedagen. Mottatt utbytte og andre utdelinger fra selskapene inntektsføres som annen finansinntekt.

### Varige driftsmidler

Varige driftsmidler balanseføres og avskrives over driftsmidlets forventede levetid. Direkte vedlikehold av driftsmidler kostnadsføres løpende under driftskostnader, mens påkostninger eller forbedringer tillegges driftsmidlets kostpris og avskrives i takt med driftsmidlet.

### Pensjoner- Innskuddsbasert ordning

Kostnaden til innskuddsbasert pensjonsordning tilsvare periodens premie til forsikringsselskapet.

### Skatt

Skattekostnaden i resultatregnskapet omfatter både periodens betalbare skatt og endring i utsatt skatt. Utsatt skatt er beregnet med 22 % på grunnlag av de midlertidige forskjeller som eksisterer mellom regnskapsmessige og skattemessige verdier, samt skattemessig underskudd til fremføring ved utgangen av regnskapsåret. Skatteøkende og skattereduserende midlertidige forskjeller som reverserer eller kan reversere i samme periode er utlignet. Netto utsatt skattefordel balanseføres i den grad det er sannsynlig at denne kan bli nyttegjort.

I den grad konsernbidrag ikke er resultatført er skatteeffekten av konsernbidraget ført direkte mot investering i balansen.



## Arnøy Laks AS - Konsern

### Note 1 Segmentinformasjon - spesifikasjon av salgsinntekter

Salgsinntekter i hele tusen	2022	2021
<b>Geografisk fordeling</b>		
Salgsinntekter i Norge	437 229	389 366
Salg laks til eksport	23 656	22 273
<b>Sum</b>	<b>460 885</b>	<b>411 639</b>

### Note 2 Lønnskostnader og ytelser, godtgjørelser til daglig leder, styret og revisor

Lønnskostnader	2022	2021
Lønninger	51 752 166	62 785 703
Arbeidsgiveravgift	0	0
Pensjonskostnader	5 291 877	3 045 162
Andre ytelser	1 659 352	1 351 849
<b>Sum</b>	<b>58 703 395</b>	<b>67 182 714</b>

Konsernet har i 2022 sysselsatt 78 årsverk.

#### Pensjonsforpliktelser

Konsernet er pliktig til å ha tjenstepensjonsordning etter lov om obligatorisk tjenstepensjon. Selskapets pensjonsordninger tilfredsstiller kravene i denne lov.

Ytelser til ledende personer	Daglig leder	Styret
Lønn	1 248 788	2 026 881
Annen godtgjørelse	19 958	0
<b>Sum</b>	<b>1 268 746</b>	<b>2 026 881</b>

Det er ikke avtalt særskilt vederlag til daglig leder eller styreleder i forbindelse med fratredelse fra eksisterende stilling eller endring i ansettelsesforhold. Daglig leder har ikke særskilt bonusavtale.

Det foreligger ikke avtaler om ytelser som bonus, pensjon, overskuddsdeling eller liknende til daglig leder og styret. Det er ikke gitt lån eller stillet garantier til fordel for ansatte og aksjonærer.

#### Revisor

Kostnadsført revisjonshonorar i konsernet for 2022 utgjør kr 511 081 eks mva. Inkludert i dette beløpet er honorar for andre tjenester med kr 92 681.



## Arnøy Laks AS - Konsern

### Note 3 Anleggsmidler

	Konsesjoner	Tomter, bygninger	Skip, Maskiner og anlegg	Sum
Anskaffelseskost pr 1.1.	31 360 000	158 935 021	269 163 486	459 458 507
Tilgang anleggsmidler	0	2 856 735	5 606 308	8 463 043
Avgang i året	0	-2 873 179	-321 965	-3 195 144
<b>Anskaffelseskost 31.12.</b>	<b>31 360 000</b>	<b>158 918 577</b>	<b>274 447 829</b>	<b>464 726 708</b>
Akk. avskrivning 31.12	6 000 000	49 397 214	176 833 924	232 231 138
Akk nedskrivning pr 31.12.		1 500 000	2 137 000	3 637 000
Akk av- og nedskrivninger 31.12.	6 000 000	50 897 214	178 970 924	235 868 138
<b>Bokført verdi 31.12.</b>	<b>25 360 000</b>	<b>108 021 363</b>	<b>95 476 905</b>	<b>228 858 268</b>
Årets ordinære avskrivninger	0	7 945 800	25 510 204	33 456 004
Andel balanseførte leieavtaler pr 31.12.			50 814 578	
Andel avskrivning av leieavtaler			14 214 104	
Restgjeld knyttet til leasingavtaler 31.12			40 890 789	

I tillegg kommer verdi av boliger og tomter med 24 749 815.

### Note 4 Operasjonelle leasingavtaler

	Årlig leie	Avtalens utløp
Maskiner og anlegg	114 000	2023
Maskiner og anlegg	177 000	2025
Maskiner og anlegg	94 000	2026



## Arnøy Laks AS - Konsern

## Note 5 Skatt

Årets skattekostnad	2022	2021
Resultatført skatt på ordinært resultat:		
<b>Betalbar skatt</b>	<b>20 982 538</b>	<b>16 880 249</b>
Endring i utsatt skatt	-2 247 157	-2 043 901
<b>Skattekostnad ordinært resultat</b>	<b>18 735 381</b>	<b>14 836 348</b>
Skattepliktig inntekt:		
<b>Ordinært resultat før skatt</b>	<b>85 765 539</b>	<b>67 529 617</b>
Permanente forskjeller	-604 718	-91 673
Endring i midlertidige forskjeller	7 520 661	417 470
Anvendt skattemessig fremførbart underskudd	0	0
<b>Skattepliktig inntekt</b>	<b>92 681 482</b>	<b>67 855 414</b>
Betalbar skatt i balansen:		
<b>Betalbar skatt på årets resultat</b>	<b>20 389 927</b>	<b>14 928 191</b>
<b>Sum betalbar skatt i balansen</b>	<b>20 389 927</b>	<b>14 928 191</b>

Skatteeffekten av midlertidige forskjeller og underskudd til fremføring som har gitt opphav til utsatt skatt og utsatte skattefordeler, spesifisert på typer av midlertidige forskjeller:

	2022	2021
Varige driftsmidler	7 389 971	11 802 516
Varebeholdning	56 582 164	61 872 434
Fordringer	-500 000	-500 000
Balanseførte leieavtaler	9 923 789	7 731 486
Gevinst og tapskonto	40 592	50 741
Fremførbart underskudd	0	0
Avsetninger mv	-30 000	-30 000
<b>Sum</b>	<b>73 406 516</b>	<b>80 927 177</b>
<b>Utsatt skatt</b>	<b>16 149 434</b>	<b>17 803 979</b>

## Note 6 Egenkapital

	Aksjekapital	Overkurs	Annen Innskutt egenkapital	Annen egenkapital	Sum egenkapital
Pr 01.01.2022	1 500 000	46 794 792	17 157 123	238 087 519	303 539 434
Årets resultat	0	0	0	67 030 158	67 030 158
Utbytte	0	0	0	-33 000 000	-33 000 000
Pr 31.12.2022	1 500 000	46 794 792	17 157 123	272 117 677	337 569 592



## Arnøy Laks AS - Konsern

### Note 7 Pantestillelser og garantier

	31.12.2022	31.12.2021
<b>Pantesikret gjeld, pantestillelser og garantier</b>		
Langsiktig gjeld til kredittinstitusjoner	33 333 336	37 958 335
Øvrig langsiktig gjeld	41 782 456	58 288 863
<b>Sum</b>	<b>75 115 792</b>	<b>96 247 198</b>
<b>Regnskapsført verdi av pantesikrede eiendeler</b>		
Tomter og bygninger	132 771 180	140 733 423
Skip, Maskiner og Anlegg, Driftsløsøre	95 476 905	113 314 765
Varelager	67 961 986	70 586 850
Kundefordringer	77 636 333	37 998 838
<b>Sum</b>	<b>373 846 404</b>	<b>362 633 877</b>

### Note 8 Varer

	2022	2021
Råvarer - anskaffelseskost	10 619 134	8 183 993
Varer under tilvirkning - til virkelig verdi	56 582 163	61 872 434
Ferdigvarer - anskaffelseskost	760 689	530 423
<b>Sum netto varelager</b>	<b>67 961 986</b>	<b>70 586 850</b>

Varebeholdningen er verdsatt til laveste verdi av produksjonskostnad og virkelig verdi. Som en tilpasning til produksjonskostnad er verdien av varebeholdningen fastsatt med basis i en kombinasjon av fast verdi pr stk. og en verdi pr kg. Modellen er dermed dynamisk og gir en forutsigbar verdsettelse av fisk i ulike størrelser.

### Note 9 Bankinnskudd

Innestående midler på skattetrekkskonto (bundne midler) er på kr. 1 705 228.

Limit på kassekreditt på konsernet Arnøy Laks AS er på MNOK 40.



**Arnøy Laks AS - Konsern**

**Note 10 Aksjekapital og aksjonærinformasjon**

<b>Aksjekapitalen består av:</b>	<b>Antall</b>	<b>Pålydende</b>	<b>Balanseført</b>
Ordinære aksjer	18 750	80	1 500 000
<b>Sum</b>	<b>18 750</b>		<b>1 500 000</b>

**Oversikt over de største aksjonærene pr 31.12.2022:**

	<b>Ordinære aksjer</b>	<b>Eierandel</b>	<b>Stemmeandel</b>
RJFB Invest AS	6 258	33,40	33,40
Lauksund Brygge AS	6 246	33,30	33,30
Tunet-invest AS	6 246	33,30	33,30
<b>Totalt antall aksjer</b>	<b>18 750</b>	<b>100</b>	<b>100</b>

**Note 11 Annen langsiktig gjeld**

<b>Gjeld som forfaller mer enn fem år etter regnskapsårets slutt:</b>	<b>2022</b>	<b>2021</b>
Gjeld til kredittinstitusjoner	0	2 529 603
<b>Sum annen langsiktig gjeld</b>	<b>0</b>	<b>2 529 603</b>

**Avdragsprofil:**

	<b>2023</b>	<b>2024</b>	<b>2025</b>	<b>2026</b>	<b>2027</b>
	48 917 678	9 951 967	9 083 000	3 739 677	2 531 803



KPMG AS  
Sentrumparken 4  
P.O. Box 1260  
N-9505 Alta

Telephone +47 45 40 40 63  
Internet www.kpmg.no  
Enterprise 935 174 627 MVA

Til generalforsamlingen i Arnøy Laks AS

## Uavhengig revisors beretning

### Konklusjon

Vi har revidert årsregnskapet for Arnøy Laks AS, som består av:

- selskapsregnskapet, som består av balanse per 31. desember 2022, resultatregnskap og kontantstrømpoppstilling for regnskapsåret avsluttet per denne datoen og noter til årsregnskapet, herunder et sammendrag av viktige regnskapsprinsipper, og
- konsernregnskapet, som består av balanse per 31. desember 2022, resultatregnskap og kontantstrømpoppstilling for regnskapsåret avsluttet per denne datoen og noter til årsregnskapet, herunder et sammendrag av viktige regnskapsprinsipper.

### Etter vår mening

- oppfyller årsregnskapet gjeldende lovkrav,
- gir selskapsregnskapet et rettviseende bilde av selskapets finansielle stilling per 31. desember 2022 og av dets resultater og kontantstrømmer for regnskapsåret avsluttet per denne datoen i samsvar med regnskapslovens regler og god regnskapsskikk i Norge, og
- gir konsernregnskapet et rettviseende bilde av konsernets finansielle stilling per 31. desember 2022 og av dets resultater og kontantstrømmer for regnskapsåret avsluttet per denne datoen i samsvar med regnskapslovens regler og god regnskapsskikk i Norge.

### Grunnlag for konklusjonen

Vi har gjennomført revisjonen i samsvar med International Standards on Auditing (ISA-ene). Våre oppgaver og plikter i henhold til disse standardene er beskrevet nedenfor under *Revisors oppgaver og plikter ved revisjonen av årsregnskapet*. Vi er uavhengige av selskapet og konsernet i samsvar med kravene i relevante lover og forskrifter i Norge og International Code of Ethics for Professional Accountants (inkludert internasjonale uavhengighetsstandarder) utstedt av International Ethics Standards Board for Accountants (IESBA-reglene), og vi har overholdt våre øvrige etiske forpliktelser i samsvar med disse kravene. Innhentet revisjonsbevis er etter vår vurdering tilstrekkelig og hensiktsmessig som grunnlag for vår konklusjon.

### Øvrig informasjon

Styret og daglig leder (ledelsen) er ansvarlige for informasjonen i årsberetningen. Øvrig informasjon omfatter informasjon i årsrapporten bortsett fra årsregnskapet og den tilhørende revisjonsberetningen. Vår konklusjon om årsregnskapet ovenfor dekker ikke informasjonen i årsberetningen.

I forbindelse med revisjonen av årsregnskapet er det vår oppgave å lese årsberetningen. Formålet er å vurdere hvorvidt det foreligger vesentlig inkonsistens mellom årsberetningen og årsregnskapet og den kunnskap vi har opparbeidet oss under revisjonen av årsregnskapet, eller hvorvidt informasjon i årsberetningen ellers fremstår som vesentlig feil. Vi har plikt til å rapportere dersom årsberetningen fremstår som vesentlig feil. Vi har ingenting å rapportere i så henseende.

#### Offices in:

© KPMG AS, a Norwegian limited liability company and a member firm of the KPMG global organization of independent member firms affiliated with KPMG International Limited, a private English company limited by guarantee. All rights reserved.

Statsautoriserte revisorer - medlemmer av Den norske Revisorforening

Oslo	Elverum	Mo i Rana	Tromsø
Alta	Finnsnes	Molde	Trondheim
Arendal	Hamar	Sandefjord	Tynset
Bergen	Haugesund	Stavanger	Ulsteinvik
Bode	Knarvik	Stord	Ålesund
Drammen	Kristiansand	Strøme	

Penneo Dokumentnr: SKXMP-KV1WM-66Q3i-ZZZXY-ULT2M-SKXWQ



Basert på kunnskapen vi har opparbeidet oss i revisjonen, mener vi at årsberetningen

- er konsistent med årsregnskapet og
- inneholder de opplysninger som skal gis i henhold til gjeldende lovkrav.

Ledelsens ansvar for årsregnskapet

Ledelsen er ansvarlig for å utarbeide årsregnskapet og for at det gir et rettviseende bilde i samsvar med regnskapslovens regler og god regnskapsskikk i Norge. Ledelsen er også ansvarlig for slik intern kontroll som den finner nødvendig for å kunne utarbeide et årsregnskap som ikke inneholder vesentlig feilinformasjon, verken som følge av misligheter eller utilsiktede feil.

Ved utarbeidelsen av årsregnskapet er ledelsen ansvarlig for å ta standpunkt til selskapets og konsernets evne til fortsatt drift, og opplyse om forhold av betydning for fortsatt drift. Forutsetningen om fortsatt drift skal legges til grunn for årsregnskapet så lenge det ikke er sannsynlig at virksomheten vil bli avvirket.

Revisors oppgaver og plikter ved revisjonen av årsregnskapet

Vårt mål er å oppnå betryggende sikkerhet for at årsregnskapet som helhet ikke inneholder vesentlig feilinformasjon, verken som følge av misligheter eller utilsiktede feil, og å avgi en revisjonsberetning som inneholder vår konklusjon. Betryggende sikkerhet er en høy grad av sikkerhet, men ingen garanti for at en revisjon utført i samsvar med ISA-ene, alltid vil avdekke vesentlig feilinformasjon. Feilinformasjon kan oppstå som følge av misligheter eller utilsiktede feil. Feilinformasjon er å anse som vesentlig dersom den enkeltvis eller samlet med rimelighet kan forventes å påvirke de økonomiske beslutningene som brukerne foretar på grunnlag av årsregnskapet.

Som del av en revisjon i samsvar med ISA-ene, utøver vi profesjonelt skjønn og utviser profesjonell skepsis gjennom hele revisjonen. I tillegg:

- identifiserer og vurderer vi risikoen for vesentlig feilinformasjon i regnskapet, enten det skyldes misligheter eller utilsiktede feil. Vi utformer og gjennomfører revisjons handlinger for å håndtere slike risikoer, og innhenter revisjonsbevis som er tilstrekkelig og hensiktsmessig som grunnlag for vår konklusjon. Risikoen for at vesentlig feilinformasjon som følge av misligheter ikke blir avdekket, er høyere enn for feilinformasjon som skyldes utilsiktede feil, siden misligheter kan innebære samarbeid, forfalskning, bevisste utelatelser, uriktige fremstillinger eller overstyring av internkontroll.
- opparbeider vi oss en forståelse av intern kontroll som er relevant for revisjonen, for å utforme revisjons handlinger som er hensiktsmessige etter omstendighetene, men ikke for å gi uttrykk for en mening om effektiviteten av selskapets og konsernets interne kontroll.
- evaluerer vi om de anvendte regnskapsprinsippene er hensiktsmessige og om regnskapsestimaterne og tilhørende noteopplysninger utarbeidet av ledelsen er rimelige.
- konkluderer vi på om ledelsens bruk av fortsatt drift-forutsetningen er hensiktsmessig, og, basert på innhentede revisjonsbevis, hvorvidt det foreligger vesentlig usikkerhet knyttet til hendelser eller forhold som kan skape tvil av betydning om selskapets og konsernets evne til fortsatt drift. Dersom vi konkluderer med at det eksisterer vesentlig usikkerhet, kreves det at vi i revisjonsberetningen henleder oppmerksomheten på tilleggsopplysningene i årsregnskapet, eller, dersom slike tilleggsopplysninger ikke er tilstrekkelige, at vi modifiserer vår konklusjon. Våre konklusjoner er basert på revisjonsbevis innhentet frem til datoen for revisjonsberetningen. Etterfølgende hendelser eller forhold kan imidlertid medføre at selskapet og konsernet ikke kan fortsette driften.
- evaluerer vi den samlede presentasjonen, strukturen og innholdet i årsregnskapet, inkludert tilleggsopplysningene, og hvorvidt årsregnskapet gir uttrykk for de underliggende transaksjonene og hendelsene på en måte som gir et rettviseende bilde.



- innhenter vi tilstrekkelig og hensiktsmessig revisjonsbevis vedrørende den finansielle informasjonen til enhetene eller forretningsområdene i konsernet for å kunne gi uttrykk for en mening om konsernregnskapet. Vi er ansvarlige for å lede, følge opp og gjennomføre konsernrevisjonen. Vi har eneansvar for vår konklusjon om konsernregnskapet.

Vi kommuniserer med styret blant annet om det planlagte innholdet i og tidspunkt for revisjonsarbeidet og eventuelle vesentlige funn i revisjonen, herunder vesentlige svakheter i intern kontroll som vi avdekker gjennom revisjonen.

Alta, 23. mai 2023  
KPMG AS

Sissel Johnsen  
Statsautorisert revisor  
(elektronisk signert)

Penneo Dokumentnr: SKXMP-KV1WM-66Q3i-ZZZXY-ULT2M-SKXWQ



# PENNEO

Signaturene i dette dokumentet er juridisk bindende. Dokument signert med "Penneo"™ - sikker digital signatur.  
De signerende parter sin identitet er registrert, og er listet nedenfor.

"Med min signatur bekrefter jeg alle datoer og innholdet i dette dokument."

## Sissel Johnsen

Statsautorisert revisor

På vegne av: KPMG AS

Serienummer: 9578-5997-4-356433

IP: 80.232.xxx.xxx

2023-05-23 08:42:30 UTC



Penneo Dokumentnøkkel: SKXMP-KV1WM-66Q3f-ZZZXY-ULT2M-SKXWQ

Dokumentet er signert digitalt, med **Penneo.com**. Alle digitale signatur-data i dokumentet er sikret og validert av den datamaskin-utregnede hash-verdien av det opprinnelige dokument. Dokumentet er låst og tids-stemplet med et sertifikat fra en betrodd tredjepart. All kryptografisk bevis er integrert i denne PDF, for fremtidig validering (hvis nødvendig).

### Hvordan bekrefter at dette dokumentet er originalen?

Dokumentet er beskyttet av ett Adobe CDS sertifikat. Når du åpner dokumentet i

Adobe Reader, skal du kunne se at dokumentet er sertifisert av **Penneo e-signature service <penneo@penneo.com>**. Dette garanterer at innholdet i dokumentet ikke har blitt endret.

Det er lett å kontrollere de kryptografiske beviser som er lokalisert inne i dokumentet, med Penneo validator - <https://penneo.com/validator>