



ÅRSREGNSKAPET FOR REGNSKAPSÅRET 2022 - GENERELL INFORMASJON

Enheten

Organisasjonsnummer: 956 550 947
Organisasjonsform: Aksjeselskap
Foretaksnavn: T/C & PARTNERS AS
Forretningsadresse: Strandgata 94
5528 HAUGESUND

Regnskapsår

Årsregnskapets periode: 01.01.2022 - 31.12.2022

Konsern

Morselskap i konsern: Nei

Regnskapsregler

Regler for små foretak benyttet: Ja
Benyttet ved utarbeidelsen av årsregnskapet til selskapet: Regnskapslovens alminnelige regler

Årsregnskapet fastsatt av kompetent organ

Bekreftet av representant for selskapet: Tor Johan Stuve
Dato for fastsettelse av årsregnskapet: 09.06.2023

Grunnlag for avgivelse

År 2022: Årsregnskapet er elektronisk innlevert
År 2021: Tall er hentet fra elektronisk innlevert årsregnskap fra 2022

Det er ikke krav til at årsregnskapet m.v. som sendes til Regnskapsregisteret er undertegnet. Kontrollen på at dette er utført ligger hos revisor/enhetens øverste organ. Sikkerheten ivaretas ved at innsender har rolle/rettighet for innsending av årsregnskapet via Altinn, og ved at det bekreftes at årsregnskapet er fastsatt av kompetent organ.

Brønnøysundregistrene, 03.07.2024



Resultatregnskap

Beløp i: NOK	Note	2022	2021
RESULTATREGNSKAP			
Salgsinntekt			
Kostnader			
Annen driftskostnad		55 127	57 232
Sum kostnader		55 127	57 232
Driftsresultat		-55 127	-57 232
Finansinntekter og finanskostnader			
Annen finansinntekt		546 359	606 250
Verdiøkning markedsbaserte omløpsmidler		237 165	116 503
Sum finansinntekter		783 524	722 753
Annen finanskostnad		117 018	
Sum finanskostnader		117 018	
Netto finans		666 505	722 753
Ordinært resultat før skattekostnad		611 378	665 521
Skattekostnad	3		
Ordinært resultat etter skattekostnad		611 378	665 521
Årsresultat		611 378	665 521
Årsresultat etter minoritetsinteresser		611 378	665 521
Totalresultat		611 378	665 521
Overføringer og disponeringer			
Annen egenkapital	2	611 378	665 521
Sum overføringer og disponeringer		611 378	665 521



Balanse

Beløp i: NOK	Note	2022	2021
BALANSE - EIENDELER			
Anleggsmidler			
Immaterielle eiendeler			
Finansielle anleggsmidler			
Investeringer i aksjer og andeler	6	3 160 861	3 160 861
Sum finansielle anleggsmidler		3 160 861	3 160 861
Sum anleggsmidler		3 160 861	3 160 861
Omløpsmidler			
Varer			
Andre kortsiktige fordringer	5		
Investeringer			
Markedsbaserte aksjer	4	425 113	316 798
Sum investeringer		425 113	316 798
Bankinnskudd, kontanter og lignende			
Bankinnskudd, kontanter o.l.		4 337 172	3 786 109
Sum bankinnskudd, kontanter og lignende		4 337 172	3 786 109
Sum omløpsmidler		4 762 285	4 102 907
SUM EIENDELER		7 923 146	7 263 768
BALANSE - EGENKAPITAL OG GJELD			
Egenkapital			
Innskutt egenkapital			
Aksjekapital	2	3 922 590	3 922 590
Overkurs	2	190 739	190 739
Sum innskutt egenkapital		4 113 329	4 113 329
Opptjent egenkapital			



Balanse

Beløp i: NOK	Note	2022	2021
Annen egenkapital	2	3 665 817	3 054 439
Sum opptjent egenkapital		3 665 817	3 054 439
Sum egenkapital		7 779 146	7 167 768
Sum langsiktig gjeld		0	0
Kortsiktig gjeld			
Leverandørgjeld		48 000	48 000
Betalbar skatt	3		
Annen kortsiktig gjeld	5	96 000	48 000
Sum kortsiktig gjeld		144 000	96 000
Sum gjeld		144 000	96 000
SUM EGENKAPITAL OG GJELD		7 923 146	7 263 768



Brønnøysundregistrene

ÅRSREGNSKAP FOR REGNSKAPSÅRET 2022 - GENERELL INFORMASJON

Journalnummer: 2023 574888

Enheten

Organisasjonsnummer: 956 550 947
Organisasjonsform: Aksjeselskap
Foretaksnavn: AS DS TORDENSKJOLD
Forretningsadresse: Allehelgens gate 4
5016 BERGEN

Regnskapsår

Årsregnskapets periode: 01.01.2022 - 31.12.2022

Konsern

Morselskap i konsern: Nei

Regnskapsregler

Regler for små foretak benyttet: Ja
Benyttet ved utarbeidelsen av
årsregnskapet til selskapet: Regnskapslovens alminnelige regler

Årsregnskapet fastsatt av kompetent organ

Bekreftet av representant for selskapet: Tor Johan Stuve
Dato for fastsettelse av årsregnskapet: 09.06.2023

Revisjon

Selskapet har besluttet at årsregnskapet
ikke skal revideres: Ja
Årsregnskapet er utarbeidet av ekstern
autorisert regnskapsfører: Ja
Ekstern autorisert regnskapsfører har i
løpet av regnskapsåret bistått ved den
løpende regnskapsføringen eller utført
andre tjenester for selskapet enn å
utarbeide årsregnskapet: Ja

Grunnlag for avgivelse

År 2022: Årsregnskap er elektronisk innlevert.
År 2021: Tall er hentet fra elektronisk innlevert årsregnskap fra 2022.

Det er ikke krav til at årsregnskapet m.v. som sendes til Regnskapsregisteret er undertegnet. Kontrollen på at dette er utført ligger hos revisor/enhetens øverste organ. Sikkerheten ivaretas ved at innsender har rolle/rettighet for innsending av årsregnskapet via Altinn, og ved at det bekreftes at årsregnskapet er fastsatt av kompetent organ.

Brønnøysundregistrene, 05.07.2023

Brønnøysundregistrene
Postadresse: Postboks 900, 8910 Brønnøysund
Telefon: 75 00 75 00
E-post: firmapost@brreg.no Internett: www.brreg.no
Organisasjonsnummer: 974 760 673



Organisasjonsnr: 956 550 947
AS DS TORDENSKJOLD

RESULTATREGNSKAP

Beløp i: NOK	Note	2022	2021
RESULTATREGNSKAP			
Salgsinntekt			
Kostnader			
Annen driftskostnad		55 127	57 232
Sum kostnader		55 127	57 232
Driftsresultat		-55 127	-57 232
Finansinntekter og finanskostnader			
Annen finansinntekt		546 359	606 250
Verdiøkning markedsbaserte omløpsmidler		237 165	116 503
Sum finansinntekter		783 524	722 753
Annen finanskostnad		117 018	
Sum finanskostnader		117 018	
Netto finans		666 505	722 753
Ordinært resultat før skattekostnad		611 378	665 521
Skattekostnad	3		
Ordinært resultat etter skattekostnad		611 378	665 521
Årsresultat		611 378	665 521
Årsresultat etter minoritetsinteresser		611 378	665 521
Totalresultat		611 378	665 521
Overføringer og disponeringer			
Annen egenkapital	2	611 378	665 521
Sum overføringer og disponeringer		611 378	665 521



Organisasjonsnr: 956 550 947
AS DS TORDENSKJOLD

BALANSE

Beløp i: NOK

	Note	2022	2021
--	------	------	------

BALANSE - EIENDELER

Anleggsmidler

Immaterielle eiendeler

Finansielle anleggsmidler

Investeringer i aksjer og
andeler

6

3 160 861

3 160 861

Sum finansielle
anleggsmidler

3 160 861

3 160 861

Sum anleggsmidler

3 160 861

3 160 861

Omløpsmidler

Varer

Andre kortsiktige
fordringer

5

Investeringer

Markedsbaserte aksjer

4

425 113

316 798

Sum investeringer

425 113

316 798

Bankinnskudd, kontanter og lignende

Bankinnskudd, kontanter o.
l.

4 337 172

3 786 109

Sum bankinnskudd,
kontanter og lignende

4 337 172

3 786 109

Sum omløpsmidler

4 762 285

4 102 907

SUM EIENDELER

7 923 146

7 263 768

BALANSE - EGENKAPITAL OG GJELD

Egenkapital

Innskutt egenkapital

Aksjekapital

2

3 922 590

3 922 590

Overkurs

2

190 739

190 739

Sum innskutt egenkapital

4 113 329

4 113 329

Opptjent egenkapital

Annen egenkapital

2

3 665 817

3 054 439

Sum opptjent egenkapital

3 665 817

3 054 439

Sum egenkapital

7 779 146

7 167 768

Sum langsiktig gjeld

0

0



Kortsiktig gjeld			
Leverandørgjeld		48 000	48 000
Betalbar skatt	3		
Annen kortsiktig gjeld	5	96 000	48 000
Sum kortsiktig gjeld		144 000	96 000
Sum gjeld		144 000	96 000
SUM EGENKAPITAL OG GJELD		7 923 146	7 263 768



Organisasjonsnr: 956 550 947
AS DS TORDENSKJOLD

NOTEOPPLYSNINGER - SELSKAP - alle poster oppgitt i hele tall

Note
1

Antall årsverk i regnskapsåret
0.00

<u>Sum</u>	<u>Beløp</u>
<u>Balanseført verdi 31.12.</u>	<u>Varige driftsmidler Immaterielle eiend.</u>

Konsernregnskap

Morselskapet sitt navn

Forretningskontor for morselskapet

Begrunnelse for at datterselskap er utelatt fra konsolideringen

<u>Samlet beløp - tilknyttet selskap</u>	<u>Årets</u>	<u>Fjorårets</u>
--	--------------	------------------

<u>Samlet beløp - foretak i samme konsern</u>	<u>Årets</u>	<u>Fjorårets</u>
---	--------------	------------------

<u>Samlet beløp - foretak i samme konsern</u>	<u>Årets</u>	<u>Fjorårets</u>
---	--------------	------------------


<u>Samlet beløp - felles kontrollert virksomhet</u>	<u>Årets</u>	<u>Fjorårets</u>
---	--------------	------------------


<u>Pantstillelse</u>	<u>Beløp</u>
----------------------	--------------

<u>Beholdning av egne aksjer</u>	<u>Antall</u>	<u>Pålydende</u>	<u>Andel av aksjek.</u>
----------------------------------	---------------	------------------	-------------------------



 BankID Signing
Thomas Stuve
2023-06-07

 BankID Signing
Tor Johan Stuve
2023-06-07

 BankID Signing
Susann Miranda Kolbjørnsen
2023-06-09

Resultatregnskap


AS DS Tordenskjold

Driftsinntekter og driftskostnader	Note	2022	2021
Salgsinntekt		0	0
Sum driftsinntekter		<u>0</u>	<u>0</u>
Annen driftskostnad		55 127	57 232
Sum driftskostnader		<u>55 127</u>	<u>57 232</u>
Driftsresultat		<u>-55 127</u>	<u>-57 232</u>
Finansinntekter og finanskostnader			
Annen finansinntekt		546 359	606 250
Verdiøkning markedsbaserte omløpsmidler		237 165	116 503
Annen finanskostnad		117 018	0
Resultat av finansposter		<u>666 505</u>	<u>722 753</u>
Resultat før skattekostnad		<u>611 378</u>	<u>665 521</u>
Skattekostnad	3	0	0
Årsresultat		<u>611 378</u>	<u>665 521</u>
Overføringer			
Annen egenkapital	2	611 378	665 521
Sum overføringer		<u>611 378</u>	<u>665 521</u>



 BankID Signing
Thomas Stuve
2023-06-07


 BankID Signing
Tor Johan Stuve
2023-06-07

 BankID Signing
Susann Miranda Kolbjørnsen
2023-06-09

Balanse

AS DS Tordenskjold

Eiendeler	Note	2022	2021
Anleggsmidler			
Finansielle anleggsmidler			
Investeringer i aksjer og andeler	6	3 160 861	3 160 861
Sum finansielle anleggsmidler		<u>3 160 861</u>	<u>3 160 861</u>
Sum anleggsmidler		<u>3 160 861</u>	<u>3 160 861</u>
Omløpsmidler			
Investeringer			
Markedsbaserte aksjer	4	425 113	316 798
Sum investeringer		<u>425 113</u>	<u>316 798</u>
Bankinnskudd, kontanter o.l.		4 337 172	3 786 109
Sum omløpsmidler		<u>4 762 285</u>	<u>4 102 907</u>
Sum eiendeler		<u>7 923 146</u>	<u>7 263 768</u>

 BankID Signing
Thomas Stuve
2023-06-07 BankID Signing
Tor Johan Stuve
2023-06-07 BankID Signing
Susann Miranda Kolbjørnsen
2023-06-09

Balanse

AS DS Tordenskjold

Egenkapital og gjeld	Note	2022	2021
Innskutt egenkapital			
Aksjekapital	2	3 922 590	3 922 590
Overkurs	2	190 739	190 739
Sum innskutt egenkapital		<u>4 113 329</u>	<u>4 113 329</u>
Opptjent egenkapital			
Annen egenkapital	2	3 665 817	3 054 439
Sum opptjent egenkapital		<u>3 665 817</u>	<u>3 054 439</u>
Sum egenkapital		<u>7 779 146</u>	<u>7 167 768</u>
Gjeld			
Kortsiktig gjeld			
Leverandørgjeld		48 000	48 000
Annen kortsiktig gjeld	5	96 000	48 000
Sum kortsiktig gjeld		<u>144 000</u>	<u>96 000</u>
Sum gjeld		<u>144 000</u>	<u>96 000</u>
Sum egenkapital og gjeld		<u>7 923 146</u>	<u>7 263 768</u>

Bergen

Tor Johan Stuve
Styrets leder

Susann Kolbjørnsen
Daglig leder/styremedlem

Thomas Stuve
Styremedlem



AS DS Tordenskjold

NOTER TIL REGNSKAPET FOR 2022

REGNSKAPSPRINSIPPER

I årsregnskapet er alle poster verdsatt og periodisert i overensstemmelse med regnskapslovens bestemmelser og reglene som følger av god regnskapskikk for små foretak.

Aksjer

Markedsbaserte finansielle omløpsmidler er vurdert til det laveste av kostpris og virkelig verdi. Andre aksjer som er oppført i regnskapet er ført til kostpris. I de tilfeller der den virkelige verdien er lavere enn kostprisen og dette ikke anses å være forbigående, er aksjene nedskrevet til virkelig verdi.

Fordringer

Fordringene er oppført i balansen med fordringens pålydende etter fradrag for konstaterte og forventede tap.

Inntektsføring

Inntektsføring ved salg av varer skjer på leveringstidspunktet. Tjenester inntektsføres i takt med utførelsen.

Utsatt skatt/utsatt skattefordel

Utsatt skatt i resultatregnskapet er skatt beregnet på endringer i midlertidige forskjeller mellom skattemessige og regnskapsmessige verdier og inngår som en del av selskapets totale skattekostnader. Utsatt skatt avsettes som gjeld i balansen. I den grad utsatt skattefordel overstiger utsatt skatt, medtas utsatt skattefordel i balansen dersom kriteriene for balanseføring er tilfredsstillt.



AS DS Tordenskjold

NOTER TIL REGNSKAPET FOR 2022

Note 1 - Ansatte

Selskapet har ikke hatt ansatte i 2022.

Note 2 – Egenkapital og aksjeeiere

	Aksje- kapital	Overkurs	Annen egenkapital	Sum egenkapital
Egenkapital 1. januar 2022	3 922 590	190 739	3 054 439	7 167 768
<u>Årets endring i egenkapital:</u>				
Årets resultat			611 378	611 378
Egenkapital 31. desember 2022	3 922 590	190 739	3 665 817	7 779 146

Eierstruktur

Aksjekapitalen i selskapet består av en aksjeklasse fordelt på 392 259 aksjer pålydende 10 og eies av:

	Antall aksjer	Eier- andel	Stemme- andel
Nistadgruppen AS	131 599	34 %	34 %
Stuve Invest AS	200 592	51 %	51 %
Crown Hill Chartering AS	26 606	7 %	7 %
Orkla Eiendom AS	14 954	4 %	4 %
Sum > 1% eierandel	373 751	95 %	95 %
Sum øvrige	18 508	5 %	5 %
Totalt antall aksjer	392 259	100 %	100 %

Note 3 – Skattekostnad

Årets skattekostnad består av:

Betalbar skatt	0
Endring utsatt skatt/utsatt skattefordel	0
Årets totale skattekostnad	0

Årets skattegrunnlag fremkommer slik :

Resultat før skatt	611 378
Permanente forskjeller	-650 114
Endring midlertidige forskjeller	-166 556
Årets skattegrunnlag	-205 292

Utsatt skatt

	1.1.22	31.12.22	Endring	
Gevinst- og tapskonto	-832 784	-666 228	-166 556	
Underskudd til fremføring	-46 514 279	-46 719 572	205 293	
Netto grunnlag	-47 347 063	-47 385 800	38 737	
Utsatt skatt/utsatt skattefordel	22 %	-10 416 354	-10 424 876	8 522

Utsatt skattefordel er ikke oppført som eiendel i selskapets balanse pr 31.12.22.



Note 4 - Markedsbaserte finansielle omløpsmidler

	Anskaffelsekost	Markedsverdi
Norske aksjer	425 113	458 477

Note 5 - Mellomværende med konsernselskap

	2022	2021
Fordring	0	0
Kortsiktig gjeld	0	0

Note 6 - Investering i aksjer og andeler

Selskapets navn	Antall	Kostpris
North Sea Corporation AS	240 000	3 160 860