



ÅRSREGNSKAPET FOR REGNSKAPSÅRET 2024 - GENERELL INFORMASJON

Enheten

Organisasjonsnummer: 928 652 602
Organisasjonsform: Aksjeselskap
Foretaksnavn: RED IMPACT HOLDING AS
Forretningsadresse: Mølnenga 21
9104 KVALØYA

Regnskapsår

Årsregnskapets periode: 01.01.2024 - 31.12.2024

Konsern

Morselskap i konsern: Nei

Regnskapsregler

Regler for små foretak benyttet: Ja
Benyttet ved utarbeidelsen av årsregnskapet til selskapet: Regnskapslovens alminnelige regler

Årsregnskapet fastsatt av kompetent organ

Bekreftet av representant for selskapet: William Johan Frantzen
Dato for fastsettelse av årsregnskapet: 03.06.2025

Grunnlag for avgivelse

År 2024: Årsregnskapet er elektronisk innlevert
År 2023: Tall er hentet fra elektronisk innlevert årsregnskap fra 2024

Det er ikke krav til at årsregnskapet m.v. som sendes til Regnskapsregisteret er undertegnet. Kontrollen på at dette er utført ligger hos revisor/enhetens øverste organ. Sikkerheten ivaretas ved at innsender har rolle/rettighet for innsending av årsregnskapet via Altinn, og ved at det bekreftes at årsregnskapet er fastsatt av kompetent organ.

Brønnøysundregistrene, 29.06.2025



Resultatregnskap

Beløp i: NOK	Note	2024	2023
RESULTATREGNSKAP			
Inntekter			
Salgsinntekt		845 318	1 035 230
Annen driftsinntekt		0	0
Sum inntekter		845 318	1 035 230
Kostnader			
Endring i beholdning av varer under tilvirkning og ferdig tilvirkede varer		0	0
Endring i beholdning av egentilvirkede anleggsmidler		0	0
Varekostnad		0	0
Lønnskostnad	2,3	708 315	834 285
Avskrivning på varige driftsmidler og immaterielle eiendeler	4	0	0
Nedskrivning av varige driftsmidler og immaterielle eiendeler		0	0
Annen driftskostnad		59 194	37 035
Sum kostnader		767 509	871 320
Driftsresultat		77 809	163 910
Finansinntekter og finanskostnader			
Inntekt på investering i datterselskap og tilknyttet selskap		0	0
Inntekt på andre investeringer		0	0
Renteinntekt fra foretak i samme konsern		0	0
Annen renteinntekt		0	0
Annen finansinntekt		0	0
Verdiøkning av finansielle instrumenter vurdert til virkelig verdi		0	0
Sum finansinntekter		0	0
Verdireduksjon av finansielle instrumenter vurdert til virkelig verdi		0	0
Nedskrivning av finansielle eiendeler		0	0
Rentekostnad til foretak i samme konsern		0	0
Annen rentekostnad		0	190
Annen finanskostnad		0	0
Sum finanskostnader		0	190



Resultatregnskap

Beløp i: NOK	Note	2024	2023
Netto finans		0	-190
Resultat før skattekostnad		77 809	163 720
Skattekostnad		17 118	36 060
Årsresultat		60 691	127 660
Minoritetsinteresser		0	0
Årsresultat etter minoritetsinteresser		60 691	127 660
Andre resultatkomponenter for IFRS-foretak		0	0
Totalresultat		60 691	127 660
Overføringer og disponeringer			
Overf. fond for vurderingsforskjeller		0	0
Ordinært utbytte		0	0
Tilleggsutbytte		0	0
Ekstraordinært utbytte		0	0
Konsernbidrag		0	0
Avgitt konsernbidrag		0	0
Fondsemisjon		0	0
Udekket tap		0	0
Overføringer annen egenkapital		60 691	127 660
Sum overføringer og disponeringer		60 691	127 660



Balanse

Beløp i: NOK	Note	2024	2023
BALANSE - EIENDELER			
Anleggsmidler			
Immaterielle eiendeler			
Forskning og utvikling		0	0
Konsesjoner, patenter, lisenser, varemerker og lignende rettigheter	4	0	0
Utsatt skattefordel		0	0
Goodwill		0	0
Sum immaterielle eiendeler		0	0
Varige driftsmidler			
Tomter, bygninger og annen fast eiendom	4	0	0
Maskiner og anlegg	4	0	0
Skip, rigger, fly og lignende	4	0	0
Driftsløsøre, inventar, verktøy, kontormaskiner og lignende	4	0	0
Sum varige driftsmidler		0	0
Finansielle anleggsmidler			
Investering i datterselskap		0	0
Investering i annet foretak i samme konsern		0	0
Lån til foretak i samme konsern		0	0
Investeringer i tilknyttet selskap		0	0
Lån til tilknyttet selskap og felles kontrollert virksomhet		0	0
Investeringer i aksjer og andeler		50 000	50 000
Obligasjoner		0	0
Andre langsiktige fordringer		0	0
Sum finansielle anleggsmidler		50 000	50 000
Sum anleggsmidler		50 000	50 000
Omløpsmidler			
Varer			
Varer		0	0
Sum varer		0	0
Fordringer			



Balanse

Beløp i: NOK	Note	2024	2023
Kundefordringer		93 750	75 000
Andre kortsiktige fordringer	5	0	0
Konsernfordringer		0	0
Krav på innbetaling av selskapskapital		0	0
Sum fordringer		93 750	75 000
Investeringer			
Aksjer og andeler i foretak i samme konsern		0	0
Markedsbaserte aksjer		0	0
Markedsbaserte obligasjoner		0	0
Andre markedsbaserte finansielle instrumenter		0	0
Andre finansielle instrumenter		0	0
Sum investeringer		0	0
Bankinnskudd, kontanter og lignende			
Bankinnskudd, kontanter o.l.		277 262	270 587
Sum bankinnskudd, kontanter og lignende		277 262	270 587
Sum omløpsmidler		371 012	345 587
SUM EIENDELER		421 012	395 587

BALANSE - EGENKAPITAL OG GJELD

Egenkapital

Innskutt egenkapital

Selskapskapital	6	30 000	30 000
Beholdning av egne aksjer		0	0
Overkurs		0	0
Ikke registrert kapitalforhøyelse		0	0
Annen innskutt egenkapital		-5 570	-5 570
Sum innskutt egenkapital		24 430	24 430

Opptjent egenkapital

Fond		0	0
Avsatt utbytte		0	0
Annen egenkapital	7	248 308	187 617



Balanse

Beløp i: NOK	Note	2024	2023
Udekket tap		0	0
Sum opptjent egenkapital		248 308	187 617
Minoritetsinteresser		0	0
Sum egenkapital		272 738	212 047
Gjeld			
Langsiktig gjeld			
Pensjonsforpliktelser		0	0
Utsatt skatt		0	0
Andre avsetninger for forpliktelser		0	0
Sum avsetninger for forpliktelser		0	0
Annen langsiktig gjeld			
Konvertible lån		0	0
Obligasjonslån		0	0
Gjeld til kredittinstitusjoner		0	0
Langsiktig konserngjeld		0	0
Ansvarlig lånekapital		0	0
Øvrig langsiktig gjeld		0	0
Sum annen langsiktig gjeld		0	0
Sum langsiktig gjeld		0	0
Kortsiktig gjeld			
Konvertible lån		0	0
Sertifikatlån		0	0
Gjeld til kredittinstitusjoner(kortsiktig)		0	0
Leverandørgjeld		0	0
Betalbar skatt		16 646	36 060
Skyldig offentlige avgifter		73 292	77 915
Utbytte		0	0
Kortsiktig konserngjeld		0	0
Annen kortsiktig gjeld		58 336	69 564
Sum kortsiktig gjeld		148 274	183 539
Sum gjeld		148 274	183 539



Balanse

Beløp i: NOK	Note	2024	2023
SUM EGENKAPITAL OG GJELD		421 012	395 586



Brønnøysundregistrene

ÅRSREGNSKAP FOR REGNSKAPSÅRET 2024 - GENERELL INFORMASJON

Journalnummer: 2025 526418

Enheten

Organisasjonsnummer: 928 652 602
Organisasjonsform: Aksjeselskap
Foretaksnavn: RED IMPACT HOLDING AS
Forretningsadresse: Mølnenga 21
9104 KVALØYA

Regnskapsår

Årsregnskapets periode: 01.01.2024 - 31.12.2024

Konsern

Morselskap i konsern: Nei

Regnskapsregler

Regler for små foretak benyttet: Ja
Benyttet ved utarbeidelsen av
årsregnskapet til selskapet: Regnskapslovens alminnelige regler

Årsregnskapet fastsatt av kompetent organ

Bekreftet av representant for selskapet: William Johan Frantzen
Dato for fastsettelse av årsregnskapet: 03.06.2025

Revisjon

Selskapet har besluttet at årsregnskapet
ikke skal revideres: Ja

Grunnlag for avgivelse

År 2024: Årsregnskap er elektronisk innlevert.
År 2023: Tall er hentet fra elektronisk innlevert årsregnskap fra 2024.

Det er ikke krav til at årsregnskapet m.v. som sendes til Regnskapsregisteret er undertegnet. Kontrollen på at dette er utført ligger hos revisor/enhetens øverste organ. Sikkerheten ivaretas ved at innsender har rolle/rettighet for innsending av årsregnskapet via Altinn, og ved at det bekreftes at årsregnskapet er fastsatt av kompetent organ.

Brønnøysundregistrene, 28.06.2025



Organisasjonsnr: 928 652 602
RED IMPACT HOLDING AS

RESULTATREGNSKAP

Beløp i: NOK	Note	2024	2023
RESULTATREGNSKAP			
Inntekter			
Salgsinntekt		845 318	1 035 230
Annen driftsinntekt		0	0
Sum inntekter		845 318	1 035 230
Kostnader			
Endring i beholdning av varer under tilvirkning og ferdig tilvirkede varer		0	0
Endring i beholdning av egentilvirkede anleggsmidler		0	0
Varekostnad		0	0
Lønnskostnad	2,3	708 315	834 285
Avskrivning på varige driftsmidler og immaterielle eiendeler	4	0	0
Nedskrivning av varige driftsmidler og immaterielle eiendeler		0	0
Annen driftskostnad		59 194	37 035
Sum kostnader		767 509	871 320
Driftsresultat		77 809	163 910
Finansinntekter og finanskostnader			
Inntekt på investering i datterselskap og tilknyttet selskap		0	0
Inntekt på andre investeringer		0	0
Renteinntekt fra foretak i samme konsern		0	0
Annen renteinntekt		0	0
Annen finansinntekt		0	0
Verdiøkning av finansielle instrumenter vurdert til virkelig verdi		0	0
Sum finansinntekter		0	0
Verdireduksjon av finansielle instrumenter vurdert til virkelig verdi		0	0
Nedskrivning av finansielle eiendeler		0	0
Rentekostnad til foretak i samme konsern		0	0



Annen rentekostnad	0	190
Annen finanskostnad	0	0
Sum finanskostnader	0	190
Netto finans	0	-190
Resultat før skattekostnad	77 809	163 720
Skattekostnad	17 118	36 060
Årsresultat	60 691	127 660
Minoritetsinteresser	0	0
Årsresultat etter minoritetsinteresser	60 691	127 660
Andre resultatkomponenter for IFRS-foretak	0	0
Totalresultat	60 691	127 660
Overføringer og disponeringer		
Overf. fond for vurderingsforskjeller	0	0
Ordinært utbytte	0	0
Tilleggsutbytte	0	0
Ekstraordinært utbytte	0	0
Konsernbidrag	0	0
Avgitt konsernbidrag	0	0
Fondsemissjon	0	0
Udekket tap	0	0
Overføringer annen egenkapital	60 691	127 660
Sum overføringer og disponeringer	60 691	127 660



Organisasjonsnr: 928 652 602
RED IMPACT HOLDING AS

BALANSE

Beløp i: NOK	Note	2024	2023
BALANSE - EIENDELER			
Anleggsmidler			
Immaterielle eiendeler			
Forskning og utvikling		0	0
Konsesjoner, patenter, lisenser, varemerker og lignende rettigheter	4	0	0
Utsatt skattefordel		0	0
Goodwill		0	0
Sum immaterielle eiendeler		0	0
Varige driftsmidler			
Tomter, bygninger og annen fast eiendom	4	0	0
Maskiner og anlegg	4	0	0
Skip, rigger, fly og lignende	4	0	0
Driftsløsøre, inventar, verktøy, kontormaskiner og lignende	4	0	0
Sum varige driftsmidler		0	0
Finansielle anleggsmidler			
Investering i datterselskap		0	0
Investering i annet foretak i samme konsern		0	0
Lån til foretak i samme konsern		0	0
Investeringer i tilknyttet selskap		0	0
Lån til tilknyttet selskap og felles kontrollert virksomhet		0	0
Investeringer i aksjer og andeler		50 000	50 000
Obligasjoner		0	0
Andre langsiktige fordringer		0	0
Sum finansielle anleggsmidler		50 000	50 000
Sum anleggsmidler		50 000	50 000
Omløpsmidler			
Varer			
Varer		0	0
Sum varer		0	0
Fordringer			



Kundefordringer		93 750	75 000
Andre kortsiktige fordringer	5	0	0
Konsernfordringer		0	0
Krav på innbetaling av selskapskapital		0	0
Sum fordringer		93 750	75 000
Investeringer			
Aksjer og andeler i foretak i samme konsern		0	0
Markedsbaserte aksjer		0	0
Markedsbaserte obligasjoner		0	0
Andre markedsbaserte finansielle instrumenter		0	0
Andre finansielle instrumenter		0	0
Sum investeringer		0	0
Bankinnskudd, kontanter og lignende			
Bankinnskudd, kontanter o. l.		277 262	270 587
Sum bankinnskudd, kontanter og lignende		277 262	270 587
Sum omløpsmidler		371 012	345 587
SUM EIENDELER		421 012	395 587
BALANSE - EGENKAPITAL OG GJELD			
Egenkapital			
Innskutt egenkapital			
Selskapskapital	6	30 000	30 000
Beholdning av egne aksjer		0	0
Overkurs		0	0
Ikke registrert kapitalforhøyelse		0	0
Annen innskutt egenkapital		-5 570	-5 570
Sum innskutt egenkapital		24 430	24 430
Opptjent egenkapital			
Fond		0	0
Avsatt utbytte		0	0
Annen egenkapital	7	248 308	187 617
Udekket tap		0	0
Sum opptjent egenkapital		248 308	187 617
Minoritetsinteresser		0	0
Sum egenkapital		272 738	212 047
Gjeld			
Langsiktig gjeld			
Pensjonsforpliktelser		0	0



Utsatt skatt	0	0
Andre avsetninger for forpliktelseser	0	0
Sum avsetninger for forpliktelseser	0	0
Annen langsiktig gjeld		
Konvertible lån	0	0
Obligasjonslån	0	0
Gjeld til kredittinstitusjoner	0	0
Langsiktig konserngjeld	0	0
Ansvarlig lånekapital	0	0
Øvrig langsiktig gjeld	0	0
Sum annen langsiktig gjeld	0	0
Sum langsiktig gjeld	0	0
Kortsiktig gjeld		
Konvertible lån	0	0
Sertifikatlån	0	0
Gjeld til kredittinstitusjoner(kortsiktig)	0	0
Leverandørgjeld	0	0
Betalbar skatt	16 646	36 060
Skyldig offentlige avgifter	73 292	77 915
Utbytte	0	0
Kortsiktig konserngjeld	0	0
Annen kortsiktig gjeld	58 336	69 564
Sum kortsiktig gjeld	148 274	183 539
Sum gjeld	148 274	183 539
SUM EGENKAPITAL OG GJELD	421 012	395 586



Organisasjonsnr: 928 652 602
RED IMPACT HOLDING AS

NOTEOPPLYSNINGER - SELSKAP - alle poster oppgitt i hele tall

Note

1

Regnskapsprinsipper

Årsregnskapet er satt opp i samsvar med regnskapsloven og NRS 8 - God regnskapsskikk for små foretak. Valuta Pengeposter i utenlandsk valuta vurderes iht kursen ved regnskapsårets slutt. Driftsinntekter
Inntektsføring ved salg av varer skjer på leveringstidspunktet. Tjenester inntektsføres etter hvert som de leveres. Skatt Skattekostnaden i resultatregnskapet omfatter både periodens betalbare skatt og endring i utsatt skatt. Utsatt skatt er beregnet med Skattesats på grunnlag av de midlertidige forskjeller som eksisterer mellom regnskapsmessige og skattemessige verdier, samt ligningsmessig underskudd til fremføring ved utgangen av regnskapsåret. Skatteøkende og skattereduserende midlertidige forskjeller som reverserer eller kan reverseres i samme periode er utlignet og nettoført. Klassifisering og vurdering av balanseposter Anleggsmidler omfatter eiendeler bestemt til varig eie og bruk. Anleggsmidler er vurdert til anskaffelseskost. Varige driftsmidler balanseføres og avskrives over driftsmidlets økonomiske levetid. Avskrivningsperioden for fast eiendom anskaffet etter 2009 er dekomponert i en del som gjelder råbygget og en del som gjelder faste tekniske installasjoner. Varige driftsmidler nedskrives til gjenvinnbart beløp ved verdifall som forventes ikke å være forbigående. Gjenvinnbart beløp er det høyeste av netto salgsverdi og verdi i bruk. Verdi i bruk er nåverdi av fremtidige kontantstrømmer knyttet til eiendelen. Nedskrivningen reverseres når grunnlaget for nedskrivningen ikke lenger er til stede. Omløpsmidler og kortsiktig gjeld omfatter normalt poster som forfaller til betaling innen ett år etter balansedagen, samt poster som knytter seg til varekretsløpet. Omløpsmidler vurderes til laveste verdi av anskaffelseskost og antatt virkelig verdi. Aksjer i datterselskap
Investeringer i datterselskap er vurdert etter kostmetoden ettersom konsernet samlet ikke overstiger grensen for små foretak. Varer Varer er vurdert til det laveste av anskaffelseskost og netto salgsverdi. Fordringer Kundefordringer og andre fordringer oppføres til pålydende etter fradrag for avsetning til forventet tap. Avsetning til tap gjøres på grunnlag av en individuell vurdering av de enkelte fordringene. Pensjonsforpliktelser Pensjonsforpliktelser finansiert over driften er beregnet og balanseført under avsetning for forpliktelser. Pensjonsordninger finansiert via sikrede ordninger er ikke balanseført. Pensjonspremien anses i disse tilfeller som pensjonskostnad og klassifiseres sammen med lønnskostnader. Garanti Det er avsatt til forventede garantikostnader. Garantiavsetningen er i balansen oppført under annen kortsiktig gjeld.

Note

7

Er det usikkerhet om fortsatt drift?: Nei

Note

2



Antall årsverk i regnskapsåret
1.00

Note
3

Spesifisering av resultatregnskapet

Lønnskostnader

<u>Lønn</u>	<u>Årets</u>	<u>Fjorårets</u>
	630259.00	751564.00
<u>Folketrygdavgift</u>	<u>Årets</u>	<u>Fjorårets</u>
	51824.00	61050.00
<u>Pensjonskostnader</u>	<u>Årets</u>	<u>Fjorårets</u>
	0.00	0.00
<u>Andre ytelser</u>	<u>Årets</u>	<u>Fjorårets</u>
	26232.00	21671.00
<u>Sum lønnskostnader</u>	<u>Årets</u>	<u>Fjorårets</u>
	708315.00	834285.00

Mer om årsverk og lønn

Note

Ekstraordinære inntekter og kostnader

<u>Sum</u>	<u>Beløp</u>
------------	--------------

Note
4

Varige driftsmidler og immaterielle eiendeler

<u>Anskaffelseskost 01.01.</u>	<u>Varige driftsmidler</u>	<u>Immaterielle eiend.</u>
	0.00	0.00
<u>Tilgang i året</u>	<u>Varige driftsmidler</u>	<u>Immaterielle eiend.</u>
	0.00	0.00
<u>Avgang i året</u>	<u>Varige driftsmidler</u>	<u>Immaterielle eiend.</u>
	0.00	0.00
<u>Anskaffelseskost 31.12.</u>	<u>Varige driftsmidler</u>	<u>Immaterielle eiend.</u>
	0.00	0.00
<u>Samlede av-/nedskrivn.</u>	<u>Varige driftsmidler</u>	<u>Immaterielle eiend.</u>
	0.00	0.00
<u>Balanseført verdi 31.12.</u>	<u>Varige driftsmidler</u>	<u>Immaterielle eiend.</u>



0.00 0.00

<u>Årets av-/nedskrivn.</u>	<u>Varige driftsmidler</u>	<u>Immaterielle eiend.</u>
0.00	0.00	0.00

<u>Økonomisk levetid</u>	<u>Immaterielle eiend.</u>
	0

Anskaffelseskost - balanseførte lånekostnader, egentilvirkede anleggsmidler

Goodwill spesifisert for hvert enkelt virksomhetskjøp

Avskrivningsplan for goodwill som er lenger enn fem år - begrunnelse

Mer om varige driftsmidler/immaterielle eiendeler

Konsernregnskap

Virksomheten inngår i konsolideringen til morselskapets konsernregnsk.: Nei

Morselskapet sitt navn

Forretningskontor for morselskapet

Datterselskap er utelatt fra konsolideringen: Nei

Begrunnelse for at datterselskap er utelatt fra konsolideringen

Konsern, tilknyttet selskap m.v. - fordringer og gjeld

Fordringer

<u>Samlet beløp - tilknyttet selskap</u>	<u>Årets</u>	<u>Fjorårets</u>
------------------------------------------	--------------	------------------

Annen langsiktig gjeld

<u>Samlet beløp - foretak i samme konsern</u>	<u>Årets</u>	<u>Fjorårets</u>
-----------------------------------------------	--------------	------------------

<u>Samlet beløp - felles kontrollert virksomhet</u>	<u>Årets</u>	<u>Fjorårets</u>
-----------------------------------------------------	--------------	------------------

<u>Samlet beløp - foretak i samme konsern</u>	<u>Årets</u>	<u>Fjorårets</u>
-----------------------------------------------	--------------	------------------

<u>Samlet beløp - felles kontrollert virksomhet</u>	<u>Årets</u>	<u>Fjorårets</u>
-----------------------------------------------------	--------------	------------------

<u>Pantstillelse</u>	<u>Beløp</u>
----------------------	--------------

Note

Fordringer



Fordringer som forfaller senere enn ett år etter regnskapsårets slutt

Mer om fordringer

Note

Virkelig verdi og resultatført verdiendr. i perioden, finansielle instrumenter

Mer om finansielle instrumenter

Beskrivelse av finansielle derivater

Note

6

<u>Beholdning av egne aksjer</u>	<u>Antall</u>	<u>Pålydende</u>	<u>Andel av aksjek.</u>
	30.00	1000.00	100.00%

Erverv

Endringer i beholdning av aksjer i løpet av regnskapsåret

<u>Andel av aksjekapital</u>	<u>Egne aksjer</u>	<u>I morselskap</u>
	0.00%	0.00%

Avhendelse

Endringer i beholdning av aksjer i løpet av regnskapsåret

<u>Andel av aksjekapital</u>	<u>Egne aksjer</u>	<u>I morselskap</u>
	0.00%	0.00%

Samvirkeforetak

Vedtaksbestemmelser/årsmøtevedtak/forslag til vedtak om medlemskapskonti

Mer om aksjer

Selskapet har 30 aksjer pålydende kr 1000 per aksje, samlet aksjekapital utgjør kr 30 000. Selskapet har en aksjonær: William Johan Frantzen (Styreleder, daglig leder)

Note

5

Lån og sikkerhetsstillelse til medlemmer

Opplysninger om:

Medlemmer av:

<u>Rentesats</u>	<u>Styret</u>	<u>Andre organ</u>
	0.00%	0.00%

Mer om lån og sikkerhetsstillelse

Det er ikke gitt lån eller sikkerhetsstillelse til styret eller ledende personer.



Årsregnskap 2024



RED IMPACT HOLDING AS

Orgnr: 928652602

Utarbeidet ved hjelp av
DNB Regnskap - levert av Uni Micro



Resultatregnskap

	Noter	2024	2023
Driftsinntekter og driftskostnader			
Driftsinntekter			
Salgsinntekt		845 318	1 035 230
Sum driftsinntekt		845 318	1 035 230
Driftskostnader			
Lønnskostnad	2,3	708 315	834 285
Avskrivning på varige driftsmidler og immaterielle eiendeler	4	0	0
Annen driftskostnad		59 194	37 035
Sum driftskostnad		767 509	871 320
Driftsresultat		77 809	163 910
Finanskostnader			
Annen rentekostnad		0	190
Sum finanskostnader		0	190
Netto finans		0	-190
Resultat			
Resultat før skattekostnad		77 809	163 720
Skattekostnad		17 118	36 060
Resultat etter skattekostnad		60 691	127 660
Årsresultat		60 691	127 660
Årsresultat etter minoritet		60 691	127 660
Totalresultat		60 691	127 660
Overføringer og disponeringer			
Overføringer annen egenkapital		60 691	127 660
Sum overføringer og disponeringer		60 691	127 660



Balanse

	Noter	2024	2023
Anleggsmidler			
Immaterielle eiendeler			
Konsesjoner, patenter, lisenser, varemerker og lignende rettigheter	4	0	0
Varige driftsmidler			
Tomter, bygninger og annen fast eiendom	4	0	0
Maskiner og anlegg	4	0	0
Skip, rigger, fly og lignende	4	0	0
Driftsløsøre, inventar, verktøy, kontormaskiner og lignende	4	0	0
Finansielle anleggsmidler			
Investeringer i aksjer og andeler		50 000	50 000
Sum finansielle anleggsmidler		50 000	50 000
Sum anleggsmidler		50 000	50 000
Fordringer			
Kundefordringer		93 750	75 000
Andre kortsiktige fordringer	5	0	0
Sum fordringer		93 750	75 000
Bankinnskudd kontanter			
Bankinnskudd, kontanter o.l.		277 262	270 587
Sum bankinnskudd, kontanter og lignende		277 262	270 587
Sum omløpsmidler		371 012	345 587
Sum eiendeler		421 012	395 587
Egenkapital			
Innskutt			
Selskapskapital	6	30 000	30 000
Annen innskutt egenkapital		-5 570	-5 570
Sum innskutt egenkapital		24 430	24 430
Opptjent			
Annen egenkapital	7	248 308	187 617
Sum opptjent egenkapital		248 308	187 617
Sum egenkapital		272 738	212 047



Balanse

	Noter	2024	2023
Sum langsiktig gjeld		0	0
Kortsiktig gjeld			
Avsetninger for forpliktelser			
Betalbar skatt		16 646	36 060
Skyldig offentlige avgifter		73 292	77 915
Annen kortsiktig gjeld		58 336	69 564
Sum kortsiktig gjeld		148 274	183 539
Sum gjeld		148 274	183 539
Sum egenkapital og gjeld		421 012	395 587



Noter 2024

Note 1 - Regnskapsprinsipper

Årsregnskapet er satt opp i samsvar med regnskapsloven og NRS 8 - God regnskapsskikk for små foretak.

Valuta

Pengeposter i utenlandsk valuta vurderes iht kursen ved regnskapsårets slutt.

Driftsinntekter

Inntektsføring ved salg av varer skjer på leveringstidspunktet. Tjenester inntektsføres etter hvert som de leveres.

Skatt

Skattekostnaden i resultatregnskapet omfatter både periodens betalbare skatt og endring i utsatt skatt. Utsatt skatt er beregnet med Skattesats på grunnlag av de midlertidige forskjeller som eksisterer mellom regnskapsmessige og skattemessige verdier, samt ligningsmessig underskudd til fremføring ved utgangen av regnskapsåret. Skatteøkende og skattereduserende midlertidige forskjeller som reverserer eller kan reverseres i samme periode er utlignet og nettoført.

Klassifisering og vurdering av balanseposter

Anleggsmidler omfatter eiendeler bestemt til varig eie og bruk. Anleggsmidler er vurdert til anskaffelseskost. Varige driftsmidler balanseføres og avskrives over driftsmidlets økonomiske levetid. Avskrivningsperioden for fast eiendom anskaffet etter 2009 er dekomponert i en del som gjelder råbygget og en del som gjelder faste tekniske installasjoner. Varige driftsmidler nedskrives til gjenvinnbart beløp ved verdifall som forventes ikke å være forbigående. Gjenvinnbart beløp er det høyeste av netto salgsverdi og verdi i bruk. Verdi i bruk er nåverdi av fremtidige kontantstrømmer knyttet til eiendelen. Nedskrivningen reverseres når grunnlaget for nedskrivningen ikke lenger er til stede.

Omløpsmidler og kortsiktig gjeld omfatter normalt poster som forfaller til betaling innen ett år etter balansedagen, samt poster som knytter seg til varekretsløpet. Omløpsmidler vurderes til laveste verdi av anskaffelseskost og antatt virkelig verdi.

Aksjer i datterselskap

Investeringer i datterselskap er vurdert etter kostmetoden ettersom konsernet samlet ikke overstiger grensen for små foretak.

Varer

Varer er vurdert til det laveste av anskaffelseskost og netto salgsverdi.

Fordringer

Kundefordringer og andre fordringer oppføres til pålydende etter fradrag for avsetning til forventet tap. Avsetning til tap gjøres på grunnlag av en individuell vurdering av de enkelte fordringene.

Pensjonsforpliktelser

Pensjonsforpliktelser finansiert over driften er beregnet og balanseført under avsetning for forpliktelser. Pensjonsordninger finansiert via sikrede ordninger er ikke balanseført. Pensjonspremien anses i disse tilfeller som pensjonskostnad og klassifiseres sammen med lønnskostnader.

Garanti

Det er avsatt til forventede garantikostnader. Garantiavsetningen er i balansen oppført under annen kortsiktig gjeld.

Note 2 - Antall årsverk

Selskapet har 1 årsverk i 2024



Noter 2024

Note 3 - Lønn

Lønnskostnader	2024	2023
Lønn	630 259	751 564
Arbeidsgiveravgift	51 824	61 050
Pensjonskostnader	0	0
Andre ytelser	26 232	21 671
Sum lønnskostnader	708 315	834 285

Mer om lønn

Note 4 - Anleggsmidler

	Varige driftsmidler materielle eiendeler	
Anskaffelseskost 01.01	0	0
Tilgang i året	0	0
Avgang i året	0	0
Anskaffelseskost 31.12	0	0
Samlede avskrivninger, nedskrivninger og reverseringer av nedskrivninger	0	0
Balanseført 31.12	0	0
Avskrivninger, nedskrivninger og reverseringer av nedskrivninger i regnskap	0	0
Økonomisk levetid immaterielle eiendeler		0
Avskrivningsplan immaterielle eiendeler		
Anskaffelseskost - spesifikasjon av blanseførte lånekostnader knyttet til egne		
Goodwill spesifisert for hvert enkelt virsømhetskjøp		
Avskrivningsplan for goodwill som er lenger enn fem år - begrunnelse		

Mer om varige driftsmidler/immaterielle eiendeler



Noter 2024

Note 5 - Lån og sikkerhetsstillelse til ledende personer

Selskapet har ikke gitt lån eller stilt sikkerhet til lån til ledende personer i 2024

	Styremedlemmer	Medlemmer av andre organer
Samlet lån		
Samlet sikkerhetsstillelse		
Rentesats	0%	0%
Hovedvilkår		
Tilbakebetalte beløp		
Avskrevne beløp		
Frafalte beløp		
Mer om lån og sikkerhetsstillelse		

Note 6 - Aksjer

	Antall	Aksjens pålydende	Andel av aksjekapital
Beholding av egne aksjer	30	1000	100
Erverv		Endringer i beholdning av egne aksjer i løpet av regnskapsåret	Endringer i beholdning av aksjer i morselskapet i løpet av regnskapsåret
Antall aksjer ervervet			
Vederlag			
Andel av aksjekapital		0	0
Bakgrunnen for erverv som har funnet sted			
Avhendelse		Endringer i beholdning av egne aksjer i løpet av regnskapsåret	Endringer i beholdning av aksjer i morselskapet i løpet av regnskapsåret
Antall aksjer avhendet			
Vederlag			
Andel av aksjekapital		0%	0%

Mer om aksjeeier

Selskapet har 30 aksjer pålydende kr 1000 per aksje, samlet aksjekapital utgjør kr 30 000.
Selskapet har en aksjonær: William Johan Frantzen (Styreleder, daglig leder)

Note 7 - Usikkerhet om fortsatt drift

Forutsetning for fortsatt drift er lagt til grunn for årsregnskapet

William Frantzen

CRV

Christopher Rene Sivertsen Vonheim (Jun 4, 2025 13:55 GMT+2)

Mathias Johnsen

Mathias Johnsen (Jun 4, 2025 19:38 GMT+2)














Red Impact Holding AS Offentlig regnskap 2024

Final Audit Report

2025-06-04

Created:	2025-06-03
By:	William Frantzen (william@bynorthernnorway.com)
Status:	Signed
Transaction ID:	CBJCHBCAABAA_n1toUdNGGb7oVtNzGMYu0q8ZeR5dg53

"Red Impact Holding AS Offentlig regnskap 2024" History

-  Document created by William Frantzen (william@bynorthernnorway.com)
2025-06-03 - 10:10:46 AM GMT
-  Document emailed to William Frantzen (william@bynorthernnorway.com) for signature
2025-06-03 - 10:10:49 AM GMT
-  Document emailed to Christopher Rene Sivertsen Vonheim (christopher@bynorthernnorway.com) for signature
2025-06-03 - 10:10:50 AM GMT
-  Document emailed to Mathias Johnsen (mathias-johnsen@outlook.com) for signature
2025-06-03 - 10:10:50 AM GMT
-  Email viewed by William Frantzen (william@bynorthernnorway.com)
2025-06-03 - 10:16:08 AM GMT
-  Document e-signed by William Frantzen (william@bynorthernnorway.com)
Signature Date: 2025-06-03 - 10:16:29 AM GMT - Time Source: server
-  Email viewed by Christopher Rene Sivertsen Vonheim (christopher@bynorthernnorway.com)
2025-06-04 - 11:55:17 AM GMT
-  Document e-signed by Christopher Rene Sivertsen Vonheim (christopher@bynorthernnorway.com)
Signature Date: 2025-06-04 - 11:55:38 AM GMT - Time Source: server
-  Email viewed by Mathias Johnsen (mathias-johnsen@outlook.com)
2025-06-04 - 5:35:56 PM GMT
-  Document e-signed by Mathias Johnsen (mathias-johnsen@outlook.com)
Signature Date: 2025-06-04 - 5:38:05 PM GMT - Time Source: server
-  Agreement completed.
2025-06-04 - 5:38:05 PM GMT

