



## ÅRSREGNSKAPET FOR REGNSKAPSÅRET 2020 - GENERELL INFORMASJON

### Enheten

Organisasjonsnummer:	890 620 302
Organisasjonsform:	Aksjeselskap
Foretaksnavn:	INSURANCE MANAGEMENT ADMINISTRATION & ADVISORS AS
Forretningsadresse:	Lysaker torg 5 1366 LYSAKER

### Regnskapsår

Årsregnskapets periode:	01.01.2020 - 31.12.2020
-------------------------	-------------------------

### Konsern

Morselskap i konsern:	Nei
-----------------------	-----

### Regnskapsregler

Regler for små foretak benyttet:	Ja
Benyttet ved utarbeidelsen av årsregnskapet til selskapet:	Regnskapslovens alminnelige regler

### Årsregnskapet fastsatt av kompetent organ

Bekreftet av representant for selskapet:	Jan Syrstad
Dato for fastsettelse av årsregnskapet:	22.06.2021

### Grunnlag for avgivelse

År 2020: Årsregnskapet er elektronisk innlevert  
År 2019: Tall er hentet fra elektronisk innlevert årsregnskap fra 2020

*Det er ikke krav til at årsregnskapet m.v. som sendes til Regnskapsregisteret er undertegnet. Kontrollen på at dette er utført ligger hos revisor/enhetens øverste organ. Sikkerheten ivaretas ved at innsender har rolle/rettighet for innsending av årsregnskapet via Altinn, og ved at det bekreftes at årsregnskapet er fastsatt av kompetent organ.*

Brønnøysundregistrene, 31.07.2022



## Resultatregnskap

Beløp i: NOK	Note	2020	2019
<b>RESULTATREGNSKAP</b>			
<b>Inntekter</b>			
Salgsinntekt	10	11 970 381	10 418 127
Annen driftsinntekt			38 600
<b>Sum inntekter</b>		<b>11 970 381</b>	<b>10 456 727</b>
<b>Kostnader</b>			
Lønnskostnad	1	3 751 669	3 133 275
Avskrivning av driftsmidler og immaterielle eiendeler	3, 4	437 149	305 035
Annen driftskostnad	1, 10	7 910 797	6 258 451
<b>Sum kostnader</b>		<b>12 099 615</b>	<b>9 696 761</b>
<b>Driftsresultat</b>		<b>-129 234</b>	<b>759 966</b>
<b>Finansinntekter og finanskostnader</b>			
Annen renteinntekt		274	970
Annen finansinntekt		2 384	
<b>Sum finansinntekter</b>		<b>2 658</b>	<b>970</b>
Annen rentekostnad		2 705	468
<b>Sum finanskostnader</b>		<b>2 705</b>	<b>468</b>
<b>Netto finans</b>		<b>-47</b>	<b>502</b>
<b>Ordinært resultat før skattekostnad</b>		<b>-129 281</b>	<b>760 468</b>
Skattekostnad på ordinært resultat	2	-29 368	167 304
<b>Ordinært resultat etter skattekostnad</b>		<b>-99 913</b>	<b>593 164</b>
<b>Årsresultat</b>		<b>-99 913</b>	<b>593 164</b>
<b>Årsresultat etter minoritetsinteresser</b>		<b>-99 913</b>	<b>593 164</b>
<b>Totalresultat</b>		<b>-99 913</b>	<b>593 164</b>
<b>Overføringer og disponeringer</b>			
Konsernbidrag			562 209



## Resultatregnskap

<b>Beløp i: NOK</b>	<b>Note</b>	<b>2020</b>	<b>2019</b>
Avsatt til annen egenkapital		-99 913	30 955
<b>Sum overføringer og disponeringer</b>	<b>8</b>	<b>-99 913</b>	<b>593 164</b>



## Balanse

Beløp i: NOK	Note	2020	2019
<b>BALANSE - EIENDELER</b>			
<b>Anleggsmidler</b>			
<b>Immaterielle eiendeler</b>			
Forskning og utvikling	4	702 243	419 962
Utsatt skattefordel	2	76 864	47 496
<b>Sum immaterielle eiendeler</b>		<b>779 107</b>	<b>467 458</b>
<b>Varige driftsmidler</b>			
Driftsløsøre, inventar o.a. utstyr	3	26 240	33 740
<b>Sum varige driftsmidler</b>		<b>26 240</b>	<b>33 740</b>
<b>Sum anleggsmidler</b>		<b>805 347</b>	<b>501 198</b>
<b>Omløpsmidler</b>			
<b>Varer</b>			
<b>Fordringer</b>			
Kundefordringer		1 550 234	559 396
Andre kortsiktige fordringer	4	295 004	577 589
Konsernfordringer	9		636 555
<b>Sum fordringer</b>		<b>1 845 238</b>	<b>1 773 540</b>
<b>Bankinnskudd, kontanter og lignende</b>			
Bankinnskudd, kontanter o.l.	6	958 480	1 585 474
<b>Sum bankinnskudd, kontanter og lignende</b>		<b>958 480</b>	<b>1 585 474</b>
<b>Sum omløpsmidler</b>		<b>2 803 718</b>	<b>3 359 014</b>
<b>SUM EIENDELER</b>		<b>3 609 065</b>	<b>3 860 212</b>
<b>BALANSE - EGENKAPITAL OG GJELD</b>			
<b>Egenkapital</b>			
<b>Innskutt egenkapital</b>			
Aksjekapital	7, 8	300 000	300 000



## Balanse

<b>Beløp i: NOK</b>	<b>Note</b>	<b>2020</b>	<b>2019</b>
Overkurs	8	1 350 000	1 350 000
Annen innskutt egenkapital	8	252 999	284 400
<b>Sum innskutt egenkapital</b>		<b>1 902 999</b>	<b>1 934 400</b>
<b>Opptjent egenkapital</b>			
Annen egenkapital	8		68 512
<b>Sum opptjent egenkapital</b>			<b>68 512</b>
<b>Sum egenkapital</b>		<b>1 902 999</b>	<b>2 002 912</b>
<b>Gjeld</b>			
<b>Langsiktig gjeld</b>			
Utsatt skatt	2		
<b>Annen langsiktig gjeld</b>			
<b>Sum langsiktig gjeld</b>		<b>0</b>	<b>0</b>
<b>Kortsiktig gjeld</b>			
Leverandørgjeld	9	182 599	538 321
Skyldig offentlige avgifter		379 313	223 105
Kortsiktig konserngjeld	9	510 179	720 781
Annen kortsiktig gjeld		633 975	375 092
<b>Sum kortsiktig gjeld</b>		<b>1 706 066</b>	<b>1 857 299</b>
<b>Sum gjeld</b>		<b>1 706 066</b>	<b>1 857 299</b>
<b>SUM EGENKAPITAL OG GJELD</b>		<b>3 609 065</b>	<b>3 860 212</b>



## Brønnøysundregistrene

### ÅRSREGNSKAP FOR REGNSKAPSÅRET 2020 - GENERELL INFORMASJON

Journalnummer: 2021 542505

#### Enheten

Organisasjonsnummer: 890 620 302  
Organisasjonsform: Aksjeselskap  
Foretaksnavn: INSURANCE MANAGEMENT  
ADMINISTRATION & ADVISORS AS  
Forretningsadresse: Lysaker torg 5  
1366 LYSAKER

#### Regnskapsår

Årsregnskapets periode: 01.01.2020 - 31.12.2020

#### Konsern

Morselskap i konsern: Nei

#### Regnskapsregler

Regler for små foretak benyttet: Ja  
Benyttet ved utarbeidelsen av  
årsregnskapet til selskapet: Regnskapslovens alminnelige regler

#### Årsregnskapet fastsatt av kompetent organ

Bekreftet av representant for selskapet: Jan Syrstad  
Dato for fastsettelse av årsregnskapet: 22.06.2021

#### Revisjon

Ekstern autorisert regnskapsfører har i løpet av regnskapsåret bistått ved den løpende regnskapsføringen eller utført andre tjenester for selskapet enn å utarbeide årsregnskapet: Ja

#### Grunnlag for avgivelse

År 2020: Årsregnskap er elektronisk innlevert.  
År 2019: Tall er hentet fra elektronisk innlevert årsregnskap fra 2020.

*Det er ikke krav til at årsregnskapet m.v. som sendes til Regnskapsregisteret er undertegnet. Kontrollen på at dette er utført ligger hos revisor/enhetens øverste organ. Sikkerheten ivaretas ved at innsender har rolle/rettighet for innsending av årsregnskapet via Altinn, og ved at det bekreftes at årsregnskapet er fastsatt av kompetent organ.*

Brønnøysundregistrene, 27.07.2021



Organisasjonsnr: 890 620 302  
INSURANCE MANAGEMENT  
ADMINISTRATION & ADVISORS AS

## RESULTATREGNSKAP

<b>Beløp i: NOK</b>	<b>Note</b>	<b>2020</b>	<b>2019</b>
<b>RESULTATREGNSKAP</b>			
<b>Inntekter</b>			
Salgsinntekt	10	11 970 381	10 418 127
Annen driftsinntekt			38 600
<b>Sum inntekter</b>		<b>11 970 381</b>	<b>10 456 727</b>
<b>Kostnader</b>			
Lønnskostnad	1	3 751 669	3 133 275
Avskrivning av driftsmidler og immaterielle eiendeler	3, 4	437 149	305 035
Annen driftskostnad	1, 10	7 910 797	6 258 451
<b>Sum kostnader</b>		<b>12 099 615</b>	<b>9 696 761</b>
<b>Driftsresultat</b>		<b>-129 234</b>	<b>759 966</b>
<b>Finansinntekter og finanskostnader</b>			
Annen renteinntekt		274	970
Annen finansinntekt		2 384	
<b>Sum finansinntekter</b>		<b>2 658</b>	<b>970</b>
Annen rentekostnad		2 705	468
<b>Sum finanskostnader</b>		<b>2 705</b>	<b>468</b>
<b>Netto finans</b>		<b>-47</b>	<b>502</b>
<b>Ordinært resultat før skattekostnad</b>		<b>-129 281</b>	<b>760 468</b>
Skattekostnad på ordinært resultat	2	-29 368	167 304
<b>Ordinært resultat etter skattekostnad</b>		<b>-99 913</b>	<b>593 164</b>
<b>Årsresultat</b>		<b>-99 913</b>	<b>593 164</b>
<b>Årsresultat etter minoritetsinteresser</b>		<b>-99 913</b>	<b>593 164</b>
<b>Totalresultat</b>		<b>-99 913</b>	<b>593 164</b>
<b>Overføringer og disponeringer</b>			
Konsernbidrag			562 209
Avsatt til annen egenkapital		-99 913	30 955
<b>Sum overføringer og disponeringer</b>	8	<b>-99 913</b>	<b>593 164</b>





Organisasjonsnr: 890 620 302  
INSURANCE MANAGEMENT  
ADMINISTRATION & ADVISORS AS

## BALANSE

**Beløp i: NOK** **Note** **2020** **2019**

### BALANSE - EIENDELER

#### Anleggsmidler

##### Immaterielle eiendeler

Forskning og utvikling	4	702 243	419 962
Utsatt skattefordel	2	76 864	47 496
<b>Sum immaterielle eiendeler</b>		<b>779 107</b>	<b>467 458</b>

##### Varige driftsmidler

Driftsløsøre, inventar o. a. utstyr	3	26 240	33 740
<b>Sum varige driftsmidler</b>		<b>26 240</b>	<b>33 740</b>

<b>Sum anleggsmidler</b>		<b>805 347</b>	<b>501 198</b>
--------------------------	--	----------------	----------------

#### Omløpsmidler

##### Varer

##### Fordringer

Kundefordringer		1 550 234	559 396
Andre kortsiktige fordringer	4	295 004	577 589
Konsernfordringer	9		636 555
<b>Sum fordringer</b>		<b>1 845 238</b>	<b>1 773 540</b>

##### Bankinnskudd, kontanter og lignende

Bankinnskudd, kontanter o. l.	6	958 480	1 585 474
<b>Sum bankinnskudd, kontanter og lignende</b>		<b>958 480</b>	<b>1 585 474</b>

<b>Sum omløpsmidler</b>		<b>2 803 718</b>	<b>3 359 014</b>
-------------------------	--	------------------	------------------

<b>SUM EIENDELER</b>		<b>3 609 065</b>	<b>3 860 212</b>
----------------------	--	------------------	------------------

### BALANSE - EGENKAPITAL OG GJELD

#### Egenkapital

##### Innskutt egenkapital

Aksjekapital	7, 8	300 000	300 000
Overkurs	8	1 350 000	1 350 000
Annen innskutt egenkapital	8	252 999	284 400
<b>Sum innskutt egenkapital</b>		<b>1 902 999</b>	<b>1 934 400</b>

##### Opptjent egenkapital

Annen egenkapital	8		68 512
-------------------	---	--	--------



<b>Sum opptjent egenkapital</b>		<b>68 512</b>
<b>Sum egenkapital</b>	<b>1 902 999</b>	<b>2 002 912</b>
<b>Gjeld</b>		
<b>Langsiktig gjeld</b>		
Utsatt skatt	2	
<b>Annen langsiktig gjeld</b>		
<b>Sum langsiktig gjeld</b>	<b>0</b>	<b>0</b>
<b>Kortsiktig gjeld</b>		
Leverandørgjeld	9	538 321
Skyldig offentlige avgifter		223 105
Kortsiktig konserngjeld	9	720 781
Annen kortsiktig gjeld		375 092
<b>Sum kortsiktig gjeld</b>	<b>1 706 066</b>	<b>1 857 299</b>
<b>Sum gjeld</b>	<b>1 706 066</b>	<b>1 857 299</b>
<b>SUM EGENKAPITAL OG GJELD</b>	<b>3 609 065</b>	<b>3 860 212</b>



Organisasjonsnr: 890 620 302  
INSURANCE MANAGEMENT  
ADMINISTRATION & ADVISORS AS

NOTEOPPLYSNINGER - SELSKAP - alle poster oppgitt i hele tall

Note

Antall årsverk i regnskapsåret

Virksomheten har hatt følgende antall årsverk:  
5.00



# Deloitte.

Deloitte AS  
Elvevegen 4, Slettobygget  
NO-3550 Gol  
Norway

Tel: +47 32 26 41 00  
www.deloitte.no

Til generalforsamlingen i Insurance Management Administration & Advisors AS

UAVHENGIG REVISORS BERETNING

## Uttalelse om revisjonen av årsregnskapet

### Konklusjon

Vi har revidert Insurance Management Administration & Advisors AS' årsregnskap som viser et underskudd på kr 99 913. Årsregnskapet består av balanse per 31. desember 2020, resultatregnskap for regnskapsåret avsluttet per denne datoen og noteopplysninger til årsregnskapet, herunder et sammendrag av viktige regnskapsprinsipper.

Etter vår mening er det medfølgende årsregnskapet avgitt i samsvar med lov og forskrifter og gir et rettviseende bilde av selskapets finansielle stilling per 31. desember 2020, og av dets resultater for regnskapsåret avsluttet per denne datoen i samsvar med regnskapslovens regler og god regnskapsskikk i Norge.

### Grunnlag for konklusjonen

Vi har gjennomført revisjonen i samsvar med lov, forskrift og god revisjonsskikk i Norge, herunder de internasjonale revisjonsstandardene International Standards on Auditing (ISA-ene). Våre oppgaver og plikter i henhold til disse standardene er beskrevet i Revisors oppgaver og plikter ved revisjon av årsregnskapet. Vi er uavhengige av selskapet slik det kreves i lov og forskrift, og har overholdt våre øvrige etiske forpliktelser i samsvar med disse kravene. Etter vår oppfatning er innhentet revisjonsbevis tilstrekkelig og hensiktsmessig som grunnlag for vår konklusjon.

### Styrets og daglig leders ansvar for årsregnskapet

Styret og daglig leder (ledelsen) er ansvarlig for å utarbeide årsregnskapet i samsvar med lov og forskrifter, herunder for at det gir et rettviseende bilde i samsvar med regnskapslovens regler og god regnskapsskikk i Norge. Ledelsen er også ansvarlig for slik internkontroll som den finner nødvendig for å kunne utarbeide et årsregnskap som ikke inneholder vesentlig feilinformasjon, verken som følge av misligheter eller utilsiktede feil.

Ved utarbeidelsen av årsregnskapet må ledelsen ta standpunkt til selskapets evne til fortsatt drift og opplyse om forhold av betydning for fortsatt drift. Forutsetningen om fortsatt drift skal legges til grunn for årsregnskapet så lenge det ikke er sannsynlig at virksomheten vil bli avvirket.

### Revisors oppgaver og plikter ved revisjonen av årsregnskapet

Vårt mål med revisjonen er å oppnå betryggende sikkerhet for at årsregnskapet som helhet ikke inneholder vesentlig feilinformasjon, verken som følge av misligheter eller utilsiktede feil, og å avgi en revisjonsberetning som inneholder vår konklusjon. Betryggende sikkerhet er en høy grad av sikkerhet, men ingen garanti for at en revisjon utført i samsvar med lov, forskrift og god revisjonsskikk i Norge, herunder ISA-ene, alltid vil avdekke vesentlig feilinformasjon som eksisterer. Feilinformasjon kan oppstå som følge av misligheter eller utilsiktede feil. Feilinformasjon blir vurdert som vesentlig dersom den enkeltvis eller samlet med rimelighet kan forventes å påvirke økonomiske beslutninger som brukerne foretar basert på årsregnskapet.

Som del av en revisjon i samsvar med lov, forskrift og god revisjonsskikk i Norge, herunder ISA-ene, utøver vi profesjonelt skjønn og utviser profesjonell skepsis gjennom hele revisjonen. I tillegg:

- identifiserer og anslår vi risikoen for vesentlig feilinformasjon i regnskapet, enten det skyldes misligheter eller utilsiktede feil. Vi utformer og gjennomfører revisjonshandlinger for å håndtere slike risikoer, og innhenter revisjonsbevis som er tilstrekkelig og hensiktsmessig som grunnlag for vår konklusjon. Risikoen for at vesentlig feilinformasjon som følge av misligheter ikke blir avdekket, er høyere enn for feilinformasjon som skyldes

Deloitte refers to one or more of Deloitte Touche Tohmatsu Limited ("DTTL"), its global network of member firms, and their related entities (collectively, the "Deloitte organization"). DTTL (also referred to as "Deloitte Global") and each of its member firms and related entities are legally separate and independent entities, which cannot obligate or bind each other in respect of third parties. DTTL and each DTTL member firm and related entity is liable only for its own acts and omissions, and not those of each other. DTTL does not provide services to clients. Please see www.deloitte.no to learn more.

© Deloitte AS

Registrert i Foretaksregisteret Medlemmer av Den norske Revisorforening  
Organisasjonsnummer: 980 211 282

Penneo Dokumentnøkkel:BDN6W-X3SM4-DIX47-Q7L88-35OK6-ABODG



## Deloitte.

side 2

Uavhengig revisors beretning -  
Insurance Management Administration &  
Advisors AS

utslåttede feil, siden misligheter kan innebære samarbeid, forfalskning, bevisste utelatelser, uriktige fremstillinger eller overstyring av internkontroll.

- opparbeider vi oss en forståelse av den interne kontroll som er relevant for revisjonen, for å utforme revisjonshandlinger som er hensiktsmessige etter omstendighetene, men ikke for å gi uttrykk for en mening om effektiviteten av selskapets interne kontroll.
- evaluerer vi om de anvendte regnskapsprinsippene er hensiktsmessige og om regnskapsestimaterne og tilhørende noteopplysninger utarbeidet av ledelsen er rimelige.
- konkluderer vi på hensiktsmessigheten av ledelsens bruk av fortsatt drift-forutsetningen ved avleggelsen av regnskapet, basert på innhentede revisjonsbevis, og hvorvidt det foreligger vesentlig usikkerhet knyttet til hendelser eller forhold som kan skape tvil av betydning om selskapets evne til fortsatt drift. Dersom vi konkluderer med at det eksisterer vesentlig usikkerhet, kreves det at vi i revisjonsberetningen henleder oppmerksomheten på tilleggsopplysningene i regnskapet, eller, dersom slike tilleggsopplysninger ikke er tilstrekkelige, at vi modifiserer vår konklusjon om årsregnskapet. Våre konklusjoner er basert på revisjonsbevis innhentet inntil datoen for revisjonsberetningen. Etterfølgende hendelser eller forhold kan imidlertid medføre at selskapet ikke fortsetter driften.
- evaluerer vi den samlede presentasjonen, strukturen og innholdet, inkludert tilleggsopplysningene, og hvorvidt årsregnskapet representerer de underliggende transaksjonene og hendelsene på en måte som gir et rettviseende bilde.

Vi kommuniserer med ledelsen blant annet om forhold av betydning som vi har avdekket i løpet av revisjonen, herunder om eventuelle svakheter av betydning i den interne kontrollen.

### Uttalelse om andre lovmessige krav

#### Konklusjon om registrering og dokumentasjon

Basert på vår revisjon av årsregnskapet som beskrevet ovenfor, og kontrollhandlinger vi har funnet nødvendig i henhold til internasjonal standard for attestasjonsoppdrag (ISAE) 3000 «Attestasjonsoppdrag som ikke er revisjon eller forenklet revisorkontroll av historisk finansiell informasjon», mener vi at ledelsen har oppfylt sin plikt til å sørge for ordentlig og oversiktlig registrering og dokumentasjon av selskapets regnskapsopplysninger i samsvar med lov og god bokføringskikk i Norge.

Gol, 9. juni 2021  
Deloitte AS

Erik Bang-Olsen  
statsautorisert revisor

Penneo Dokumentnøkkel:BDN6W-X3SM4-DIX47-Q7L88-35CK6-ABODG



# PENNEO

Signaturene i dette dokumentet er juridisk bindende. Dokument signert med "Penneo™ - sikker digital signatur".  
De signerende parter sin identitet er registrert, og er listet nedenfor.

"Med min signatur bekrefter jeg alle datoer og innholdet i dette dokument."

## Erik Bang-Olsen

Statsautorisert revisor

Serienummer: 9578-5999-4-1757525

IP: 81.175.xxx.xxx

2021-06-10 12:50:22Z



Penneo Dokumentnøkkel: BDN6W-X3SM4-DIX47-Q7L8B-35OK6-ABODG

Dokumentet er signert digitalt, med **Penneo.com**. Alle digitale signatur-data i dokumentet er sikret og validert av den datamaskin-utregnede hash-verdien av det opprinnelige dokument. Dokumentet er låst og tids-stemplet med et sertifikat fra en betrodd tredjepart. All kryptografisk bevis er integrert i denne PDF, for fremtidig validering (hvis nødvendig).

### Hvordan bekrefter at dette dokumentet er originalen?

Dokumentet er beskyttet av ett Adobe CDS sertifikat. Når du åpner dokumentet i

Adobe Reader, skal du kunne se at dokumentet er sertifisert av **Penneo e-signature service <penneo@penneo.com>**. Dette garanterer at innholdet i dokumentet ikke har blitt endret.

Det er lett å kontrollere de kryptografiske beviser som er lokalisert inne i dokumentet, med Penneo validator - <https://penneo.com/validate>



**Årsregnskap 2020**  
**for**  
**Insurance Management Administration**  
**& Advisors AS**



<b>Resultatregnskap</b>			
<b>Insurance Management Administration &amp; Advisors AS</b>			
	<b>Note</b>	<b>2020</b>	<b>2019</b>
<b>Driftsinntekter og driftskostnader</b>			
Salgsinntekt	10	11 970 381	10 418 127
Annen driftsinntekt		0	38 600
<b>Sum driftsinntekter</b>		<b>11 970 381</b>	<b>10 456 727</b>
Lønnskostnad	1	3 751 669	3 133 275
Avskrivning av driftsmidler og immaterielle eiendeler	3, 4	437 149	305 035
Annen driftskostnad	1, 10	7 910 797	6 258 451
<b>Sum driftskostnader</b>		<b>12 099 615</b>	<b>9 696 761</b>
<b>Driftsresultat</b>		<b>-129 234</b>	<b>759 966</b>
<b>Finansinntekter og finanskostnader</b>			
Annen renteinntekt		274	970
Annen finansinntekt		2 384	0
Annen rentekostnad		2 705	468
<b>Resultat av finansposter</b>		<b>-47</b>	<b>502</b>
Ordinært resultat før skattekostnad		-129 281	760 468
Skattekostnad på ordinært resultat	2	-29 368	167 304
<b>Årsresultat</b>		<b>-99 913</b>	<b>593 164</b>
<b>Overføringer</b>			
Avsatt konsernbidrag		0	562 209
Avsatt til annen egenkapital		-99 913	30 955
<b>Sum overføringer</b>	8	<b>-99 913</b>	<b>593 164</b>

Insurance Management Administration &amp; Advisors AS

Side 2

77



<b>Balanse</b>			
<b>Insurance Management Administration &amp; Advisors AS</b>			
<b>Eiendeler</b>	<b>Note</b>	<b>2020</b>	<b>2019</b>
<b>Anleggsmidler</b>			
<b>Immaterielle eiendeler</b>			
Forskning og utvikling	4	702 243	419 962
Utsatt skattefordel	2	76 864	47 496
<b>Sum immaterielle eiendeler</b>		<b>779 107</b>	<b>467 458</b>
<b>Varige driftsmidler</b>			
Driftsløsøre, inventar o.a. utstyr	3	26 240	33 740
<b>Sum varige driftsmidler</b>		<b>26 240</b>	<b>33 740</b>
<b>Sum anleggsmidler</b>		<b>805 347</b>	<b>501 198</b>
<b>Omløpsmidler</b>			
<b>Fordringer</b>			
Kundefordringer		1 550 234	559 396
Andre kortsiktige fordringer	4	295 004	577 589
Konsernfordringer	9	0	636 555
<b>Sum fordringer</b>		<b>1 845 238</b>	<b>1 773 540</b>
Bankinnskudd, kontanter o.l.	6	958 480	1 585 474
<b>Sum omløpsmidler</b>		<b>2 803 718</b>	<b>3 359 014</b>
<b>Sum eiendeler</b>		<b>3 609 065</b>	<b>3 860 212</b>

Insurance Management Administration &amp; Advisors AS

Side 3




75

**Balanse****Insurance Management Administration & Advisors AS**

Egenkapital og gjeld	Note	2020	2019
<b>Egenkapital</b>			
<b>Innskutt egenkapital</b>			
Aksjekapital	7, 8	300 000	300 000
Overkurs	8	1 350 000	1 350 000
Annen innskutt egenkapital	8	252 999	284 400
<b>Sum innskutt egenkapital</b>		<b>1 902 999</b>	<b>1 934 400</b>
<b>Opptjent egenkapital</b>			
Annen egenkapital	8	0	68 512
<b>Sum opptjent egenkapital</b>		<b>0</b>	<b>68 512</b>
<b>Sum egenkapital</b>		<b>1 902 999</b>	<b>2 002 912</b>
<b>Gjeld</b>			
<b>Avsetning for forpliktelser</b>			
<b>Kortsiktig gjeld</b>			
Leverandørgjeld	9	182 599	538 321
Skyldig offentlige avgifter		379 313	223 105
Konserngjeld	9	510 179	720 781
Annen kortsiktig gjeld		633 975	375 092
<b>Sum kortsiktig gjeld</b>		<b>1 706 066</b>	<b>1 857 299</b>
<b>Sum gjeld</b>		<b>1 706 066</b>	<b>1 857 299</b>
<b>Sum egenkapital og gjeld</b>		<b>3 609 065</b>	<b>3 860 212</b>

Lysaker, 08.06.2021

Styret i Insurance Management Administration &amp; Advisors AS

  
Jan Syrstad  
styremedlem/daglig leder  
Bjørn Olav Olsen  
styremedlem  
Per Myklestu  
styreleder



## Insurance Management Administration & Advisors AS

### Noter til regnskapet 2020

#### Regnskapsprinsipper

Årsregnskapet er satt opp i samsvar med regnskapsloven av 1998 og god regnskapsskikk for små foretak i Norge.

#### Bruk av estimater

Utarbeidelse av regnskap i samsvar med regnskapsloven, krever bruk av estimater. Videre krever anvendelse av selskapets regnskapsprinsipper at ledelsen må utøve skjønn.

#### Salgsinntekter

Inntekter ved salg av varer og tjenester vurderes til virkelig verdi av vederlaget, netto etter fradrag for merverdiavgift, returer, rabatter og andre avslag.

Salg av tjenester inntektsføres etter hvert som de er levert.

#### Klassifisering og vurdering av balanseposter

Eiendeler bestemt til varig eie eller bruk er klassifisert som anleggsmidler. Anleggsmidler er vurdert til anskaffelseskost. Omløpsmidler og kortsiktig gjeld omfatter normalt poster som forfaller til betaling innen ett år etter balansedagen, samt poster som knytter seg til varekretsløpet. Omløpsmidler vurderes til laveste verdi av anskaffelseskost og antatt virkelig verdi.

Fordringer klassifiseres som omløpsmidler hvis de skal tilbakebetales i løpet av ett år. For gjeld er analoge kriterier lagt til grunn. Første års avdrag på langsiktige fordringer og langsiktig gjeld klassifiseres likevel ikke som omløpsmiddel og kortsiktig gjeld.

Enkelte poster er vurdert etter andre regler. Postene det gjelder vil være blant de postene som omhandles nedenfor.

#### Varige driftsmidler

Varige driftsmidler balanseføres og avskrives lineært til restverdi over driftsmidlenes forventede utnyttbare levetid. Ved endring i avskrivningsplan fordeles virkningen over gjenværende avskrivningstid ("knekkpunktmetoden"). Vedlikehold av driftsmidler kostnadsføres løpende. Påkostninger eller forbedringer tillegges driftsmiddelets kostpris og avskrives i takt med driftsmidlet. Skillet mellom vedlikehold og påkostning/ forbedring regnes i forhold til driftsmidlets stand ved kjøp av driftsmidlet.

Utgifter til leie av driftsmidler kostnadsføres. Forskuddsbetalinger balanseføres som forskuddsbetalt kostnad, og fordeles over leieperioden.

#### Immaterielle eiendeler

Utgifter til utvikling balanseføres i den grad det kan identifiseres en fremtidig økonomisk fordel knyttet til utvikling av en identifiserbar immateriell eiendel og utgiftene kan måles pålitelig. I motsatt fall kostnadsføres slike utgifter løpende. Balanseført utvikling avskrives lineært over økonomisk levetid.

#### Fordringer

Kundefordringer og andre fordringer er oppført i balansen til pålydende etter fradrag for avsetning til forventet tap. Avsetning for tap gjøres på grunnlag av individuelle vurderinger av de enkelte fordringene. I tillegg gjøres det for øvrige kundefordringer en uspesifisert avsetning for å dekke antatt tap.



## Pensjoner

Premier til innskuddsbasert pensjonsordning organisert gjennom livsforsikringsselskap kostnadsføres den perioden innskuddet gjelder og inngår blant lønnskostnader i resultatregnskapet. Forpliktelser eller pensjonsmidler knyttet til kollektiv forsikret pensjonsordning balanseføres ikke.

## Skatt

Skattekostnaden i resultatregnskapet omfatter både periodens betalbare skatt og endring i utsatt skatt. Utsatt skatt beregnes med 22 % på grunnlag av de midlertidige forskjeller som eksisterer mellom regnskapsmessige og skattemessige verdier, samt eventuelt ligningsmessig underskudd til fremføring ved utgangen av regnskapsåret. Skatteøkende og skattereduserende midlertidige forskjeller som reverseres eller kan reverseres i samme periode er utlignet og nettoført.

## Note 1 Lønnskostnader, antall ansatte, godtgjørelser, lån til ansatte mm

<b>Lønnskostnader</b>	<b>2020</b>	<b>2019</b>
Lønn	3 087 900	2 679 375
Arbeidsgiveravgift	492 979	359 054
Pensjonskostnader	134 060	70 562
Andre ytelser	36 730	24 284
<b>Sum</b>	<b>3 751 669</b>	<b>3 133 275</b>

Gjennomsnittlig antall årsverk sysselsatt i regnskapsåret 5 3

<b>Ytelser til ledende personer</b>	<b>Daglig leder</b>	<b>Styret</b>
Lønn	621 838	-
Styrehonorar	45 000	119 692
Annen godtgjørelse	-	-
<b>Sum</b>	<b>666 838</b>	<b>119 692</b>

Det er ikke gitt lån/ sikkerhetsstillelse til daglig leder, styrets leder eller andre nærstående parter.

## OTP

Selskapet er pliktig til å ha tjenstepensjonsordning etter lov om obligatorisk tjenstepensjon. Selskapets pensjonsordninger tilfredsstiller kravene i denne lov.

## Revisor

Kostnadsført honorar til revisor for 2020 utgjør kr 54 900.

Lovpålagt revisjon	47 000
Andre tjenester	7 900
<b>Sum honorar til revisor</b>	<b>54 900</b>



## Note 2 Skatt

<b>Årets skattekostnad</b>	<b>2020</b>	<b>2019</b>
Resultatført skatt på ordinært resultat:		
Betalbar skatt	-	215 753
Endring i utsatt skatt	-29 368	-48 449
<b>Skattekostnad ordinært resultat</b>	<b>-29 368</b>	<b>167 304</b>
Skattepliktig inntekt:		
Ordinært resultat før skatt	-129 281	760 468
Permanente forskjeller	-	-
Endring i midlertidige forskjeller	-43 814	220 225
Avgitt konsernbidrag	-	-980 693
Anvendelse av fremførbart underskudd	-	-
<b>Skattepliktig inntekt</b>	<b>-173 095</b>	<b>-</b>
Betalbar skatt i balansen:		
Betalbar skatt på årets resultat	-	67 815
Betalbar skatt på avgitt konsernbidrag	-	-67 815
<b>Sum betalbar skatt i balansen</b>	<b>-</b>	<b>-</b>

Skatteeffekten av midlertidige forskjeller som har gitt opphav til utsatt skatt og utsatte skattefordeler, spesifisert på typer av midlertidige forskjeller:

	<b>2020</b>	<b>2019</b>	<b>Endring</b>
Varige driftsmidler	-172 080	-215 894	43 814
Underskudd til fremføring	-173 095	-	-173 095
<b>Sum</b>	<b>-345 175</b>	<b>-215 894</b>	<b>-129 281</b>
Forskjeller som ikke inngår i utsatt skatt	4 206	-	-
Grunnlag for beregning av utsatt skatt	-349 381	-215 894	-133 487
<b>Utsatt skatt / skattefordel (22 %)</b>	<b>-76 864</b>	<b>-47 496</b>	<b>-29 368</b>

## Note 3 Varige driftsmidler

	<b>Driftsløse inventar og utstyr</b>
Anskaffelseskost 01.01	2 891 432
Tilgang	-
Avgang	-
Anskaffelseskost 31.12	2 891 432
Akk. av-/nedskrivninger 31.12	-2 865 192
Balanseført verdi 31.12	26 240
Årets avskrivninger	7 500
Økonomisk levetid	5-10 år
Avskrivningsplan	Lineært



## Note 4 Immaterielle eiendeler

<b>Immaterielle eiendeler</b>	<b>2020</b>	<b>2019</b>
Konsesjoner, patenter o.l.	684 313	419 962
FoU, egenutviklet	17 930	-
Årets tilgang utgjør	694 000	158 980

Dette er i sin helhet aktiverte kostnader vedrørende arbeid med langsiktige avtaler, utvikling av system, rutiner etc. knyttet til Skadeservice. Avskrives lineært over tre (3) år.

Årets avskrivninger utgjør kr 429 649.

Selskapet har fått godkjent flerårig Skattefunn-prosjekt. Det er i balansen for 2020 aktivert netto kr 17 930 i tilknytningen til dette. Investeringen er redusert med kr 4 206 som er tilskuddet fra Skattefunn. Beløpet inngår også i regnskapsposten Andre fordringer.

## Note 5 Fordringer, gjeld, pantstillelser og garantier m.v

Selskapet har ikke gjeld som er pantsatt.

## Note 6 Bankinnskudd

	<b>2020</b>	<b>2019</b>
Bundne skattetrekksmidter	237 885	149 614

## Note 7 Aksjonærer

Aksjekapital i selskapet består pr 31.12.2020 av:

	<b>Antall</b>	<b>Pålydende</b>	<b>Bokført</b>
Ordinære aksjer	300	1 000	300 000

### Eierstruktur

Aksjonær i % pr. 31.12. var:

	<b>Ordinære</b>	<b>Eierandel</b>	<b>Stemmeandel</b>
NORSK FORSIKRING AS	300	100	100
<b>Totalt antall aksjer</b>	<b>300</b>	<b>100</b>	<b>100</b>

Aksjer eiet av styremedlemmer og daglig leder:

Jan Syrstad (daglig leder/ styremedlem) Eier 74,4 % av Norsk Forsikring AS  
Bjørn Olav Olsen (styremedlem) Eier 1,7 % av Norsk Forsikring AS

## Note 8 Egenkapital

	<b>Aksjekapital</b>	<b>Overkurs</b>	<b>Annen innskutt egenkapital</b>	<b>Annen egenkapital</b>	<b>Sum egenkapital</b>
Egenkapital 01.01.2020	300 000	1 350 000	284 400	68 512	2 002 912
Årets resultat				-99 913	-99 913
Netting av negativ annen EK			-31 401	31 401	-
<b>Egenkapital 31.12.2020</b>	<b>300 000</b>	<b>1 350 000</b>	<b>252 999</b>	<b>-</b>	<b>1 902 999</b>



## Note 9 Mellomværende med selskap i samme konsern

<b>Fordringer</b>	<b>2020</b>	<b>2019</b>
Kortsiktig fordring til morselskap	-	636 555
<b>Gjeld</b>	<b>2020</b>	<b>2019</b>
Kortsiktig gjeld til morselskap	510 179	-
Skyldig konsernbidrag	-	720 781

## Note 10 Transaksjoner med nærstående parter

Ytelser til ledende ansatte er omtalt i note 1, og mellomværende med konsernselskaper er omtalt i note 9.

<b>Selskapets transaksjoner med nærstående parter</b>	<b>2020</b>	<b>2019</b>
<i>Salg av tjenester:</i>		
Salg av tjenester til morselskap	2 228 380	1 471 690
<i>Kjøp av varer og tjenester:</i>		
Kjøp av konsulenttenester fra morselskap	4 000 000	2 189 130

## Note 11 Hendeler etter balansedagen

Selskapet har siden årsskiftet inngått flere kontrakter innen skadebehandling, samtidig som det pågår tilbudsprosesser for inngåelse av nye SAAS kontrakter.

Selskapets har gode utsikter til fortsatt vekst innen forretningsområdet skadebehandling

Selskapets finansielle situasjon er og har vært i liten grad påvirket av Covid-19

## Note 12 Fortsatt drift

Selskapet hadde i 2020 et årsresultat på NOK -99 913. Selskapets egenkapital utgjorde NOK 1 902 999 ved årsskiftet. Selskapet fikk i 2020 en vekst i antall nye skadesaker på eksisterende kontrakter, men samtidig fikk selskapet flere nye kontrakter til forretningsområdet Skadeservice. Samlet medfører dette en viktig langsiktig vekst i omsetning og tjenester innen forretningsområdet Skadeservice slik at selskapet utsikter til overskudd over tid er gode.