



ÅRSREGNSKAPET FOR REGNSKAPSÅRET 2024 - GENERELL INFORMASJON

Enheten

Organisasjonsnummer: 999 527 213
Organisasjonsform: Aksjeselskap
Foretaksnavn: VOLLEN INVEST AS
Forretningsadresse: Øvre Dyrhusbakken 10
1390 VOLLEN

Regnskapsår

Årsregnskapets periode: 01.01.2024 - 31.12.2024

Konsern

Morselskap i konsern: Nei

Regnskapsregler

Regler for små foretak benyttet: Ja
Benyttet ved utarbeidelsen av årsregnskapet til selskapet: Regnskapslovens alminnelige regler

Årsregnskapet fastsatt av kompetent organ

Bekreftet av representant for selskapet: Harald Kristian Lund
Dato for fastsettelse av årsregnskapet: 12.06.2025

Grunnlag for avgivelse

År 2024: Årsregnskapet er elektronisk innlevert
År 2023: Tall er hentet fra elektronisk innlevert årsregnskap fra 2024

Det er ikke krav til at årsregnskapet m.v. som sendes til Regnskapsregisteret er undertegnet. Kontrollen på at dette er utført ligger hos revisor/enhetens øverste organ. Sikkerheten ivaretas ved at innsender har rolle/rettighet for innsending av årsregnskapet via Altinn, og ved at det bekreftes at årsregnskapet er fastsatt av kompetent organ.

Brønnøysundregistrene, 22.06.2025



Resultatregnskap

Beløp i: NOK	Note	2024	2023
RESULTATREGNSKAP			
Kostnader			
Annen driftskostnad		28 949	26 331
Sum kostnader		28 949	26 331
Driftsresultat		-28 949	-26 331
Finansinntekter og finanskostnader			
Annen renteinntekt		3 000	
Annen finansinntekt	1	1 800 757	2 945 493
Verdiøkning markedsbaserte omløpsmidler		1 029 882	-1 106 012
Sum finansinntekter		2 833 639	1 839 481
Annen rentekostnad		38 027	137 566
Annen finanskostnad	1	70	1 168 750
Sum finanskostnader		38 097	1 306 316
Netto finans		2 795 542	533 165
Resultat før skattekostnad	2	2 766 593	506 834
Årsresultat	3	2 766 593	506 834
Årsresultat etter minoritetsinteresser		2 766 593	506 834
Totalresultat		2 766 593	506 834
Overføringer og disponeringer			
Udekket tap			506 834
Avsatt til annen egenkapital		2 766 593	
Sum overføringer og disponeringer		2 766 593	506 834



Balanse

Beløp i: NOK	Note	2024	2023
BALANSE - EIENDELER			
Anleggsmidler			
Immaterielle eiendeler			
Sum anleggsmidler		0	0
Omløpsmidler			
Varer			
Investeringer			
Aksjer og andeler i foretak i samme konsern	1		
Markedsbaserte aksjer	1	7 050 612	10 090 000
Markedsbaserte obligasjoner	1		
Andre markedsbaserte finansielle instrumenter	1		
Andre finansielle instrumenter	1		
Sum investeringer	1	7 050 612	10 090 000
Bankinnskudd, kontanter og lignende			
Bankinnskudd, kontanter o.l.		5 970 598	301 617
Sum bankinnskudd, kontanter og lignende		5 970 598	301 617
Sum omløpsmidler		13 021 210	10 391 617
SUM EIENDELER		13 021 210	10 391 617
BALANSE - EGENKAPITAL OG GJELD			
Egenkapital			
Innskutt egenkapital			
Aksjekapital	4	30 000	30 000
Sum innskutt egenkapital		30 000	30 000
Opptjent egenkapital			
Udekket tap		1 013 883	3 780 476
Sum opptjent egenkapital		-1 013 883	-3 780 476



Balanse

Beløp i: NOK	Note	2024	2023
Sum egenkapital	3	-983 883	-3 750 476
Gjeld			
Langsiktig gjeld			
Annen langsiktig gjeld			
Øvrig langsiktig gjeld	5	14 000 093	14 137 093
Sum annen langsiktig gjeld		14 000 093	14 137 093
Sum langsiktig gjeld		14 000 093	14 137 093
Kortsiktig gjeld			
Annen kortsiktig gjeld		5 000	5 000
Sum kortsiktig gjeld		5 000	5 000
Sum gjeld		14 005 093	14 142 093
SUM EGENKAPITAL OG GJELD		13 021 210	10 391 617



Brønnøysundregistrene

ÅRSREGNSKAP FOR REGNSKAPSÅRET 2024 - GENERELL INFORMASJON

Journalnummer: 2025 544092

Enheten

Organisasjonsnummer: 999 527 213
Organisasjonsform: Aksjeselskap
Foretaksnavn: VOLLEN INVEST AS
Forretningsadresse: Øvre Dyrhusbakken 10
1390 VOLLEN

Regnskapsår

Årsregnskapets periode: 01.01.2024 - 31.12.2024

Konsern

Morselskap i konsern: Nei

Regnskapsregler

Regler for små foretak benyttet: Ja
Benyttet ved utarbeidelsen av
årsregnskapet til selskapet: Regnskapslovens alminnelige regler

Årsregnskapet fastsatt av kompetent organ

Bekreftet av representant for selskapet: Harald Kristian Lund
Dato for fastsettelse av årsregnskapet: 12.06.2025

Revisjon

Selskapet har besluttet at årsregnskapet
ikke skal revideres: Ja
Årsregnskapet er utarbeidet av ekstern
autorisert regnskapsfører: Ja

Grunnlag for avgivelse

År 2024: Årsregnskap er elektronisk innlevert.
År 2023: Tall er hentet fra elektronisk innlevert årsregnskap fra 2024.

Det er ikke krav til at årsregnskapet m.v. som sendes til Regnskapsregisteret er undertegnet. Kontrollen på at dette er utført ligger hos revisor/enhetens øverste organ. Sikkerheten ivaretas ved at innsender har rolle/rettighet for innsending av årsregnskapet via Altinn, og ved at det bekreftes at årsregnskapet er fastsatt av kompetent organ.

Brønnøysundregistrene, 17.06.2025



Organisasjonsnr: 999 527 213
VOLLEN INVEST AS

RESULTATREGNSKAP

Beløp i: NOK	Note	2024	2023
RESULTATREGNSKAP			
Kostnader			
Annen driftskostnad		28 949	26 331
Sum kostnader		28 949	26 331
Driftsresultat		-28 949	-26 331
Finansinntekter og finanskostnader			
Annen renteinntekt		3 000	
Annen finansinntekt	1	1 800 757	2 945 493
Verdiøkning markedsbaserte omløpsmidler		1 029 882	-1 106 012
Sum finansinntekter		2 833 639	1 839 481
Annen rentekostnad		38 027	137 566
Annen finanskostnad	1	70	1 168 750
Sum finanskostnader		38 097	1 306 316
Netto finans		2 795 542	533 165
Resultat før skattekostnad	2	2 766 593	506 834
Årsresultat	3	2 766 593	506 834
Årsresultat etter minoritetsinteresser		2 766 593	506 834
Totalresultat		2 766 593	506 834
Overføringer og disponeringer			
Udekket tap			506 834
Avsatt til annen egenkapital		2 766 593	
Sum overføringer og disponeringer		2 766 593	506 834



Organisasjonsnr: 999 527 213
VOLLEN INVEST AS

BALANSE

Beløp i: NOK	Note	2024	2023
--------------	------	------	------

BALANSE - EIENDELER

Anleggsmidler
Immaterielle eiendeler

Sum anleggsmidler		0	0
-------------------	--	---	---

Omløpsmidler
Varer

Investeringer

Aksjer og andeler i foretak i samme konsern	1		
Markedsbaserte aksjer	1	7 050 612	10 090 000
Markedsbaserte obligasjoner	1		
Andre markedsbaserte finansielle instrumenter	1		
Andre finansielle instrumenter	1		
Sum investeringer	1	7 050 612	10 090 000

Bankinnskudd, kontanter og lignende

Bankinnskudd, kontanter o. l.		5 970 598	301 617
Sum bankinnskudd, kontanter og lignende		5 970 598	301 617

Sum omløpsmidler		13 021 210	10 391 617
------------------	--	------------	------------

SUM EIENDELER		13 021 210	10 391 617
---------------	--	------------	------------

BALANSE - EGENKAPITAL OG GJELD

Egenkapital

Innskutt egenkapital			
Aksjekapital	4	30 000	30 000
Sum innskutt egenkapital		30 000	30 000

Opptjent egenkapital

Udekket tap		1 013 883	3 780 476
Sum opptjent egenkapital		-1 013 883	-3 780 476

Sum egenkapital	3	-983 883	-3 750 476
-----------------	---	----------	------------

Gjeld

Langsiktig gjeld
Annen langsiktig gjeld



Øvrig langsiktig gjeld	5	14 000 093	14 137 093
Sum annen langsiktig gjeld		14 000 093	14 137 093
Sum langsiktig gjeld		14 000 093	14 137 093
Kortsiktig gjeld			
Annen kortsiktig gjeld		5 000	5 000
Sum kortsiktig gjeld		5 000	5 000
Sum gjeld		14 005 093	14 142 093
SUM EGENKAPITAL OG GJELD		13 021 210	10 391 617



Organisasjonsnr: 999 527 213
VOLLEN INVEST AS

NOTEOPPLYSNINGER - SELSKAP - alle poster oppgitt i hele tall

Note

1

Antall årsverk i regnskapsåret
0.00

Sum Beløp

Balanseført verdi 31.12. Varige driftsmidler Immaterielle eiend.

Konsernregnskap

Morselskapet sitt navn

Forretningskontor for morselskapet

Begrunnelse for at datterselskap er utelatt fra konsolideringen

Samlet beløp - tilknyttet selskap Årets Fjorårets

Samlet beløp - foretak i samme konsern Årets Fjorårets

Samlet beløp - foretak i samme konsern Årets Fjorårets


Samlet beløp - felles kontrollert virksomhet Årets Fjorårets

Pantstillelse Beløp

Beholdning av egne aksjer Antall Pålydende Andel av aksjek.



ÅRSREGNSKAP
2024
FOR
VOLLEN INVEST AS






Resultatregnskap			
Vollen Invest AS			
Driftsinntekter og driftskostnader	Note	2024	2023
Annen driftskostnad		28 949	26 331
Sum driftskostnader		28 949	26 331
Driftsresultat		-28 949	-26 331
Finansinntekter og finanskostnader			
Annen renteinntekt		3 000	0
Annen finansinntekt	1	1 800 757	2 945 493
Verdiøkning markedsbaserte omløpsmidler		1 029 882	-1 106 012
Annen rentekostnad		38 027	137 566
Annen finanskostnad	1	70	1 168 750
Resultat av finansposter		2 795 542	533 165
Resultat før skattekostnad	2	2 766 593	506 834
Resultat		2 766 593	506 834
Årsresultat	3	2 766 593	506 834
Overføringer			
Avsatt til dekning av tidligere udekket tap		0	506 834
Avsatt til annen egenkapital		2 766 593	0
Sum overføringer		2 766 593	506 834
Vollen Invest AS		Side 2	



Balanse			
Vollen Invest AS			
Eiendeler	Note	2024	2023
Fordringer			
Investeringer			
Markedsbaserte aksjer	1	7 050 612	10 090 000
Sum investeringer	1	7 050 612	10 090 000
Bankinnskudd, kontanter o.l.		5 970 598	301 617
Sum omløpsmidler		13 021 210	10 391 617
Sum eiendeler		13 021 210	10 391 617

Vollen Invest AS

Side 3





Balanse			
Vollen Invest AS			
	Note	2024	2023
Egenkapital og gjeld			
Innskutt egenkapital			
Aksjekapital	4	30 000	30 000
Sum innskutt egenkapital		30 000	30 000
Opptjent egenkapital			
Udekket tap		-1 013 883	-3 780 476
Sum opptjent egenkapital		-1 013 883	-3 780 476
Sum egenkapital	3	-983 883	-3 750 476
Gjeld			
Annen langsiktig gjeld			
Øvrig langsiktig gjeld	5	14 000 093	14 137 093
Sum annen langsiktig gjeld		14 000 093	14 137 093
Kortsiktig gjeld			
Annen kortsiktig gjeld		5 000	5 000
Sum kortsiktig gjeld		5 000	5 000
Sum gjeld		14 005 093	14 142 093
Sum egenkapital og gjeld		13 021 210	10 391 617
Vollen, Styret i Vollen Invest AS			
_____ Harald Kristian Lund styreleder/daglig leder		_____ Solveig Johanne Lund styremedlem	
Vollen Invest AS			Side 4



Noter til regnskapet

Vollen Invest AS

Note 1 Regnskapsprinsipper

Årsregnskapet er satt opp i samsvar med regnskapsloven. Det er utarbeidet etter norske regnskapsstandarder.

Driftsinntekter og kostnader

Inntektsføring skjer etter opptjeningsprinsippet som normalt vil være leveringstidspunktet for varer og tjenester. Kostnader medtas etter sammenstillingsprinsippet, dvs. at kostnader medtas i samme periode som tilhørende inntekter inntektsføres.

Hovedregel for vurdering og klassifisering av eiendeler og gjeld

Eiendeler bestemt til varig eie eller bruk er klassifisert som anleggsmidler. Andre eiendeler er klassifisert som omløpsmidler. Fordringer som skal tilbakebetales innen et år er uansett klassifisert som omløpsmidler. Ved klassifisering av kortsiktig og langsiktig gjeld er analoge kriterier lagt til grunn.

Anleggsmidler vurderes til anskaffelseskost, men nedskrives til virkelig verdi når verdifallet forventes ikke å være forbigående. Anleggsmidler med begrenset økonomisk levetid avskrives planmessig. Langsiktig gjeld balanseføres til nominelt mottatt beløp på etableringstidspunktet.

Omløpsmidler vurderes til laveste av anskaffelseskost og virkelig verdi. Kortsiktig gjeld balanseføres til nominelt mottatt beløp på etableringstidspunktet.

Enkelte poster er vurdert etter andre regler. Postene det gjelder vil være blant de postene som omhandles nedenfor.

Aksjer i andre selskaper (omløpsaksjer)

Aksjer som inngår i en handelsportefølje vurderes til virkelig verdi på balansedagen. Andre omløpsaksjer vurderes til det laveste av gjennomsnittlig anskaffelseskost og virkelig verdi på balansedagen. Tidligere ble anskaffelseskost tilordnet etter FIFO-metoden og ikke etter gjennomsnittlig anskaffelseskost.

Skatt

Skattekostnaden i resultatregnskapet omfatter både periodens betalbare skatt og endring i utsatt skatt. Utsatt skatt er beregnet med 22 % på grunnlag av de midlertidige forskjeller som eksisterer mellom regnskapsmessige og skattemessige verdier, samt ligningsmessig underskudd til fremføring ved utgangen av regnskapsåret. Skatteøkende og skattereduserende midlertidige forskjeller som reverserer eller kan reversere i samme periode er utlignet og nettoført.

Virksomheten har ingen ansatte.



Noter til regnskapet

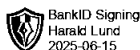
Vollen Invest AS

Note 1 Verdipapirer – rapportnote

	Anskaffelses kost	Balanseført verdi	Markeds verdi
Omløpsmidler			
Samlepost aksjer alle aksjer	6 937 885	7 050 612	7 050 612
Sum	6 937 885	7 050 612	7 050 612

Vollen Invest AS

Side 6





Noter til regnskapet

Vollen Invest AS

Note 2 Skatt

Årets skattekostnad	2024	2023
Resultatført skatt på ordinært resultat:		
Betalbar skatt	0	0
Endring i utsatt skattefordel	0	0
Skattekostnad ordinært resultat	0	0
Skattepliktig inntekt:		
Resultat før skatt	2 766 593	506 834
Permanente forskjeller	-4 266 689	-648 156
Skattepliktig inntekt	-1 500 096	-141 322
Betalbar skatt i balansen:		
Betalbar skatt på årets resultat	0	0
Sum betalbar skatt i balansen	0	0

Skatteeffekten av midlertidige forskjeller og underskudd til fremføring som har gitt opphav til utsatt skatt og utsatte skattefordeler, spesifisert på typer av midlertidige forskjeller

	2024	2023	Endring
Akkumulert fremførbart underskudd	-1 778 288	-278 192	1 500 096
Inngår ikke i beregningen av utsatt skatt	1 778 288	278 192	-1 500 096
Utsatt skattefordel (22 %)	0	0	0

I henhold til God regnskapsskikk for små foretak balanseføres ikke utsatt skattefordel.

Note 3 Egenkapital

	Aksjekapital	Udekket tap	Sum egenkapital
Pr. 01.01.2024	30 000	-3 780 476	-3 750 476
Årets resultat		2 766 593	2 766 593
Pr 31.12.2024	30 000	-1 013 883	-983 883



Noter til regnskapet

Vollen Invest AS

Note 4 Aksjekapital

Aksjekapitalen i Vollen Invest AS pr. 31.12 består av følgende aksjeklasser:

	Antall	Pålydende	Bokført
Ordinære aksjer	1 000	30	30 000
Sum	1 000	30	30 000

Eierstruktur

De største aksjonærene pr. 31.12. var:

Navn	Verv	Ordinære aksjer	Eierandel
Harald Kristian Lund	Styrets leder/daglig leder	1 000	100 %

Note 5 Øvrig langsiktig gjeld

Herunder medtatt gjeld til aksjonær med kr. 14 000 093. Posten er ikke renteberegnet.

Vollen Invest AS

Side 8

