



ÅRSREGNSKAPET FOR REGNSKAPSÅRET 2021 - GENERELL INFORMASJON

Enheten

Organisasjonsnummer:	984 396 716
Organisasjonsform:	Aksjeselskap
Foretaksnavn:	TAVLE TEKNIKK AS
Forretningsadresse:	Torsvang 4 Torsvang Industriområde 3271 LARVIK

Regnskapsår

Årsregnskapets periode:	01.01.2021 - 31.12.2021
-------------------------	-------------------------

Konsern

Morselskap i konsern:	Nei
-----------------------	-----

Regnskapsregler

Regler for små foretak benyttet:	Ja
Benyttet ved utarbeidelsen av årsregnskapet til selskapet:	Regnskapslovens alminnelige regler

Årsregnskapet fastsatt av kompetent organ

Bekreftet av representant for selskapet:	Barbro Lykken Rosenblad
Dato for fastsettelse av årsregnskapet:	05.05.2022

Grunnlag for avgivelse

År 2021: Årsregnskapet er elektronisk innlevert
År 2020: Tall er hentet fra elektronisk innlevert årsregnskap fra 2021

Det er ikke krav til at årsregnskapet m.v. som sendes til Regnskapsregisteret er undertegnet. Kontrollen på at dette er utført ligger hos revisor/enhetens øverste organ. Sikkerheten ivaretas ved at innsender har rolle/rettighet for innsending av årsregnskapet via Altinn, og ved at det bekreftes at årsregnskapet er fastsatt av kompetent organ.

Brønnøysundregistrene, 01.03.2023



Resultatregnskap

Beløp i: NOK	Note	2021	2020
RESULTATREGNSKAP			
Inntekter			
Salgsinntekt		14 070 439	14 589 188
Annen driftsinntekt		-29 678	21 014
Sum inntekter		14 040 761	14 610 202
Kostnader			
Varekostnad		6 745 499	7 756 483
Lønnskostnad	4	5 680 212	6 027 411
Avskrivning på varige driftsmidler og immaterielle eiendeler	2	83 950	59 441
Annen driftskostnad	4,5	1 690 382	1 676 439
Sum kostnader		14 200 044	15 519 774
Driftsresultat		-159 283	-909 572
Finansinntekter og finanskostnader			
Annen renteinntekt			352
Annen finansinntekt		4	
Sum finansinntekter		5	352
Annen rentekostnad		26 775	160
Annen finanskostnad		79	504
Sum finanskostnader		26 854	664
Netto finans		-26 850	-313
Ordinært resultat før skattekostnad	3	-186 133	-909 884
Skattekostnad på ordinært resultat	3		-195 566
Ordinært resultat etter skattekostnad		-186 133	-714 318
Årsresultat		-186 133	-714 318
Årsresultat etter minoritetsinteresser		-186 133	-714 318
Totalresultat		-186 133	-714 318



Resultatregnskap

Beløp i: NOK	Note	2021	2020
Overføringer og disponeringer			
Overføringer til/fra annen egenkapital		-186 133	-714 318
Sum overføringer og disponeringer		-186 133	-714 318



Balanse

Beløp i: NOK	Note	2021	2020
BALANSE - EIENDELER			
Anleggsmidler			
Immaterielle eiendeler			
Sum immaterielle eiendeler		0	0
Varige driftsmidler			
Driftsløsøre, inventar, verktøy, kontormaskiner og lignende	2	299 250	158 200
Sum varige driftsmidler		299 250	158 200
Finansielle anleggsmidler			
Andre fordringer	7	16 435	45 015
Sum finansielle anleggsmidler		16 435	45 015
Sum anleggsmidler		315 685	203 215
Omløpsmidler			
Varer			
Varer	6,10	2 307 819	1 957 200
Sum varer		2 307 819	1 957 200
Fordringer			
Kundefordringer	5,10	2 535 227	2 967 605
Andre fordringer		108 710	321 736
Sum fordringer		2 643 938	3 289 342
Investeringer			
Sum investeringer		0	0
Bankinnskudd, kontanter og lignende			
Bankinnskudd, kontanter og lignende	10	1 511 191	1 256 316
Sum bankinnskudd, kontanter og lignende		1 511 191	1 256 316
Sum omløpsmidler		6 462 948	6 502 857
SUM EIENDELER	1	6 778 633	6 706 072



Balanse

Beløp i: NOK	Note	2021	2020
BALANSE - EGENKAPITAL OG GJELD			
Egenkapital			
Innskutt egenkapital			
Selskapskapital	9	100 000	100 000
Annen innskutt egenkapital		0	0
Sum innskutt egenkapital		100 000	100 000
Opptjent egenkapital			
Annen egenkapital		3 655 060	3 841 192
Sum opptjent egenkapital		3 655 060	3 841 192
Sum egenkapital	8	3 755 060	3 941 192
Gjeld			
Langsiktig gjeld			
Sum avsetninger for forpliktelser		0	0
Annen langsiktig gjeld			
Øvrig langsiktig gjeld	10	208 950	
Sum annen langsiktig gjeld		208 950	0
Sum langsiktig gjeld		208 950	0
Kortsiktig gjeld			
Leverandørgjeld		1 323 961	1 091 634
Skyldige offentlige avgifter		696 583	884 550
Annen kortsiktig gjeld		794 078	788 696
Sum kortsiktig gjeld		2 814 623	2 764 880
Sum gjeld	1	3 023 573	2 764 880
SUM EGENKAPITAL OG GJELD		6 778 633	6 706 072



Brønnøysundregistrene

ÅRSREGNSKAP FOR REGNSKAPSÅRET 2021 - GENERELL INFORMASJON

Journalnummer: 2022 654860

Enheten

Organisasjonsnummer: 984 396 716
Organisasjonsform: Aksjeselskap
Foretaksnavn: TAVLE TEKNIKK AS
Forretningsadresse: Torsvang 4
Torsvang Industriområde
3271 LARVIK

Regnskapsår

Årsregnskapets periode: 01.01.2021 - 31.12.2021

Konsern

Morselskap i konsern: Nei

Regnskapsregler

Regler for små foretak benyttet: Ja
Benyttet ved utarbeidelsen av
årsregnskapet til selskapet: Regnskapslovens alminnelige regler

Årsregnskapet fastsatt av kompetent organ

Bekreftet av representant for selskapet: Barbro Lykken Rosenblad
Dato for fastsettelse av årsregnskapet: 05.05.2022

Revisjon

Årsregnskapet er utarbeidet av ekstern
autorisert regnskapsfører: Ja
Ekstern autorisert regnskapsfører har i
løpet av regnskapsåret bistått ved den
løpende regnskapsføringen eller utført
andre tjenester for selskapet enn å
utarbeide årsregnskapet: Ja

Grunnlag for avgivelse

År 2021: Årsregnskap er elektronisk innlevert.
År 2020: Tall er hentet fra elektronisk innlevert årsregnskap fra 2021.

Det er ikke krav til at årsregnskapet m.v. som sendes til Regnskapsregisteret er undertegnet. Kontrollen på at dette er utført ligger hos revisor/enhetens øverste organ. Sikkerheten ivaretas ved at innsender har rolle/rettighet for innsending av årsregnskapet via Altinn, og ved at det bekreftes at årsregnskapet er fastsatt av kompetent organ.

Brønnøysundregistrene, 16.07.2022

Brønnøysundregistrene
Postadresse: Postboks 900, 8910 Brønnøysund
Telefon: 75 00 75 00
E-post: firmapost@brreg.no Internett: www.brreg.no
Organisasjonsnummer: 974 760 673



Organisasjonsnr: 984 396 716
TAVLE TEKNIKK AS

RESULTATREGNSKAP

Beløp i: NOK	Note	2021	2020
RESULTATREGNSKAP			
Inntekter			
Salgsinntekt		14 070 439	14 589 188
Annen driftsinntekt		-29 678	21 014
Sum inntekter		14 040 761	14 610 202
Kostnader			
Varekostnad		6 745 499	7 756 483
Lønnskostnad	4	5 680 212	6 027 411
Avskrivning på varige driftsmidler og immaterielle eiendeler	2	83 950	59 441
Annen driftskostnad	4,5	1 690 382	1 676 439
Sum kostnader		14 200 044	15 519 774
Driftsresultat		-159 283	-909 572
Finansinntekter og finanskostnader			
Annen renteinntekt			352
Annen finansinntekt		4	
Sum finansinntekter		5	352
Annen rentekostnad		26 775	160
Annen finanskostnad		79	504
Sum finanskostnader		26 854	664
Netto finans		-26 850	-313
Ordinært resultat før skattekostnad			
Skattekostnad på ordinært resultat	3	-186 133	-909 884
Ordinært resultat etter skattekostnad	3	-186 133	-714 318
Årsresultat		-186 133	-714 318
Årsresultat etter minoritetsinteresser		-186 133	-714 318
Totalresultat		-186 133	-714 318
Overføringer og disponeringer			
Overføringer til/fra annen egenkapital		-186 133	-714 318
Sum overføringer og disponeringer		-186 133	-714 318





Organisasjonsnr: 984 396 716
TAVLE TEKNIKK AS

BALANSE

Beløp i: NOK	Note	2021	2020
BALANSE - EIENDELER			
Anleggsmidler			
Immaterielle eiendeler			
Sum immaterielle eiendeler		0	0
Varige driftsmidler			
Driftsløsøre, inventar, verktøy, kontormaskiner og lignende			
	2	299 250	158 200
Sum varige driftsmidler		299 250	158 200
Finansielle anleggsmidler			
Andre fordringer	7	16 435	45 015
Sum finansielle anleggsmidler		16 435	45 015
Sum anleggsmidler		315 685	203 215
Omløpsmidler			
Varer			
Varer	6,10	2 307 819	1 957 200
Sum varer		2 307 819	1 957 200
Fordringer			
Kundefordringer	5,10	2 535 227	2 967 605
Andre fordringer		108 710	321 736
Sum fordringer		2 643 938	3 289 342
Investeringer			
Sum investeringer		0	0
Bankinnskudd, kontanter og lignende			
Bankinnskudd, kontanter og lignende	10	1 511 191	1 256 316
Sum bankinnskudd, kontanter og lignende		1 511 191	1 256 316
Sum omløpsmidler		6 462 948	6 502 857
SUM EIENDELER	1	6 778 633	6 706 072
BALANSE - EGENKAPITAL OG GJELD			
Egenkapital			
Innskutt egenkapital			
Selskapskapital	9	100 000	100 000



Annen innskutt egenkapital		0	0
Sum innskutt egenkapital		100 000	100 000
Opptjent egenkapital			
Annen egenkapital		3 655 060	3 841 192
Sum opptjent egenkapital		3 655 060	3 841 192
Sum egenkapital	8	3 755 060	3 941 192
Gjeld			
Langsiktig gjeld			
Sum avsetninger for forpliktelser		0	0
Annen langsiktig gjeld			
Øvrig langsiktig gjeld	10	208 950	0
Sum annen langsiktig gjeld		208 950	0
Sum langsiktig gjeld		208 950	0
Kortsiktig gjeld			
Leverandørgjeld		1 323 961	1 091 634
Skyldige offentlige avgifter		696 583	884 550
Annen kortsiktig gjeld		794 078	788 696
Sum kortsiktig gjeld		2 814 623	2 764 880
Sum gjeld	1	3 023 573	2 764 880
SUM EGENKAPITAL OG GJELD		6 778 633	6 706 072



Organisasjonsnr: 984 396 716
TAVLE TEKNIKK AS

NOTEOPPLYSNINGER - SELSKAP - alle poster oppgitt i hele tall

Note
2

Antall årsverk i regnskapsåret
10.00

Note
2

Spesifisering av resultatregnskapet

Lønnskostnader

<u>Lønn</u>	<u>Årets</u>	<u>Fjorårets</u>
	4807032.00	5063666.00
<u>Folketrygdavgift</u>	<u>Årets</u>	<u>Fjorårets</u>
	705360.00	701460.00
<u>Pensjonskostnader</u>	<u>Årets</u>	<u>Fjorårets</u>
	95358.00	93353.00
<u>Andre ytelser</u>	<u>Årets</u>	<u>Fjorårets</u>
	72462.00	168932.00
<u>Sum lønnskostnader</u>	<u>Årets</u>	<u>Fjorårets</u>
	5680212.00	6027411.00

Note

Ekstraordinære inntekter og kostnader

Sum Beløp

Balanseført verdi 31.12. Varige driftsmidler Immaterielle eiend.

Konsernregnskap

Morselskapet sitt navn

Forretningskontor for morselskapet



Årsoppgjør 2021

TAVLE TEKNIKK AS
ORG.NR.: 984 396 716

- Resultatregnskap
- Balanse
- Noter
- Revisors beretning



Tavle Teknikk AS

Resultatregnskap			
	Note	2021	2020
DRIFTSINTEKTER			
Salgsinntekter		14 070 439	14 589 188
Andre driftsinntekter		-29 678	21 014
Sum driftsinntekter		14 040 761	14 610 202
DRIFTSKOSTNADER			
Varekostnad		6 745 499	7 756 483
Lønnskostnad	4	5 680 212	6 027 411
Avskrivning varige driftsmidler	2	83 950	59 441
Annen driftskostnad	4,5	1 690 382	1 676 439
Sum driftskostnader		14 200 044	15 519 774
Driftsresultat		-159 283	-909 572
FINANSIELLE POSTER			
Annen renteinntekt		0	352
Annen finansinntekt		4	0
Annen rentekostnad		26 775	160
Annen finanskostnad		79	504
Resultat av finansielle poster		-26 850	-313
Ordinært resultat før skattekostnad	3	-186 133	-909 884
Skattekostnad på ordinært resultat	3	0	-195 566
Årsresultat		-186 133	-714 318
DISPONERING AV ÅRSRESULTAT			
Overført annen egenkapital		-186 133	-714 318
Sum disponert		-186 133	-714 318

Årsoppgjør 2021

Organisasjonsnr.: 984396716



Tavle Teknikk AS


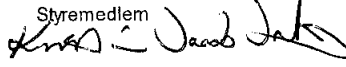


Balanse			
	Note	2021	2020
EIENDELER			
ANLEGGSMIDLER			
Driftsløsøre, inventar, biler o.l.	2	299 250	158 200
Langsiktige fordringer	7	16 435	45 015
Sum anleggsmidler		315 685	203 215
OMLØPSMIDLER			
Varer	6,10	2 307 819	1 957 200
Kundefordringer	5,10	2 535 227	2 967 605
Kortsiktige fordringer mot eiere/styremedlem mv		26 800	26 800
Andre fordringer		81 910	294 936
Bankinnskudd, kontanter o.l.	10	1 511 191	1 256 316
Sum omløpsmidler		6 462 948	6 502 857
Sum eiendeler	1	6 778 633	6 706 072



Tavle Teknikk AS

Balanse			
	Note	2021	2020
EGENKAPITAL OG GJELD			
EGENKAPITAL			
Aksjekapital	9	100 000	100 000
Sum innskutt egenkapital		100 000	100 000
Annen egenkapital		3 655 060	3 841 192
Sum opptjent egenkapital		3 655 060	3 841 192
Sum egenkapital	8	<u>3 755 060</u>	<u>3 941 192</u>
GJELD			
Gjeld til kredittinstitusjoner	10	208 950	0
Sum annen langsiktig gjeld		208 950	0
Leverandørgjeld		1 323 961	1 091 634
Skyldige offentlige avgifter		696 583	884 550
Annen kortsiktig gjeld		794 078	788 696
Sum kortsiktig gjeld		2 814 623	2 764 880
Sum gjeld	1	<u>3 023 573</u>	<u>2 764 880</u>
Sum egenkapital og gjeld		<u>6 778 633</u>	<u>6 706 072</u>

Sandefjord, 05.05.2022
Styret for Tavle Teknikk AS

Jan Erik Gundersen Styrets leder / daglig leder	Kristian Jacob Jakucs Styremedlem
	
Trond Roger Gundersen Styremedlem	Aage Magnussen Styremedlem
	

Årsoppgjør 2021

Organisasjonsnr.: 984396716



Tavle Teknikk AS

Noter til årsregnskapet 2021

Note 1 Regnskapsprinsipper

Årsregnskapet er satt opp i samsvar med regnskapsloven og god regnskapsskikk. Det er utarbeidet etter norske regnskapsstandarder for små foretak.

Driftsinntekter

Inntekter resultatføres på leveringstidspunktet når varen er levert eller tjenesten utført.

Hovedregel for vurdering og klassifisering av eiendeler og gjeld

Eiendeler bestemt til varig eie eller bruk er klassifisert som anleggsmidler. Andre eiendeler er klassifisert som omløpsmidler. Fordringer som skal tilbakebetales innen et år er klassifisert som omløpsmidler. Ved klassifisering av kortsiktig og langsiktig gjeld er analoge kriterier lagt til grunn.

Anleggsmidler vurderes til anskaffelseskost, men nedskrives til virkelig verdi når verdifallet ikke forventes å være forbigående. Anleggsmidler med begrenset økonomiske levetid avskrives planmessig.

Langsiktig gjeld balanseføres til nominelt beløp på etableringstidspunktet.

Omløpsmidler vurderes til laveste av anskaffelseskost og virkelig verdi. Kortsiktig gjeld balanseføres til nominelt beløp på etableringstidspunktet.

Varer

Varer er vurdert til det laveste av anskaffelseskost og netto salgsverdi.

Skatt

Skattekostnadene i resultatregnskapet omfatter periodens betalbare skatt og endring i utsatt skatt fratrukket eventuelt bokført utsatt skattefordel. Utsatt skatt er beregnet med 22 % for 2021 og 22% for 2022 på grunnlag av de midlertidige forskjeller som eksisterer mellom regnskapsmessige og skattemessige verdier, samt skattemessig underskudd til framføring ved utgangen av regnskapsåret.



Tavle Teknikk AS

Noter til årsregnskapet 2021

Note 2 Varige driftsmidler og immaterielle eiendeler

	Driftsløsøre, inventar o.l	Totalt
Anskaffelseskost 01.01.	762 028	762 028
Tilgang i året	225 000	225 000
Avgang kostpris	0	0
Akk. ordinære avskrivninger	687 778	687 778
Bokført verdi 31.12.	299 250	299 250
Skattemessig verdi 31.12.	228 317	228 317
Midlertidige forskjeller	70 933	70 933
Avskrivningssats %	10-25%	
Årets ordinære avskrivninger	83 950	83 950
- Årets salgsgevinst	0	0
+ Årets tap	0	0
Netto resultatført	83 950	83 950
Årets saldoavskrivninger	75 771	75 771
Endring midlertidige forskjeller	-8 179	-8 179

Varige driftsmidler avskrives over forventet økonomisk levetid. Avskrivningene er som hovedregel lineært over antatt økonomisk levetid.

Note 3 Skatt

Skattegrunnlaget	2021	2020
Resultat før skattekostnad	-186 133	-909 884
Permanente forskjeller	0	63
Endring i midlertidige forskjeller	31 667	28 677
Særbestemmelse for underskudd i inntektsåret 2020	0	881 144
Skattegrunnlag	-154 466	0

Skattekostnad	2021	2020
Betalbar skatt på årets resultat	0	0
Avvik skatteavsetning tidligere år	0	-193 852
Endring i utsatt skatt	0	-1 714
Skattekostnad i resultatregnskapet	0	-195 566
Nominell skattesats i % av resultat før skatt	0,00 %	21,49 %

Midlertidige forskjeller knyttet til	31.12.20	31.12.21	Endring
Varige driftsmidler	79 113	70 933	8 180
Garantiavsetning	-100 000	-100 000	0
Negativ fordringsreserve	0	-23 487	23 487
Gevinst og tapskonto	0	0	0
Sum midlertidige forskjeller	-20 887	-52 554	31 667
Underskudd til framføring	0	-154 466	154 466
Netto midlertidige forskjeller pr 31.12.	-20 887	-207 020	186 133
Ikke med i beregnet utsatt skatt/skattefordel	-20 887	-207 020	186 133
Utsatt skatt 22% / 22%	0	0	0
Grunnlag utsatt skattefordel	0	0	0
Utsatt skattefordel 22% / 22%	0	0	0

Selskapet har valgt å ikke bokføre utsatt skattefordel i samsvar med valgadgangen for små foretak.



Tavle Teknikk AS

Noter til årsregnskapet 2021

Note 4 Lønnskostnader, antall ansatte, godtgjørelse, lån, revisjonshonorar m.v.

Lønnskostnader	2021	2020
Lønninger	4 807 032	5 140 247
Folketrygd	705 360	701 460
Pensjonskostnader	95 358	93 353
Andre lønnsrelaterte ytelser	72 462	92 350
Sum	5 680 212	6 027 410

Antall sysselsatte årsverk	10	10
----------------------------	----	----

Obligatorisk tjenstepensjon

Selskapet er pliktig til å ha tjenstepensjonsordning etter lov om obligatorisk tjenstepensjon og har tegnet slik pensjonsavtale i henhold til reglene.

Note 5 Kundefordringer

Avsetning til forventet tap på fordringer	2021	2020
Regnskapsmessig avsetning til forventet tap på fordringer	0	0
Skattemessig avsetning etter sjablongregel	0	0
Fordringsreserve	0	0

Kostnadsførte tap på fordringer	2021	2020
Årets utgiftsførte tap	0	0
Innkomet på tidligere avskrevne fordringer	0	0
Endring tapsavsetning	0	0
Tap på krav i resultatregnskapet	0	0

Note 6 Varelager

Selskapets varebeholdning er vurdert til anskaffelseskost.

Note 7 Leasing/-leieavtaler

Selskapet leaser biler og driftsløsøre hvor leasingavtalene utløper i 2022. Årlig leie på avtaler som løper pr. 31.12.21 er ca kr 81.285.

Forskuddsleie leasing er medtatt som andre langsiktige fordringer med kr 16.435. Utgiftsføres over kontraktens lengde og er inkludert i årlig leie ovenfor.

Selskapet har inngått en langsiktig leiekontrakt på lokalene.

Note 8 Egenkapital

	Aksjekapital	Overkurs	Annen egenkapital	Sum
Pr 31.12.20	100 000	0	3 841 192	3 941 192
Årets resultat			-186 133	-186 133
Ordinært utbytte			0	0
Pr 31.12.21	100 000	0	3 655 060	3 755 060

Årsoppgjør 2021

Organisasjonsnr.:984 396 716



Tavle Teknikk AS

Noter til årsregnskapet 2021

Note 9 Aksjekapital og aksjonærinformasjon

Selskapets aksjonærer er	Antall	Eierandel
Jan Erik Gundersen	55	55 % daglig leder / styrets leder
Trond Roger Gundersen	15	15 % styremedlem
Kristian Jacob Jakucs	15	15 % styremedlem
Aage Magnussen	15	15 % styremedlem

Aksjekapital: 100 stk à 1 000 100 000

Alle aksjene gir samme rettigheter i selskapet

Note 10 Pantstillelser og garantier

Gjeld sikret ved pant	2021	2020
Gjeld til kredittinstitusjoner	208 950	0
Kassekreditt (trekkrettigheter kr 500 000)	0	0
Sum	208 950	0

Balanseførte verdier av pantsatte eiendeler	2021	2020
Kundefordringer	2 543 409	2 967 605
Varelager	2 307 819	1 957 200
Driftsløsøre, inventar m.v.	198 750	0
Sum	5 049 978	4 924 805

Bundet bankinnskudd vedr. forskuddstrekk	218 126	297 267
Garantiansvar	75 250	75 250



revisjon & rådgivning

Til generalforsamlingen i TAVLE TEKNIKK AS

Uavhengig revisors beretning for 2021

Konklusjon

Vi har revidert TAVLE TEKNIKK AS sitt årsregnskap som viser et underskudd på kr 186.133. Årsregnskapet består av balanse per 31. desember 2021, resultatregnskap for regnskapsåret avsluttet per denne datoen og noter til årsregnskapet, herunder et sammendrag av viktige regnskapsprinsipper.

Etter vår mening

- oppfyller årsregnskapet gjeldende lovkrav, og
- gir årsregnskapet et rettviseende bilde av selskapets finansielle stilling per 31. desember 2021 og av dets resultat for regnskapsåret avsluttet per denne datoen i samsvar med regnskapslovens regler og god regnskapsskikk i Norge.

Grunnlag for konklusjonen

Vi har gjennomført revisjonen i samsvar med de internasjonale revisjonsstandardene International Standards on Auditing (ISA-ene). Våre oppgaver og plikter i henhold til disse standardene er beskrevet nedenfor under Revisors oppgaver og plikter ved revisjonen av årsregnskapet. Vi er uavhengige av selskapet slik det kreves i lov, forskrift og International Code of Ethics for Professional Accountants (inkludert internasjonale uavhengighetsstandarder) utstedt av the International Ethics Standards Board for Accountants (IESBA-reglene), og vi har overholdt våre øvrige etiske forpliktelser i samsvar med disse kravene. Innhentet revisjonsbevis er etter vår vurdering tilstrekkelig og hensiktsmessig som grunnlag for vår konklusjon.

Ledelsens ansvar for årsregnskapet

Ledelsen (styret og daglig leder) er ansvarlig for å utarbeide årsregnskapet og for at det gir et rettviseende bilde i samsvar med regnskapslovens regler og god regnskapsskikk i Norge. Ledelsen er også ansvarlig for slik intern kontroll som den finner nødvendig for å kunne utarbeide et årsregnskap som ikke inneholder vesentlig feilinformasjon, verken som følge av misligheter eller utilsiktede feil.

Ved utarbeidelsen av årsregnskapet må ledelsen ta standpunkt til selskapets evne til fortsatt drift og opplyse om forhold av betydning for fortsatt drift. Forutsetningen om fortsatt drift skal legges til grunn for årsregnskapet så lenge det ikke er sannsynlig at virksomheten vil bli avvirket.

Revisors oppgaver og plikter ved revisjonen av årsregnskapet

Vårt mål er å oppnå betryggende sikkerhet for at årsregnskapet som helhet ikke inneholder vesentlig feilinformasjon, verken som følge av misligheter eller utilsiktede feil, og å avgi en revisjonsberetning som inneholder vår konklusjon. Betryggende sikkerhet er en høy grad av sikkerhet, men ingen garanti for at en revisjon utført i samsvar med ISA-ene, alltid vil avdekke vesentlig feilinformasjon som eksisterer. Feilinformasjon kan oppstå som følge av misligheter eller utilsiktede feil. Feilinformasjon blir vurdert som vesentlig dersom den enkeltvis eller samlet med rimelighet kan forventes å påvirke økonomiske beslutninger som brukerne foretar basert på årsregnskapet for TAVLE TEKNIKK AS.

Side 1 av 2

HLO revisjon & rådgivning AS

Kirkegata 10 · NO-3211 Sandefjord · Telefon: +47 33 42 68 00

Bank: 6272.05.00561 · Foretaksregisteret: NO 989 027 654 MVA hlo@hlo.no | www.hlo.no



Medlem av Den norske Revisorforening



revisjon & rådgivning

For videre beskrivelse av revisors oppgaver og plikter vises det til:
<https://revisorforeningen.no/revisjonsberetninger>

Sandefjord, 05. mai 2022

HLO revisjon & rådgivning AS

Marthe Bjørnstad

Marthe Bjørnstad

statsautorisert revisor

