



## ÅRSREGNSKAPET FOR REGNSKAPSÅRET 2018 - GENERELL INFORMASJON

### Enheten

Organisasjonsnummer: 980 582 981  
Organisasjonsform: Aksjeselskap  
Foretaksnavn: SKANDINAVISK MILJØTEKNIKK AS  
Forretningsadresse: Torneveien 11  
1454 FAGERSTRAND

### Regnskapsår

Årsregnskapets periode: 01.01.2018 - 31.12.2018

### Konsern

Morselskap i konsern: Nei

### Regnskapsregler

Regler for små foretak benyttet: Ja  
Benyttet ved utarbeidelsen av årsregnskapet til selskapet: Regnskapslovens alminnelige regler

### Årsregnskapet fastsatt av kompetent organ

Bekreftet av representant for selskapet: Sven Åge Bergum  
Dato for fastsettelse av årsregnskapet: 29.07.2019

### Grunnlag for avgivelse

År 2018: Årsregnskapet er elektronisk innlevert  
År 2017: Tall er hentet fra elektronisk innlevert årsregnskap fra 2018

*Det er ikke krav til at årsregnskapet m.v. som sendes til Regnskapsregisteret er undertegnet. Kontrollen på at dette er utført ligger hos revisor/enhetens øverste organ. Sikkerheten ivaretas ved at innsender har rolle/rettighet for innsending av årsregnskapet via Altinn, og ved at det bekreftes at årsregnskapet er fastsatt av kompetent organ.*

Brønnøysundregistrene, 07.09.2020



## Resultatregnskap

Beløp i: NOK	Note	2018	2017
<b>RESULTATREGNSKAP</b>			
<b>Inntekter</b>			
Salgsinntekt		48 238 532	48 241 120
Annen driftsinntekt		14 147	
<b>Sum inntekter</b>		<b>48 252 679</b>	<b>48 241 120</b>
<b>Kostnader</b>			
Varekostnad		35 178 109	34 394 994
Lønnskostnad	3, 4	6 901 902	6 357 858
Avskrivning på varige driftsmidler og immaterielle eiendeler	5	697 457	1 332 942
Annen driftskostnad	4	4 782 088	4 187 270
<b>Sum kostnader</b>		<b>47 559 555</b>	<b>46 273 064</b>
<b>Driftsresultat</b>		<b>693 123</b>	<b>1 968 057</b>
<b>Finansinntekter og finanskostnader</b>			
Annen renteinntekt		2 074	4 822
Annen finansinntekt		143 184	182
<b>Sum finansinntekter</b>		<b>145 258</b>	<b>5 004</b>
Annen rentekostnad		97 943	208 758
Annen finanskostnad		229 587	7 472
<b>Sum finanskostnader</b>		<b>327 530</b>	<b>216 230</b>
<b>Netto finans</b>		<b>-182 272</b>	<b>-211 226</b>
<b>Ordinært resultat før skattekostnad</b>		<b>510 851</b>	<b>1 756 830</b>
Skattekostnad på ordinært resultat	6	115 155	425 177
<b>Ordinært resultat etter skattekostnad</b>		<b>395 696</b>	<b>1 331 653</b>
<b>Årsresultat</b>		<b>395 696</b>	<b>1 331 653</b>
<b>Årsresultat etter minoritetsinteresser</b>		<b>395 696</b>	<b>1 331 653</b>
<b>Totalresultat</b>		<b>395 696</b>	<b>1 331 653</b>



## Resultatregnskap

<b>Beløp i: NOK</b>	<b>Note</b>	<b>2018</b>	<b>2017</b>
<b>Overføringer og disponeringer</b>			
Overføringer til/fra annen egenkapital		395 696	1 331 653
<b>Sum overføringer og disponeringer</b>	<b>8</b>	<b>395 696</b>	<b>1 331 653</b>



## Balanse

Beløp i: NOK	Note	2018	2017
<b>BALANSE - EIENDELER</b>			
<b>Anleggsmidler</b>			
<b>Immaterielle eiendeler</b>			
Utsatt skattefordel	6		
<b>Varige driftsmidler</b>			
Driftsløsøre, inventar, verktøy, kontormaskiner og lignende	5	2 945 023	5 111 339
<b>Sum varige driftsmidler</b>		<b>2 945 023</b>	<b>5 111 339</b>
<b>Finansielle anleggsmidler</b>			
Investeringer i aksjer og andeler	7	25 000	25 000
<b>Sum finansielle anleggsmidler</b>		<b>25 000</b>	<b>25 000</b>
<b>Sum anleggsmidler</b>		<b>2 970 023</b>	<b>5 136 339</b>
<b>Omløpsmidler</b>			
<b>Varer</b>			
<b>Sum varer</b>		<b>3 449 482</b>	<b>3 564 358</b>
<b>Fordringer</b>			
Kundefordringer		2 303 644	2 273 549
Andre fordringer		507 396	308 958
<b>Sum fordringer</b>		<b>2 811 040</b>	<b>2 582 506</b>
<b>Investeringer</b>			
Markedsbaserte aksjer	7		
<b>Bankinnskudd, kontanter og lignende</b>			
Bankinnskudd, kontanter og lignende	11	3 591 375	5 295 403
<b>Sum bankinnskudd, kontanter og lignende</b>		<b>3 591 375</b>	<b>5 295 403</b>
<b>Sum omløpsmidler</b>		<b>9 851 897</b>	<b>11 442 268</b>
<b>SUM EIENDELER</b>		<b>12 821 920</b>	<b>16 578 607</b>



## Balanse

Beløp i: NOK	Note	2018	2017
<b>BALANSE - EGENKAPITAL OG GJELD</b>			
<b>Egenkapital</b>			
<b>Innskutt egenkapital</b>			
Selskapskapital	2	100 000	100 000
Overkurs		1 855	1 855
<b>Sum innskutt egenkapital</b>		<b>101 855</b>	<b>101 855</b>
<b>Opptjent egenkapital</b>			
Annen egenkapital		6 831 314	6 435 618
<b>Sum opptjent egenkapital</b>		<b>6 831 314</b>	<b>6 435 618</b>
<b>Sum egenkapital</b>	8	<b>6 933 169</b>	<b>6 537 473</b>
<b>Gjeld</b>			
<b>Langsiktig gjeld</b>			
Utsatt skatt	6	237 113	285 646
<b>Sum avsetninger for forpliktelser</b>		<b>237 113</b>	<b>285 646</b>
<b>Annen langsiktig gjeld</b>			
Gjeld til kredittinstitusjoner	9	2 192 852	4 055 979
<b>Sum annen langsiktig gjeld</b>		<b>2 192 852</b>	<b>4 055 979</b>
<b>Sum langsiktig gjeld</b>		<b>2 429 964</b>	<b>4 341 624</b>
<b>Kortsiktig gjeld</b>			
Leverandørgjeld		1 641 160	3 256 786
Betalbar skatt	6	163 687	294 566
Skyldige offentlige avgifter	11	961 967	1 463 062
Annen kortsiktig gjeld		691 973	685 096
<b>Sum kortsiktig gjeld</b>		<b>3 458 786</b>	<b>5 699 510</b>
<b>Sum gjeld</b>		<b>5 888 751</b>	<b>10 041 134</b>
<b>SUM EGENKAPITAL OG GJELD</b>		<b>12 821 920</b>	<b>16 578 607</b>



BDO AS  
Elveveien 34  
3262 Larvik

## Uavhengig revisors beretning

Til generalforsamlingen i Skandinavisk Miljøteknikk AS

Uttalelse om revisjonen av årsregnskapet

### Konklusjon

---

Vi har revidert årsregnskapet til Skandinavisk Miljøteknikk AS.

Årsregnskapet består av:

- Balanse per 31. desember 2018
- Resultatregnskap for 2018
- Noter til årsregnskapet, herunder et sammendrag av viktige regnskapsprinsipper.

Etter vår mening:

Er årsregnskapet avgitt i samsvar med lov og forskrifter og gir et rettviseende bilde av selskapets finansielle stilling per 31. desember 2018 og av dets resultater for regnskapsåret avsluttet per denne datoen i samsvar med regnskapslovens regler og god regnskapskikk i Norge.

### Grunnlag for konklusjonen

---

Vi har gjennomført revisjonen i samsvar med lov, forskrift og god revisjonsskikk i Norge, herunder de internasjonale revisjonsstandardene International Standards on Auditing (ISA-ene). Våre oppgaver og plikter i henhold til disse standardene er beskrevet i Revisors oppgaver og plikter ved revisjon av årsregnskapet. Vi er uavhengige av selskapet slik det kreves i lov og forskrift, og har overholdt våre øvrige etiske forpliktelser i samsvar med disse kravene. Etter vår oppfatning er innhentet revisjonsbevis tilstrekkelig og hensiktsmessig som grunnlag for vår konklusjon.

### Styret og daglig leders ansvar for årsregnskapet

---

Styret og daglig leder (ledelsen) er ansvarlig for å utarbeide årsregnskapet i samsvar med lov og forskrifter, herunder for at det gir et rettviseende bilde i samsvar med regnskapslovens regler og god regnskapskikk i Norge. Ledelsen er også ansvarlig for slik internkontroll som den finner nødvendig for å kunne utarbeide et årsregnskap som ikke inneholder vesentlig feilinformasjon, verken som følge av misligheter eller utilsiktede feil.

Ved utarbeidelsen av årsregnskapet må ledelsen ta standpunkt til selskapets evne til fortsatt drift og opplyse om forhold av betydning for fortsatt drift. Forutsetningen om fortsatt drift skal legges til grunn for årsregnskapet så lenge det ikke er sannsynlig at virksomheten vil bli avvirket.

### Revisors oppgaver og plikter ved revisjonen av årsregnskapet

---

Vårt mål er å oppnå betryggende sikkerhet for at årsregnskapet som helhet ikke inneholder vesentlig feilinformasjon, verken som følge av misligheter eller utilsiktede feil, og å avgi en revisjonsberetning som inneholder vår konklusjon. Betryggende sikkerhet er en høy grad av sikkerhet, men ingen garanti for at en revisjon utført i samsvar med lov, forskrift og god revisjonsskikk i Norge, herunder ISA-ene, alltid vil avdekke vesentlig feilinformasjon som eksisterer. Feilinformasjon kan oppstå som følge av misligheter eller utilsiktede feil. Feilinformasjon blir vurdert som vesentlig dersom den enkeltvis eller samlet med rimelighet kan forventes å påvirke økonomiske beslutninger som brukerne foretar basert på årsregnskapet.



For videre beskrivelse av revisors oppgaver og plikter vises det til:  
<https://revisorforeningen.no/revisjonsberetninger>


#### Uttalelse om øvrige lovmessige krav

##### Konklusjon om registrering og dokumentasjon

Basert på vår revisjon av årsregnskapet som beskrevet ovenfor, og kontrollhandlinger vi har funnet nødvendig i henhold til internasjonal standard for attestasjonsoppdrag (ISAE) 3000 «Attestasjonsoppdrag som ikke er revisjon eller forenklet revisorkontroll av historisk finansiell informasjon», mener vi at ledelsen har oppfylt sin plikt til å sørge for ordentlig og oversiktlig registrering og dokumentasjon av selskapets regnskapsopplysninger i samsvar med lov og god bokføringskikk i Norge.

Larvik, 29. juli 2019

BDO AS

  
Thomas Olstad

Statsautorisert revisor



**ÅRSREGNSKAP**  
**2018**  
**FOR**  
**SKANDINAVISK**  
**MILJØTEKNIKK AS**

Org.nr. 980 582 981



<b>Skandinavisk Miljøteknikk AS</b>			
<b>Resultatregnskap</b>			
<b>Driftsinntekter og driftskostnader</b>	<b>Note</b>	<b>2018</b>	<b>2017</b>
Salgsinntekter		48 238 532	48 241 120
Andre driftsinntekter		14 147	0
<b>Sum driftsinntekter</b>		<b><u>48 252 679</u></b>	<b><u>48 241 120</u></b>
Varekostnader		35 178 109	34 394 994
Lønnskostnad	3, 4	6 901 902	6 357 858
Avskrivning av driftsmidler og immaterielle eiendeler	5	697 457	1 332 942
Annen driftskostnad	4	4 782 088	4 187 270
<b>Sum driftskostnader</b>		<b><u>47 559 555</u></b>	<b><u>46 273 064</u></b>
<b>Driftsresultat</b>		<b><u>693 123</u></b>	<b><u>1 968 057</u></b>
<b>Finansinntekter og finanskostnader</b>			
Renteinntekter		2 074	4 822
Annen finansinntekt		143 184	182
Rentekostnader		97 943	208 758
Annen finanskostnad		229 587	7 472
<b>Resultat av finansposter</b>		<b><u>-182 272</u></b>	<b><u>-211 226</u></b>
Ordinært resultat før skattekostnad		510 851	1 756 830
Skattekostnad på ordinært resultat	6	115 155	425 177
<b>ÅRSOVERSKUDD</b>		<b><u>395 696</u></b>	<b><u>1 331 653</u></b>
<b>Overføringer</b>			
Avsatt til annen egenkapital		395 696	1 331 653
<b>Sum overføringer</b>	8	<b><u>395 696</u></b>	<b><u>1 331 653</u></b>





<b>Skandinavisk Miljøteknikk AS</b>			
Balanse			
<b>EIENDELER</b>	<b>Note</b>	<b>2018</b>	<b>2017</b>
<b>Anleggsmidler</b>			
<b>Varige driftsmidler</b>			
Driftsløsøre, inventar o.a. utstyr	5	2 945 023	5 111 339
<b>Sum varige driftsmidler</b>		<b>2 945 023</b>	<b>5 111 339</b>
<b>Finansielle driftsmidler</b>			
Investeringer i aksjer og andeler	7	25 000	25 000
<b>Sum finansielle anleggsmidler</b>		<b>25 000</b>	<b>25 000</b>
<b>Sum anleggsmidler</b>		<b>2 970 023</b>	<b>5 136 339</b>
<b>Omløpsmidler</b>			
<b>Lager av varer og annen beholdning</b>		<b>3 449 482</b>	<b>3 564 358</b>
<b>Fordringer</b>			
Kundefordringer		2 303 644	2 273 549
Andre kortsiktige fordringer		507 396	308 958
<b>Sum fordringer</b>		<b>2 811 040</b>	<b>2 582 506</b>
<b>Bankinnskudd, kontanter o.l.</b>	11	<b>3 591 375</b>	<b>5 295 403</b>
<b>Sum omløpsmidler</b>		<b>9 851 897</b>	<b>11 442 268</b>
<b>SUM EIENDELER</b>		<b>12 821 920</b>	<b>16 578 607</b>



<b>Skandinavisk Miljøteknikk AS</b>			
<b>Balanse</b>			
<b>EGENKAPITAL OG GJELD</b>	<b>Note</b>	<b>2018</b>	<b>2017</b>
<b>Egenkapital</b>			
<b>Innskutt egenkapital</b>			
Aksjekapital (100 4 1 000)	2	100 000	100 000
Overkurs		1 855	1 855
<b>Sum innskutt egenkapital</b>		<b>101 855</b>	<b>101 855</b>
<b>Opptjent egenkapital</b>			
Annen egenkapital		6 831 314	6 435 618
<b>Sum opptjent egenkapital</b>		<b>6 831 314</b>	<b>6 435 618</b>
<b>Sum egenkapital</b>	8	<b>6 933 169</b>	<b>6 537 473</b>
<b>Gjeld</b>			
<b>Avsetning for forpliktelser</b>			
Utsatt skatt	5	237 113	285 646
<b>Sum avsetning for forpliktelser</b>		<b>237 113</b>	<b>285 646</b>
<b>Annen langsiktig gjeld</b>			
Gjeld til kredittinstitusjoner	9	2 192 852	4 055 979
<b>Sum annen langsiktig gjeld</b>		<b>2 192 852</b>	<b>4 055 979</b>
<b>Kortsiktig gjeld</b>			
Leverandørgjeld		1 641 160	3 256 786
Betalbar skatt	6	163 687	294 566
Skyldig offentlig avgifter		961 967	1 463 062
Annen kortsiktig gjeld		691 973	685 096
<b>Sum kortsiktig gjeld</b>		<b>3 458 786</b>	<b>5 699 510</b>
<b>Sum gjeld</b>		<b>5 888 751</b>	<b>10 041 134</b>
<b>SUM EGENKAPITAL OG GJELD</b>		<b>12 821 920</b>	<b>16 578 607</b>

Nesodden, 28.06.2019  
Styret i Skandinavisk Miljøteknikk AS

  
Sven Age Bergum  
Styreleder

  
Tommy Waldahl  
Styremedlem

Skandinavisk Miljøteknikk AS Side 3



## SKANDINAVISK MILJØTEKNIKK AS

### Noter til regnskapet for 2018

#### Note 1 - Regnskapsprinsipper

Årsregnskapet er satt opp i samsvar med regnskapsloven. Det er utarbeidet etter norske regnskapsstandarder og anbefalinger til god regnskapsskikk.

Omløpsmidler vurderes til laveste av anskaffelseskost og virkelig verdi. Anleggsmidler er balanseført til anskaffelseskost, nedskrevet til virkelig verdi ved ikke forbigående verdifall, og - for anleggsmidler med begrenset økonomisk levetid - avskrevet etter en fornuftig avskrivningsplan.

Inntekter er bokført etter opptjeningsprinsippet.

Kundefordringer og andre fordringer oppføres til pålydende etter fradrag for avsetning til forventet tap. Avsetning til tap gjøres på grunnlag av en individuell vurdering av de enkelte fordringene. I tillegg gjøres det for kundefordringer en uspesifisert avsetning for å dekke generell tapsrisiko.

Regnskapsprinsippene er ellers nærmere omtalt i de tilhørende noter til de enkelte regnskapsposter.

#### Note 2 - Aksjekapital og aksjonærforhold

Selskapets aksjonær er pr. 31.12.18:

Svein Åge Bergum	Styreleder og daglig leder	50 %
Aud Elna Jacobsen		30 %
Tommy Waldahl	Styremedlem	20 %

Selskapets aksjekapital består av 100 aksjer pålydende kr. 1.000,-.

#### Note 3 - Lønnskostnader, antall ansatte m.v.

Lønnskostnader:	2018	2017
Lønninger	5 507 797	5 048 869
Arbeidsgiveravgift	871 123	793 391
Pensjonskostnader	353 048	318 259
Andre personalkostnader	169 934	197 338
<b>Sum</b>	<b>6 901 902</b>	<b>6 357 858</b>
Gjennomsnittlig antall ansatte:	9	9

#### Note 4 - Godtgjørelse til ledende personer m.v.

Ytelser til ledende personer:	Daglig leder	Styret
Lønn	1 030 000	0
Andre ytelser	235 098	0
<b>Sum</b>	<b>1 265 098</b>	<b>0</b>

Revisor:

Kostnadsført revisjonshonorar i 2018 utgjør kr. 37.000,- og honorar for andre tjenester kr 12.750,-. Beløpene er eks. mva.

Selskapet har opprettet obligatorisk tjenstepensjonsordning for sine ansatte.

**Note 5 - Varige driftsmidler**

Varige driftsmidler avskrives over forventet økonomisk levetid.

	<i>Inventar/ verktøy</i>	<i>Biler</i>	<i>Truck og andre maskiner</i>	<i>Sum</i>
<i>Ansk.kost 1.1.</i>	322 612	5 881 507	702 452	6 906 571
<i>Tilgang i året</i>		2 300 000		2 300 000
<i>Avgang i året til ansk.kost</i>	0	-4 652 337		-4 652 337
<i>Ansk.kost 31.12.</i>	322 612	3 529 170	702 452	4 554 234
<i>Samlede av- og nedskrivninger 1.1.</i>	-306 413	-976 398	-512 421	-1 795 232
<i>Akk. avskr. solgte driftsmidler</i>		883 478		883 478
<i>Årets ordinære avskrivninger</i>	-11 399	-611 727	-74 331	-697 457
<i>Samlede av- og nedskrivninger 31.12.</i>	-317 812	-704 647	-586 752	-1 609 211
<i>Bokført verdi 31.12.</i>	<b>4 800</b>	<b>2 824 523</b>	<b>115 700</b>	<b>2 945 023</b>
Økonomisk levetid	5 år	0-5 år	5 år	
Avskrivningsplan	Lineær	Lineær	Lineær	

**Note 6 - Skatt**

<i>Årets skattekostnad fremkommer slik:</i>	<b>2018</b>	<b>2017</b>
Betalbar selskapsskatt	163 687	294 566
Endring utsatt skatt/utsatt skattefordel	-48 532	130 611
<i>Årets totale skattekostnad</i>	<b>115 155</b>	<b>425 177</b>

*Betalbar skatt i årets skattekostnad fremkommer slik:*

Ordinært resultat før skattekostnad	510 851	1 756 830
Permanente forskjeller	36 678	66 488
Endring midlertidige forskjeller	164 152	-595 960
Grunnlag betalbar skatt	711 681	1 227 358
<i>Betalbar skatt, 23% og 24%</i>	<b>163 687</b>	<b>294 566</b>

*Spesifikasjon av midlertidige forskjeller:*

	<b>2018</b>	<b>2017</b>	<b>Endring</b>
Anleggsmidler	1 217 786	1 381 938	-164 152
Fordringer	-140 000	-140 000	0
<i>Netto endring</i>	<b>1 077 786</b>	<b>1 241 938</b>	<b>-164 152</b>
<i>Utsatt skatt (22% / 23%)</i>	<b>237 113</b>	<b>285 646</b>	<b>-48 533</b>

Det er foretatt utligning av positive og negative midlertidige forskjeller i den utstrekning det følger av "Foreløpig Norsk RegnskapsStandard om Resultatskatt". Utsatt skattefordel balanseføres ikke.



## Note 7 - Aksjeinvesteringer

Selskapet aksjer i Lofoten Golfbane AS som har bokført verdi på kr 25.000,- pr. 31.12.18.

## Note 8 - Egenkapital

	Aksjekapital	Overkursfond	Annen egenkapital	Sum egenkapital
Egenkapital 01.01.	100 000	1 855	6 435 618	6 537 473
Årets resultat			395 696	395 696
Egenkapital 31.12.	<u>100 000</u>	<u>1 855</u>	<u>6 831 314</u>	<u>6 933 169</u>

## Note 9 - Langsiktig gjeld og pantstillelser/garanti

	31.12.2018	31.12.2017
Av selskapets bokførte gjeld er sikret med pant	2 192 852	4 055 979
Bokført verdi av eiendeler stillet som sikkerhet	2 236 789	4 165 575
Panteobligasjonens pålydende	2 596 174	5 085 410

Selskapet har kassakredittlimit på 3 mill. pr. 31.12.18. Det er ikke trukket noe på kassakreditten.

Den bokførte verdien av eiendeler som er stilet som sikkerhet for kassakredittgjelden er:

	2018	2017
Varelager	3 449 482	
Kundefordringer	2 303 644	
Driftsmidler	708 234	
<b>Sum</b>	<u><b>6 461 360</b></u>	<u><b>0</b></u>

## Note10 - Fortsatt drift

Styret vurderer at forutsetningene for fortsatt drift er til stede og legger det til grunn for sin virksomhet.

## Note11 - Bundne midler

I posten inngår bundne bankinnskudd med kr 339.765,-. Skyldig skattetrekk pr. 31.12.2018 utgjør kr 339.765,-.