



ÅRSREGNSKAPET FOR REGNSKAPSÅRET 2020 - GENERELL INFORMASJON

Enheten

Organisasjonsnummer: 996 275 531
Organisasjonsform: Aksjeselskap
Foretaksnavn: LYBERG & PARTNERE CAPITAL AS
Forretningsadresse: Munkedamsveien 45C
0250 OSLO

Regnskapsår

Årsregnskapets periode: 01.01.2020 - 31.12.2020

Konsern

Morselskap i konsern: Nei

Regnskapsregler

Regler for små foretak benyttet: Ja
Benyttet ved utarbeidelsen av årsregnskapet til selskapet: Regnskapslovens alminnelige regler

Årsregnskapet fastsatt av kompetent organ

Bekreftet av representant for selskapet: Hans Petter Lindstad
Dato for fastsettelse av årsregnskapet: 02.06.2021

Grunnlag for avgivelse

År 2020: Årsregnskapet er elektronisk innlevert
År 2019: Tall er hentet fra elektronisk innlevert årsregnskap fra 2020

Det er ikke krav til at årsregnskapet m.v. som sendes til Regnskapsregisteret er undertegnet. Kontrollen på at dette er utført ligger hos revisor/enhetens øverste organ. Sikkerheten ivaretas ved at innsender har rolle/rettighet for innsending av årsregnskapet via Altinn, og ved at det bekreftes at årsregnskapet er fastsatt av kompetent organ.

Brønnøysundregistrene, 05.06.2022



Resultatregnskap

Beløp i: NOK	Note	2020	2019
RESULTATREGNSKAP			
Kostnader			
Annen driftskostnad		19 872	19 761
Sum kostnader	2	19 872	19 761
Driftsresultat		-19 872	-19 761
Finansinntekter og finanskostnader			
Annen renteinntekt		6 036	13 933
Annen finansinntekt			257 141
Sum finansinntekter		6 036	271 074
Annen rentekostnad		129 830	
Sum finanskostnader		129 830	
Netto finans		-123 794	271 074
Ordinært resultat før skattekostnad		-143 666	251 313
Skattekostnad på ordinært resultat	7		
Ordinært resultat etter skattekostnad		-143 666	251 313
Årsresultat		-143 666	251 313
Årsresultat etter minoritetsinteresser		-143 666	251 313
Totalresultat		-143 666	251 313
Overføringer og disponeringer			
Udekket tap		-126 425	
Avsatt til annen egenkapital			251 313
Overført fra annen egenkapital		-17 241	
Sum overføringer og disponeringer		-143 666	251 313



Balanse

Beløp i: NOK	Note	2020	2019
BALANSE - EIENDELER			
Anleggsmidler			
Immaterielle eiendeler			
Finansielle anleggsmidler			
Andre langsiktige fordringer			567 850
Sum finansielle anleggsmidler			567 850
Sum anleggsmidler		0	567 850
Omløpsmidler			
Varer			
Fordringer			
Andre kortsiktige fordringer	6	3 514 671	
Sum fordringer		3 514 671	
Investeringer			
Andre finansielle instrumenter	5	110 888	6 254 548
Sum investeringer		110 888	6 254 548
Bankinnskudd, kontanter og lignende			
Bankinnskudd, kontanter o.l.		61 316	81 143
Sum bankinnskudd, kontanter og lignende		61 316	81 143
Sum omløpsmidler		3 686 875	6 335 691
SUM EIENDELER		3 686 875	6 903 541
BALANSE - EGENKAPITAL OG GJELD			
Egenkapital			
Innskutt egenkapital			
Aksjekapital	3	400 000	400 000
Overkurs	4		2 115 269



Balanse

Beløp i: NOK	Note	2020	2019
Sum innskutt egenkapital		400 000	2 515 269
Opptjent egenkapital			
Annen egenkapital			3 501 972
Udekket tap		126 425	
Sum opptjent egenkapital		-126 425	3 501 972
Sum egenkapital	4	273 575	6 017 241
Sum langsiktig gjeld		0	0
Kortsiktig gjeld			
Annen kortsiktig gjeld	6	3 413 300	886 300
Sum kortsiktig gjeld		3 413 300	886 300
Sum gjeld		3 413 300	886 300
SUM EGENKAPITAL OG GJELD		3 686 875	6 903 541



Brønnøysundregistrene

ÅRSREGNSKAP FOR REGNSKAPSÅRET 2020 - GENERELL INFORMASJON

Journalnummer: 2021 484318

Enheten

Organisasjonsnummer: 996 275 531
Organisasjonsform: Aksjeselskap
Foretaksnavn: LYBERG & PARTNERE CAPITAL AS
Forretningsadresse: Filipstad brygge 1
0252 OSLO

Regnskapsår

Årsregnskapets periode: 01.01.2020 - 31.12.2020

Konsern

Morselskap i konsern: Nei

Regnskapsregler

Regler for små foretak benyttet: Ja
Benyttet ved utarbeidelsen av
årsregnskapet til selskapet: Regnskapslovens alminnelige regler

Årsregnskapet fastsatt av kompetent organ

Bekreftet av representant for selskapet: Hans Petter Lindstad
Dato for fastsettelse av årsregnskapet: 02.06.2021

Revisjon

Årsregnskapet er utarbeidet av ekstern
autorisert regnskapsfører: Ja

Grunnlag for avgivelse

År 2020: Årsregnskap er elektronisk innlevert.
År 2019: Tall er hentet fra elektronisk innlevert årsregnskap fra 2020.

Det er ikke krav til at årsregnskapet m.v. som sendes til Regnskapsregisteret er undertegnet. Kontrollen på at dette er utført ligger hos revisor/enhetens øverste organ. Sikkerheten ivaretas ved at innsender har rolle/rettighet for innsending av årsregnskapet via Altinn, og ved at det bekreftes at årsregnskapet er fastsatt av kompetent organ.

Brønnøysundregistrene, 14.07.2021



Organisasjonsnr: 996 275 531
LYBERG & PARTNERE CAPITAL AS

RESULTATREGNSKAP

Beløp i: NOK	Note	2020	2019
RESULTATREGNSKAP			
Kostnader			
Annen driftskostnad		19 872	19 761
Sum kostnader	2	19 872	19 761
Driftsresultat		-19 872	-19 761
Finansinntekter og finanskostnader			
Annen renteinntekt		6 036	13 933
Annen finansinntekt			257 141
Sum finansinntekter		6 036	271 074
Annen rentekostnad		129 830	
Sum finanskostnader		129 830	
Netto finans		-123 794	271 074
Ordinært resultat før skattekostnad		-143 666	251 313
Skattekostnad på ordinært resultat	7		
Ordinært resultat etter skattekostnad		-143 666	251 313
Årsresultat		-143 666	251 313
Årsresultat etter minoritetsinteresser		-143 666	251 313
Totalresultat		-143 666	251 313
Overføringer og disponeringer			
Udekket tap		-126 425	
Avsatt til annen egenkapital			251 313
Overført fra annen egenkapital		-17 241	
Sum overføringer og disponeringer		-143 666	251 313



Organisasjonsnr: 996 275 531
LYBERG & PARTNERE CAPITAL AS

BALANSE

Beløp i: NOK	Note	2020	2019
--------------	------	------	------

BALANSE - EIENDELER

Anleggsmidler Immaterielle eiendeler

Finansielle anleggsmidler

Andre langsiktige fordringer			567 850
------------------------------	--	--	---------

Sum finansielle anleggsmidler			567 850
-------------------------------	--	--	---------

Sum anleggsmidler		0	567 850
-------------------	--	---	---------

Omløpsmidler

Varer

Fordringer

Andre kortsiktige fordringer	6	3 514 671	
------------------------------	---	-----------	--

Sum fordringer		3 514 671	
----------------	--	-----------	--

Investeringer

Andre finansielle instrumenter	5	110 888	6 254 548
--------------------------------	---	---------	-----------

Sum investeringer		110 888	6 254 548
-------------------	--	---------	-----------

Bankinnskudd, kontanter og lignende

Bankinnskudd, kontanter o. l.		61 316	81 143
-------------------------------	--	--------	--------

Sum bankinnskudd, kontanter og lignende		61 316	81 143
---	--	--------	--------

Sum omløpsmidler		3 686 875	6 335 691
------------------	--	-----------	-----------

SUM EIENDELER		3 686 875	6 903 541
---------------	--	-----------	-----------

BALANSE - EGENKAPITAL OG GJELD

Egenkapital

Innskutt egenkapital

Aksjekapital	3	400 000	400 000
--------------	---	---------	---------

Overkurs	4		2 115 269
----------	---	--	-----------

Sum innskutt egenkapital		400 000	2 515 269
--------------------------	--	---------	-----------

Opptjent egenkapital

Annen egenkapital			3 501 972
-------------------	--	--	-----------

Udekket tap		126 425	
-------------	--	---------	--



Sum opptjent egenkapital		-126 425	3 501 972
Sum egenkapital	4	273 575	6 017 241
Sum langsiktig gjeld		0	0
Kortsiktig gjeld			
Annen kortsiktig gjeld	6	3 413 300	886 300
Sum kortsiktig gjeld		3 413 300	886 300
Sum gjeld		3 413 300	886 300
SUM EGENKAPITAL OG GJELD		3 686 875	6 903 541



Organisasjonsnr: 996 275 531
LYBERG & PARTNERE CAPITAL AS

NOTEOPPLYSNINGER - SELSKAP - alle poster oppgitt i hele tall

Note

Antall aksjer og aksjeeiere

<u>Aksjeklasse</u>	<u>Ant. aksjer</u>	<u>Pålydende</u>	<u>Bokført verdi</u>
Ordinære aksjer	200000.00	2.00	400000.00

<u>Aksjeeiere - fritekst</u>	<u>Antall</u>	<u>Eierandel</u>	<u>Aksjeklasse</u>
Lybergs Assuranse AS	65000.00	32.50%	Ordinære aksjer
Monolitten Invest AS	50000.00	25.00%	Ordinære aksjer
Halias AS	35000.00	17.50%	Ordinære aksjer
Gulli & Rokk AS	30000.00	15.00%	Ordinære aksjer
Frimann Clasen AS	10000.00	5.00%	Ordinære aksjer
Industrie AS	10000.00	5.00%	Ordinære aksjer

<u>Sum</u>	<u>Sum antall</u>	<u>Sum eierandel</u>
	200000.00	100.00%

Note

Ytelser til ledende personer

Er det gitt ytelser til ledende person: Nei

Ytelser til daglig leder

<u>Ytelser</u>	<u>Lønn</u>	<u>Pensj.forpl.</u>	<u>Andre godtgj.</u>
----------------	-------------	---------------------	----------------------

Note

2

Antall årsverk i regnskapsåret

Virksomheten har hatt følgende antall årsverk:

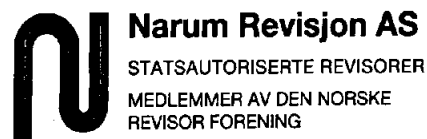
0.00

Note

Lån og sikkerhetsstillelse til ledende personer og aksjeeiere



Er det gitt lån eller sikkerhetsstillelse til ledende personer: Nei



Narum Revisjon AS
STATSAUTORISERTE REVISORER
MEDLEMMER AV DEN NORSKE
REVISOR FORENING

UAVHENGIG REVISORS BERETNING
Til generalforsamlingen i Lyberg & Partnere Capital AS

Uttalelse om revisjonen av årsregnskapet

Konklusjon

Vi har revidert selskapet Lyberg & Partnere Capital AS' årsregnskap som viser et underskudd på kr 143 666. Årsregnskapet består av balanse per 31. desember 2020, resultatregnskap for regnskapsåret avsluttet per denne datoen og noter til årsregnskapet, herunder et sammendrag av viktige regnskapsprinsipper.

Etter vår mening er det medfølgende årsregnskapet avgitt i samsvar med lov og forskrifter og gir et rettviseende bilde av selskapets finansielle stilling per 31. desember 2020, og av dets resultater for regnskapsåret avsluttet per denne datoen i samsvar med regnskapslovens regler og god regnskapsskikk i Norge.

Grunnlag for konklusjonen

Vi har gjennomført revisjonen i samsvar med lov, forskrift og god revisjonsskikk i Norge, herunder de internasjonale revisjonsstandardene (ISA-ene). Våre oppgaver og plikter i henhold til disse standardene er beskrevet i *Revisors oppgaver og plikter ved revisjon av årsregnskapet*. Vi er uavhengige av selskapet slik det kreves i lov og forskrift, og har overholdt våre øvrige etiske forpliktelser i samsvar med disse kravene. Etter vår oppfatning er innhentet revisjonsbevis tilstrekkelig og hensiktsmessig som grunnlag for vår konklusjon.

Styrets ansvar for årsregnskapet

Styret (ledelsen) er ansvarlig for å utarbeide årsregnskapet i samsvar med lov og forskrifter, herunder for at det gir et rettviseende bilde i samsvar med regnskapslovens regler og god regnskapsskikk i Norge. Ledelsen er også ansvarlig for slik intern kontroll som den finner nødvendig for å kunne utarbeide et årsregnskap som ikke inneholder vesentlig feilinformasjon, verken som følge av misligheter eller utilsiktede feil.

Ved utarbeidelsen av årsregnskapet må ledelsen ta standpunkt til selskapets evne til fortsatt drift og opplyse om forhold av betydning for fortsatt drift. Forutsetningen om fortsatt drift skal legges til grunn for årsregnskapet så lenge det ikke er sannsynlig at virksomheten vil bli avvirket.

Revisors oppgaver og plikter ved revisjonen av årsregnskapet

Vårt mål er å oppnå betryggende sikkerhet for at årsregnskapet som helhet ikke inneholder vesentlig feilinformasjon, verken som følge av misligheter eller utilsiktede feil, og å avggi en revisjonsberetning som inneholder vår konklusjon. Betryggende sikkerhet er en høy grad av sikkerhet, men ingen garanti for at en revisjon utført i samsvar med lov, forskrift og god revisjonsskikk i Norge, herunder ISA-ene, alltid vil avdekke vesentlig feilinformasjon som eksisterer. Feilinformasjon kan oppstå som følge av misligheter eller utilsiktede feil. Feilinformasjon blir vurdert som vesentlig dersom den enkeltvis eller samlet med rimelighet kan forventes å påvirke økonomiske beslutninger som brukerne foretar basert på årsregnskapet.

Org.nr./Revisor nr.: 919 789 980 MVA	Post/Besøksadresse: Slependveien 48 1341 Slependen	E-post: post@narumco.no	Hjemmeside: www.narumco.no	Telefon: +47 67 80 90 10	Dir.nr.: Nils Kristin Glenn Kari	+47 928 04 499 +47 917 42 345 +47 920 20 875 +47 905 51 097	Bankgiro: 6219.05.82138
---	--	----------------------------	-------------------------------	-----------------------------	---	--	----------------------------



For videre beskrivelse av revisors oppgaver og plikter vises det til <https://revisorforeningen.no/revisjonsberetninger>

Uttalelse om øvrige lovmessige krav

Konklusjon om registrering og dokumentasjon

Basert på vår revisjon av årsregnskapet som beskrevet ovenfor, og kontrollhandlinger vi har funnet nødvendig i henhold til internasjonal standard for attestasjonsoppdrag (ISAE) 3000 «Attestasjonsoppdrag som ikke er revisjon eller forenklet revisorkontroll av historisk finansiell informasjon», mener vi at ledelsen har oppfylt sin plikt til å sørge for ordentlig og oversiktlig registrering og dokumentasjon av selskapets regnskapsopplysninger i samsvar med lov og god bokføringsskikk i Norge.

Slependen, 2. juni 2021
Narum Revisjon AS

Nils Narum
Statsautorisert revisor



Resultatregnskap

Lyberg & Partnere Capital AS

Driftsinntekter og driftskostnader	Note	2020	2019
Annen driftskostnad		19 872	19 761
Sum driftskostnader	2	19 872	19 761
Driftsresultat		-19 872	-19 761
Finansinntekter og finanskostnader			
Annen renteinntekt		6 036	13 933
Annen finansinntekt		0	257 141
Annen rentekostnad		129 830	0
Resultat av finansposter		-123 794	271 074
Ordinært resultat før skattekostnad		-143 666	251 313
Ordinært resultat		-143 666	251 313
Årsresultat		-143 666	251 313
Overføringer			
Avsatt til annen egenkapital		0	251 313
Overført til udekket tap		126 425	0
Overført fra annen egenkapital		17 241	0
Sum overføringer		-143 666	251 313



Balanse

Lyberg & Partnere Capital AS

Eiendeler	Note	2020	2019
Finansielle anleggsmidler			
Andre langsiktige fordringer		0	567 850
Sum finansielle anleggsmidler		0	567 850
Sum anleggsmidler		0	567 850
Omløpsmidler			
Andre kortsiktige fordringer	6	3 514 671	0
Sum fordringer		3 514 671	0
Investeringer			
Andre finansielle instrumenter	5	110 888	6 254 548
Sum investeringer		110 888	6 254 548
Bankinnskudd, kontanter o.l.		61 316	81 143
Sum omløpsmidler		3 686 875	6 335 691
Sum eiendeler		3 686 875	6 903 541




Balanse


Lyberg & Partnere Capital AS


Egenkapital og gjeld	Note	2020	2019
Innskutt egenkapital			
Aksjekapital	3	400 000	400 000
Overkurs	4	0	2 115 269
Sum innskutt egenkapital		400 000	2 515 269
Opptjent egenkapital			
Annen egenkapital		0	3 501 972
Udekket tap		-126 425	0
Sum opptjent egenkapital		-126 425	3 501 972
Sum egenkapital	4	273 575	6 017 241
Gjeld			
Kortsiktig gjeld			
Annen kortsiktig gjeld	6	3 413 300	886 300
Sum kortsiktig gjeld		3 413 300	886 300
Sum gjeld		3 413 300	886 300
Sum egenkapital og gjeld		3 686 875	6 903 541

Oslo, den 1. juni 2021

Styret i Lyberg & Partnere Capital AS


Tore Solberg
Styrets leder


Hans Petter Lindstad
Styremedlem


Karl Petter Lyberg
Styremedlem



Noter til årsregnskapet 2020
Lyberg & Partnere Capital AS

Note 1 - Regnskapsprinsipper

Generelt

Regnskapet er utarbeidet i overensstemmelse med regnskapsloven og god regnskapsskikk. Regnskapet bygger på historisk kost prinsippet. Kostnader sammenstilles med og kostnadsføres samtidig med de inntekter kostnadene kan sammenstilles med. Regnskapet er satt opp basert på fortsatt drift.

Klassifisering

Eiendeler knyttet til driften klassifiseres som omløpsmidler. Samme regel gjelder for kortsiktig gjeld. Fordringer og gjeld som ikke knytter seg til driften, klassifiseres som omløpsmidler/kortsiktig gjeld dersom de forfaller innen ett år. Øvrige eiendeler klassifiseres som anleggsmidler, og øvrig gjeld klassifiseres som langsiktig.

Vurderingsregler

Kundefordringer vurderes til pålydende, og nedskrives med forventet tap på fordringer.

Øvrige omløpsmidler, herunder aksjer vurderes til det laveste av anskaffelseskost og virkelig verdi.

Varige driftsmidler aktiveres og avskrives dersom de har levetid over 3 år og har en kostpris som overstiger kr 15 000. Varige driftsmidler vurderes til historisk kost med fradrag for bedriftsøkonomiske avskrivninger. Avskrivninger baseres på en vurdering av driftsmidlenes økonomiske og tekniske levetid.

Utsatt skattefordel/utsatt skatt beregnes på grunnlag av forskjeller mellom regnskapsmessige og skattemessige verdier i henhold til norsk regnskapsstandard for skatt. Ved beregning av utsatt skatt gjøres det fradrag for eventuelle fremførbare underskudd. Utsatt skattefordel bokføres ikke iht reglene for mindre aksjeselskaper.

Betalbar skatt beregnes på grunnlag av årets skattemessige resultat.

Note 2 – Lønnskostnader, antall ansatte, godtgjørelser mm

Selskapet har ingen ansatte, det er ikke utbetalt lønn eller annengodtgjørelse til ledelse eller styre. I og med at det ikke er ansatte i selskapet er de heller ikke pålagt å etablere OTP-avtale for sine ansatte. Det er kostnadsført revisjonshonorar på kr 19 872,- (inkl. mva) dette inkluderer utarbeidelse av årsoppgjør.

Note 3 – Aksjekapital og aksjonærinformasjon

Selskapets aksjekapital består av 200 000 aksjer à pålydende kr 2, til sammen kr 400 000.

Selskapets aksjonærer er:

	Antall aksjer	Eier- og stemmeandel	
Lyberg Assuranse AS	65 000	32,5%	Karl Petter Lyberg (styremedlem) eier 100%
Monolitten Invest AS	50 000	25,0%	
Gulli & Rokk AS	30 000	15,0%	
Frimann Clasen AS	10 000	5,0%	
Halias AS	35 000	17,5%	Hans Petter Lindstad (styremedlem) eier 100 %
<u>Industrie AS</u>	<u>10 000</u>	<u>5,0%</u>	Tore Solberg, Styrets leder
<u>Sum</u>	<u>200 000</u>		



Noter til årsregnskapet 2020
Lyberg & Partnere Capital AS

Note 4 – Egenkapital

	Aksje- kapital	Overkurs	Annen egenkapital	Sum
Egenkapital 01.01.	400 000	2 115 269	3 501 972	6 017 241
Årets resultat		-17 241	-126 425	-143 666
Tilleggsutbytte		-2 098 028	-3 501 972	-5 600 000
Egenkapital 31.12.	400 000	0	-126 425	273 575

Note 5 – Investeringer i aksjer/aksjefond

Selskap	Anskaffelses tidspunkt	Antall aksjer	Bokført verdi
Grenseveien Panorama AS	2018	860	110 888
Sum bokført			110 888

Note 6 – Andre fordringer/gjeld/forpliktelser til nærstående

Selskap	Fordring	Gjeld
Grenseveien Panorama AS		3 413 300
Lyberg Assuranse AS	1 142 268	
Monolitten Invest AS	878 668	
Halias AS	615 067	
Frimann Clasen AS	175 734	
Gulli & Rokk AS	527 201	
Industrie AS	175 734	
	3 514 671	3 413 300



Noter til årsregnskapet 2020
Lyberg & Partnere Capital AS

Note 7 – Skatter

UTSATT SKATT			
Midlertidige forskjeller	31.12.2020	31.12.2019	Endring
Driftsmidler	0	0	0
Fremførbart underskudd	-242 101	-98 435	-143 666
Gevinst og tapskonto	0	0	0
Netto grunnlag	-242 101	-98 435	-143 666
Utsatt skatt/Utsatt skattefordel	-53 262	-21 656	-31 607
SKATTEKOSINAD			
Regnskapsmessig resultat før skatter	-143 666		
Permanente forskjeller	0		
Mottatt konsernbidrag	0		
Endring midlertidige forskjeller	0		
Skattemessig resultat før underskudd	-143 666		
Til/ -fra fremførbart underskudd	143 666		
Skattbart resultat	0		

Alle midlertidige forskjeller som kan utlignes er hensyntatt i beregningen av utsatt skatt. Utsatt skattefordel bokføres ikke iht unntaksbestemmelsene for "små" selskaper i Regnskapsloven.