



ÅRSREGNSKAPET FOR REGNSKAPSÅRET 2023 - GENERELL INFORMASJON

Enheten

Organisasjonsnummer: 924 329 327
Organisasjonsform: Aksjeselskap
Foretaksnavn: 3T PRODUKTER HOLDING AS
Forretningsadresse: Vestre Rosten 80
7075 TILLER

Regnskapsår

Årsregnskapets periode: 01.01.2023 - 31.12.2023

Konsern

Mørselskap i konsern: Ja
Konsernregnskap lagt ved: Ja

Regnskapsregler

Regler for små foretak benyttet: Ja
Benyttet ved utarbeidelsen av årsregnskapet til selskapet: Regnskapslovens alminnelige regler
Benyttet ved utarbeidelsen av årsregnskapet til konsernet: Regnskapslovens alminnelige regler

Årsregnskapet fastsatt av kompetent organ

Bekreftet av representant for selskapet: Oddvar Sæther
Dato for fastsettelse av årsregnskapet: 30.06.2024

Grunnlag for avgivelse

År 2023: Årsregnskapet er elektronisk innlevert
År 2022: Tall er hentet fra elektronisk innlevert årsregnskap fra 2023

Det er ikke krav til at årsregnskapet m.v. som sendes til Regnskapsregisteret er undertegnet. Kontrollen på at dette er utført ligger hos revisor/enhetens øverste organ. Sikkerheten ivaretas ved at innsender har rolle/rettighet for innsending av årsregnskapet via Altinn, og ved at det bekreftes at årsregnskapet er fastsatt av kompetent organ.

Brønnøysundregistrene, 13.08.2025



Resultatregnskap

Beløp i: NOK	Note	2023	2022
RESULTATREGNSKAP			
Inntekter			
Salgsinntekt		367 893	20 631
Sum inntekter		367 893	20 631
Kostnader			
Lønnskostnad		1 015	
Annen driftskostnad		551 961	131 683
Sum kostnader		552 976	131 683
Driftsresultat		-185 082	-111 052
Finansinntekter og finanskostnader			
Inntekt på investering i datterselskap		70 734 308	75 402 989
Renteinntekt fra foretak i samme konsern		6 368 622	2 131 205
Annen renteinntekt		2 266 311	1 042 087
Annen finansinntekt		1 182 597	620 711
Sum finansinntekter		80 551 838	79 196 992
Verdireduksjon markedsbaserte omløpsmidler		28 817 455	6 614 273
Rentekostnad til foretak i samme konsern		6 570 990	3 702 310
Annen rentekostnad		1 514 189	348 466
Annen finanskostnad		25 144	
Sum finanskostnader		36 927 778	10 665 049
Netto finans		43 624 060	68 531 943
Ordinært resultat før skattekostnad		43 438 978	68 420 891
Skattekostnad på resultat		15 644 144	16 430 139
Ordinært resultat etter skattekostnad		27 794 834	51 990 752
Årsresultat		27 794 834	51 990 752
Årsresultat etter minoritetsinteresser		27 794 834	51 990 752
Totalresultat		27 794 834	51 990 752



Resultatregnskap

Beløp i: NOK	Note	2023	2022
Overføringer og disponeringer			
Konsernbidrag			17 166 663
Avsatt til annen egenkapital		27 794 834	34 824 089
Sum overføringer og disponeringer		27 794 834	51 990 752



Balanse

Beløp i: NOK	Note	2023	2022
BALANSE - EIENDELER			
Anleggsmidler			
Immaterielle eiendeler			
Finansielle anleggsmidler			
Investering i datterselskap		336 810 221	351 621 345
Investeringer i tilknyttet selskap		20 011 731	20 011 731
Investeringer i aksjer og andeler		14 522 055	14 326 647
Andre langsiktige fordringer		14 698 531	12 880 150
Sum finansielle anleggsmidler		386 042 537	398 839 872
Sum anleggsmidler		386 042 537	398 839 872
Omløpsmidler			
Varer			
Fordringer			
Kundefordringer		43 898	
Andre kortsiktige fordringer		492 527	841 278
Konsernfordringer		204 266 759	250 664 131
Sum fordringer		204 803 183	251 505 408
Investeringer			
Markedsbaserte aksjer		60 028 103	106 826 674
Markedsbaserte obligasjoner		15 119 037	43 250 224
Sum investeringer		75 147 141	150 076 899
Bankinnskudd, kontanter og lignende			
Bankinnskudd, kontanter o.l.		1 169 389	9 074 589
Sum bankinnskudd, kontanter og lignende		1 169 389	9 074 589
Sum omløpsmidler		281 119 713	410 656 896
SUM EIENDELER		667 162 251	809 496 768



Balanse

Beløp i: NOK	Note	2023	2022
BALANSE - EGENKAPITAL OG GJELD			
Egenkapital			
Innskutt egenkapital			
Aksjekapital		100 000	100 000
Overkurs		457 394 790	457 394 790
Sum innskutt egenkapital		457 494 790	457 494 790
Opptjent egenkapital			
Annen egenkapital		79 785 586	51 990 752
Sum opptjent egenkapital		79 785 586	51 990 752
Sum egenkapital		537 280 376	509 485 542
Gjeld			
Langsiktig gjeld			
Annen langsiktig gjeld			
Øvrig langsiktig gjeld		36 953 616	30 305 906
Sum annen langsiktig gjeld		36 953 616	30 305 906
Sum langsiktig gjeld		36 953 616	30 305 906
Kortsiktig gjeld			
Leverandørgjeld			37 575
Betalbar skatt		12 349 335	11 912 617
Kortsiktig konserngjeld		60 282 579	221 126 533
Annen kortsiktig gjeld		20 296 345	36 628 595
Sum kortsiktig gjeld		92 928 259	269 705 320
Sum gjeld		129 881 875	300 011 226
SUM EGENKAPITAL OG GJELD		667 162 251	809 496 768



Konsernets resultatregnskap

Beløp i: NOK	Note	2023	2022
RESULTATREGNSKAP			
Inntekter			
Salgsinntekt	2	394 841 952	386 441 393
Annen driftsinntekt			
Sum inntekter		394 841 952	386 441 393
Kostnader			
Varekostnad		22 013 521	24 696 869
Lønnskostnad	3, 4	146 424 094	147 975 778
Avskrivning av driftsmidler og immaterielle eiendeler	5	32 904 820	32 380 035
Nedskrivning av varige driftsmidler og immaterielle eiendeler	5		2 954 497
Annen driftskostnad	3	119 196 049	116 586 797
Sum kostnader		320 538 483	324 593 976
Driftsresultat		74 303 469	61 847 417
Finansinntekter og finanskostnader			
Inntekt på investering i tilknyttet selskap	6	-3 947 028	-3 566 073
Annen renteinntekt		2 344 105	2 392 045
Annen finansinntekt		3 391 052	2 156 402
Sum finansinntekter		1 788 129	982 374
Verdireduksjon markedsbaserte omløpsmidler		5 358 994	13 077 167
Annen rentekostnad		17 610 778	14 998 142
Annen finanskostnad		4 047 226	3 213 618
Sum finanskostnader		27 016 997	31 288 927
Netto finans		-25 228 868	-30 306 553
Ordinært resultat før skattekostnad		49 074 601	31 540 864
Skattekostnad på ordinært resultat	7	13 180 214	17 124 789
Ordinært resultat etter skattekostnad		35 894 387	14 416 075
Årsresultat		35 894 387	14 416 075
Minoritetsinteresser		3 261 773	-1 986 776



Konsernets resultatregnskap

Beløp i: NOK	Note	2023	2022
Årsresultat etter minoritetsinteresser		32 632 614	16 402 851
Totalresultat		32 632 614	16 402 851
Overføringer og disponeringer			
Avsatt til annen egenkapital		32 632 614	16 402 851
Overført fra annen egenkapital			
Sum overføringer og disponeringer		32 632 614	16 402 851



Konsernets balanse

Beløp i: NOK	Note	2023	2022
BALANSE - EIENDELER			
Anleggsmidler			
Immaterielle eiendeler			
Konsesjoner, patenter o.l.	5		292 442
Utsatt skattefordel	7	1 914 985	2 563 744
Goodwill	5		2 363 090
Sum immaterielle eiendeler		1 914 985	5 219 276
Varige driftsmidler			
Tomter, bygninger o.a. fast eiendom	5, 8	484 592 206	502 749 776
Driftsløsøre, inventar o.a. utstyr	5	46 093 245	43 144 577
Sum varige driftsmidler		530 685 450	545 894 353
Finansielle anleggsmidler			
Investeringer i tilknyttet selskap	6	12 296 969	17 085 995
Investeringer i aksjer og andeler	6	19 635 055	20 685 534
Andre langsiktige fordringer	9	14 799 379	12 880 150
Sum finansielle anleggsmidler		46 731 402	50 651 679
Sum anleggsmidler		579 331 838	601 765 308
Omløpsmidler			
Varer			
Sum varer	10	14 236 662	15 137 407
Fordringer			
Kundefordringer	11	28 753 855	24 648 853
Andre kortsiktige fordringer	9	3 045 227	6 745 858
Konsernfordringer		1	
Sum fordringer		31 799 082	31 394 711
Investeringer			
Markedsbaserte aksjer	6	60 028 103	106 826 674
Markedsbaserte obligasjoner	6	15 119 037	43 250 224
Sum investeringer		75 147 141	150 076 898



Konsernets balanse

Beløp i: NOK	Note	2023	2022
Bankinnskudd, kontanter og lignende			
Bankinnskudd, kontanter o.l.	12	116 900 829	57 572 408
Sum bankinnskudd, kontanter og lignende		116 900 829	57 572 408
Sum omløpsmidler		238 083 714	254 181 424
SUM EIENDELER		817 415 551	855 946 732
 BALANSE - EGENKAPITAL OG GJELD			
Egenkapital			
Innskutt egenkapital			
Aksjekapital	13	100 000	100 000
Overkurs	13	311 603 478	311 603 478
Sum innskutt egenkapital		311 703 478	311 703 478
Opptjent egenkapital			
Annen egenkapital	13	40 896 577	5 556 656
Udisponert resultat			
Sum opptjent egenkapital		40 896 577	5 556 656
Minoritetsinteresser		11 358 664	10 755 366
Sum egenkapital		363 958 719	328 015 500
Gjeld			
Langsiktig gjeld			
Annen langsiktig gjeld			
Gjeld til kredittinstitusjoner	8	303 893 000	363 862 035
Øvrig langsiktig gjeld		36 138 816	30 321 906
Sum annen langsiktig gjeld		340 031 816	394 183 941
Sum langsiktig gjeld		340 031 816	394 183 941
Kortsiktig gjeld			
Gjeld til kredittinstitusjoner			7 104 367
Leverandørgjeld		25 586 566	17 944 519



Konsernets balanse

Beløp i: NOK	Note	2023	2022
Betalbar skatt	7	12 546 870	12 026 375
Skyldig offentlige avgifter		9 522 997	11 312 762
Annen kortsiktig gjeld		65 768 583	85 359 268
Sum kortsiktig gjeld		113 425 016	133 747 291
Sum gjeld		453 456 833	527 931 232
SUM EGENKAPITAL OG GJELD		817 415 552	855 946 732



Brønnøysundregistrene

ÅRSREGNSKAP FOR REGNSKAPSÅRET 2023 - GENERELL INFORMASJON

Journalnummer: 2024 640074

Enheten

Organisasjonsnummer: 924 329 327
Organisasjonsform: Aksjeselskap
Foretaksnavn: 3T PRODUKTER HOLDING AS
Forretningsadresse: Vestre Rosten 80
7075 TILLER

Regnskapsår

Årsregnskapets periode: 01.01.2023 - 31.12.2023

Konsern

Morselskap i konsern: Ja
Konsernregnskap lagt ved: Ja

Regnskapsregler

Regler for små foretak benyttet: Ja
Benyttet ved utarbeidelsen av
årsregnskapet til selskapet: Regnskapslovens alminnelige regler
Benyttet ved utarbeidelsen av
årsregnskapet til konsernet: Regnskapslovens alminnelige regler

Årsregnskapet fastsatt av kompetent organ

Bekreftet av representant for selskapet: Oddvar Sæther
Dato for fastsettelse av årsregnskapet: 30.06.2024

Grunnlag for avgivelse

År 2023: Årsregnskap er elektronisk innlevert.
År 2022: Tall er hentet fra elektronisk innlevert årsregnskap fra 2023.

Det er ikke krav til at årsregnskapet m.v. som sendes til Regnskapsregisteret er undertegnet. Kontrollen på at dette er utført ligger hos revisor/enhetens øverste organ. Sikkerheten ivaretas ved at innsender har rolle/rettighet for innsending av årsregnskapet via Altinn, og ved at det bekreftes at årsregnskapet er fastsatt av kompetent organ.

Brønnøysundregistrene, 10.08.2024



Organisasjonsnr: 924 329 327
3T PRODUKTER HOLDING AS

RESULTATREGNSKAP

Beløp i: NOK	Note	2023	2022
RESULTATREGNSKAP			
Inntekter			
Salgsinntekt		367 893	20 631
Sum inntekter		367 893	20 631
Kostnader			
Lønnskostnad		1 015	
Annen driftskostnad		551 961	131 683
Sum kostnader		552 976	131 683
Driftsresultat		-185 082	-111 052
Finansinntekter og finanskostnader			
Inntekt på investering i datterselskap		70 734 308	75 402 989
Renteinntekt fra foretak i samme konsern		6 368 622	2 131 205
Annen renteinntekt		2 266 311	1 042 087
Annen finansinntekt		1 182 597	620 711
Sum finansinntekter		80 551 838	79 196 992
Verdireduksjon markedsbaserte omløpsmidler		28 817 455	6 614 273
Rentekostnad til foretak i samme konsern		6 570 990	3 702 310
Annen rentekostnad		1 514 189	348 466
Annen finanskostnad		25 144	
Sum finanskostnader		36 927 778	10 665 049
Netto finans		43 624 060	68 531 943
Ordinært resultat før skattekostnad		43 438 978	68 420 891
Skattekostnad på resultat		15 644 144	16 430 139
Ordinært resultat etter skattekostnad		27 794 834	51 990 752
Årsresultat		27 794 834	51 990 752
Årsresultat etter minoritetsinteresser		27 794 834	51 990 752
Totalresultat		27 794 834	51 990 752
Overføringer og disponeringer			
Konsernbidrag			17 166 663
Avsatt til annen egenkapital		27 794 834	34 824 089



Sum overføringer og
disponeringer

27 794 834

51 990 752



Organisasjonsnr: 924 329 327
3T PRODUKTER HOLDING AS

BALANSE

Beløp i: NOK	Note	2023	2022
--------------	------	------	------

BALANSE - EIENDELER

Anleggsmidler

Immaterielle eiendeler

Finansielle anleggsmidler

Investering i datterselskap		336 810 221	351 621 345
Investeringer i tilknyttet selskap		20 011 731	20 011 731
Investeringer i aksjer og andeler		14 522 055	14 326 647
Andre langsiktige fordringer		14 698 531	12 880 150
Sum finansielle anleggsmidler		386 042 537	398 839 872
Sum anleggsmidler		386 042 537	398 839 872

Omløpsmidler

Varer

Fordringer

Kundefordringer	43 898		
Andre kortsiktige fordringer	492 527		841 278
Konsernfordringer	204 266 759		250 664 131
Sum fordringer	204 803 183		251 505 408

Investeringer

Markedsbaserte aksjer	60 028 103		106 826 674
Markedsbaserte obligasjoner	15 119 037		43 250 224
Sum investeringer	75 147 141		150 076 899

Bankinnskudd, kontanter og lignende

Bankinnskudd, kontanter o. l.	1 169 389		9 074 589
Sum bankinnskudd, kontanter og lignende	1 169 389		9 074 589

Sum omløpsmidler		281 119 713	410 656 896
-------------------------	--	--------------------	--------------------

SUM EIENDELER		667 162 251	809 496 768
----------------------	--	--------------------	--------------------

BALANSE - EGENKAPITAL OG GJELD

Egenkapital

Innskutt egenkapital



Aksjekapital	100 000	100 000
Overkurs	457 394 790	457 394 790
Sum innskutt egenkapital	457 494 790	457 494 790
Opptjent egenkapital		
Annen egenkapital	79 785 586	51 990 752
Sum opptjent egenkapital	79 785 586	51 990 752
Sum egenkapital	537 280 376	509 485 542
Gjeld		
Langsiktig gjeld		
Annen langsiktig gjeld		
Øvrig langsiktig gjeld	36 953 616	30 305 906
Sum annen langsiktig gjeld	36 953 616	30 305 906
Sum langsiktig gjeld	36 953 616	30 305 906
Kortsiktig gjeld		
Leverandørgjeld		37 575
Betalbar skatt	12 349 335	11 912 617
Kortsiktig konserngjeld	60 282 579	221 126 533
Annen kortsiktig gjeld	20 296 345	36 628 595
Sum kortsiktig gjeld	92 928 259	269 705 320
Sum gjeld	129 881 875	300 011 226
SUM EGENKAPITAL OG GJELD	667 162 251	809 496 768



Organisasjonsnr: 924 329 327
3T PRODUKTER HOLDING AS

KONSERNRESULTATREGNSKAP

Beløp i: NOK	Note	2023	2022
RESULTATREGNSKAP			
Inntekter			
Salgsinntekt	2	394 841 952	386 441 393
Annen driftsinntekt			
Sum inntekter		394 841 952	386 441 393
Kostnader			
Varekostnad		22 013 521	24 696 869
Lønnskostnad	3, 4	146 424 094	147 975 778
Avskrivning av driftsmidler og immaterielle eiendeler	5	32 904 820	32 380 035
Nedskrivning av varige driftsmidler og immaterielle eiendeler	5		2 954 497
Annen driftskostnad	3	119 196 049	116 586 797
Sum kostnader		320 538 483	324 593 976
Driftsresultat		74 303 469	61 847 417
Finansinntekter og finanskostnader			
Inntekt på investering i tilknyttet selskap	6	-3 947 028	-3 566 073
Annen renteinntekt		2 344 105	2 392 045
Annen finansinntekt		3 391 052	2 156 402
Sum finansinntekter		1 788 129	982 374
Verdireduksjon markedsbaserte omløpsmidler		5 358 994	13 077 167
Annen rentekostnad		17 610 778	14 998 142
Annen finanskostnad		4 047 226	3 213 618
Sum finanskostnader		27 016 997	31 288 927
Netto finans		-25 228 868	-30 306 553
Ordinært resultat før skattekostnad			
skattekostnad		49 074 601	31 540 864
Skattekostnad på ordinært resultat	7	13 180 214	17 124 789
Ordinært resultat etter skattekostnad		35 894 387	14 416 075
Årsresultat		35 894 387	14 416 075
Minoritetsinteresser		3 261 773	-1 986 776
Årsresultat etter minoritetsinteresser		32 632 614	16 402 851



Totalresultat	32 632 614	16 402 851
Overføringer og disponeringer		
Avsatt til annen egenkapital	32 632 614	16 402 851
Overført fra annen egenkapital		
Sum overføringer og disponeringer	32 632 614	16 402 851



Organisasjonsnr: 924 329 327
3T PRODUKTER HOLDING AS

KONSERNBALANSE

Beløp i: NOK	Note	2023	2022
BALANSE - EIENDELER			
Anleggsmidler			
Immaterielle eiendeler			
Konsesjoner, patenter o.l.	5		292 442
Utsatt skattefordel	7	1 914 985	2 563 744
Goodwill	5		2 363 090
Sum immaterielle eiendeler		1 914 985	5 219 276
Varige driftsmidler			
Tomter, bygninger o.a. fast eiendom	5, 8	484 592 206	502 749 776
Driftsløsøre, inventar o. a. utstyr	5	46 093 245	43 144 577
Sum varige driftsmidler		530 685 450	545 894 353
Finansielle anleggsmidler			
Investeringer i tilknyttet selskap	6	12 296 969	17 085 995
Investeringer i aksjer og andeler	6	19 635 055	20 685 534
Andre langsiktige fordringer	9	14 799 379	12 880 150
Sum finansielle anleggsmidler		46 731 402	50 651 679
Sum anleggsmidler		579 331 838	601 765 308
Omløpsmidler			
Varer			
Sum varer	10	14 236 662	15 137 407
Fordringer			
Kundefordringer	11	28 753 855	24 648 853
Andre kortsiktige fordringer	9	3 045 227	6 745 858
Konsernfordringer		1	
Sum fordringer		31 799 082	31 394 711
Investeringer			
Markedsbaserte aksjer	6	60 028 103	106 826 674
Markedsbaserte obligasjoner	6	15 119 037	43 250 224
Sum investeringer		75 147 141	150 076 898
Bankinnskudd, kontanter og lignende			
Bankinnskudd, kontanter o. l.	12	116 900 829	57 572 408
Sum bankinnskudd, kontanter og lignende		116 900 829	57 572 408



Sum omløpsmidler		238 083 714	254 181 424
SUM EIENDELER		817 415 551	855 946 732
BALANSE - EGENKAPITAL OG GJELD			
Egenkapital			
Innskutt egenkapital			
Aksjekapital	13	100 000	100 000
Overkurs	13	311 603 478	311 603 478
Sum innskutt egenkapital		311 703 478	311 703 478
Opptjent egenkapital			
Annen egenkapital	13	40 896 577	5 556 656
Udisponert resultat			
Sum opptjent egenkapital		40 896 577	5 556 656
Minoritetsinteresser		11 358 664	10 755 366
Sum egenkapital		363 958 719	328 015 500
Gjeld			
Langsiktig gjeld			
Annen langsiktig gjeld			
Gjeld til			
kredittinstitusjoner	8	303 893 000	363 862 035
Øvrig langsiktig gjeld		36 138 816	30 321 906
Sum annen langsiktig gjeld		340 031 816	394 183 941
Sum langsiktig gjeld		340 031 816	394 183 941
Kortsiktig gjeld			
Gjeld til			
kredittinstitusjoner			7 104 367
Leverandørgjeld		25 586 566	17 944 519
Betalbar skatt	7	12 546 870	12 026 375
Skyldig offentlige avgifter		9 522 997	11 312 762
Annen kortsiktig gjeld		65 768 583	85 359 268
Sum kortsiktig gjeld		113 425 016	133 747 291
Sum gjeld		453 456 833	527 931 232
SUM EGENKAPITAL OG GJELD		817 415 552	855 946 732



Organisasjonsnr: 924 329 327
3T PRODUKTER HOLDING AS

NOTEOPPLYSNINGER - SELSKAP - alle poster oppgitt i hele tall

Note

Antall årsverk i regnskapsåret
0.00

Sum Beløp

Balanseført verdi 31.12. Varige driftsmidler Immaterielle eiend.

Konsernregnskap

Morselskapet sitt navn

Forretningskontor for morselskapet

Begrunnelse for at datterselskap er utelatt fra konsolideringen

Samlet beløp - tilknyttet selskap Årets Fjorårets

Samlet beløp - foretak i samme konsern Årets Fjorårets

Samlet beløp - foretak i samme konsern Årets Fjorårets

Samlet beløp - felles kontrollert virksomhet Årets Fjorårets

Pantstillelse Beløp

Beholdning av egne aksjer Antall Pålydende Andel av aksjek.



Organisasjonsnr: 924 329 327
3T PRODUKTER HOLDING AS

NOTEOPPLYSNINGER - KONSERN

- alle poster oppgitt i hele tall



RESULTATREGNSKAP - MOR/KONSERN					
3T PRODUKTER HOLDING AS					
2023	Morselskap 2022		Note	Konsern 2023	2022
DRIFTSINNETEKTER OG DRIFTSKOSTNADER					
367 893	20 631	Salgsinntekt			
367 893	20 631	Sum driftsinntekter	2	394 841 952	386 441 393
0	0	VAREKOSTNAD		22 013 521	24 696 869
1 015	0	Lønnskostnad	3, 4	146 424 094	147 975 778
0	0	Avskrivning av driftsmidler og immaterielle	5	32 904 820	32 380 035
0	0	Nedskrivning av driftsmidler og immaterielle	5	0	2 954 497
551 961	131 683	Annen driftskostnad	3	119 196 049	116 586 797
552 976	131 683	Sum driftskostnader		320 538 483	324 593 976
-185 082	-111 052	Driftsresultat		74 303 469	61 847 417
FINANSINNETEKTER OG FINANSKOSTNADER					
70 734 308	75 402 989	Inntekt på investering i datterselskap		0	0
0	0	Inntekt på investering i tilknyttet selskap	6	-3 947 028	-3 566 073
6 368 622	2 131 205	Renteinntekt fra foretak i samme konsern		0	0
2 266 311	1 042 087	Annen renteinntekt		2 344 105	2 392 045
1 182 597	620 711	Annen finansinntekt		3 391 052	2 156 402
28 817 455	6 614 273	Verdireduksjon markedsbaserte omløpsmi		5 358 994	13 077 167
6 570 990	3 702 310	Rentekostnad til foretak i samme konsern		0	0
1 514 189	348 466	Annen rentekostnad		17 610 778	14 998 142
25 144	0	Annen finanskostnad		4 047 226	3 213 618
43 624 060	68 531 943	Resultat av finansposter		-25 228 868	-30 306 553
43 438 978	68 420 891	Ordinært resultat før skattekostnad		49 074 601	31 540 864
15 644 144	16 430 139	Skattekostnad på ordinært resultat	7	13 180 214	17 124 789
27 794 834	51 990 752	Ordinært resultat		35 894 387	14 416 075
EKSTRAORDINÆRE INNETEKTER OG KOSTNADER					
27 794 834	51 990 752	Årsresultat		35 894 387	14 416 075
0	0	Minoritetens andel		3 261 773	-1 986 776
27 794 834	51 990 752	Majoritetens andel		32 632 614	16 402 851
OVERFØRINGER					
0	-17 166 663	Mottatt konsernbidrag		0	0
27 794 834	34 824 089	Avsatt til annen egenkapital		32 632 614	16 402 851
27 794 834	51 990 752	Sum disponert		32 632 614	16 402 851





BALANSE - MOR/KONSERN					
3T PRODUKTER HOLDING AS					
2023	Morselskap 2022		Note	Konsern 2023	2022
EIENDELER					
ANLEGGSMIDLER					
IMMATERIELLE EIENDELER					
0	0	Konsesjoner, patenter o.l.	5	0	292 442
0	0	Utsatt skattefordel	7	1 914 985	2 563 744
0	0	Goodwill	5	0	2 363 090
0	0	Sum immaterielle eiendeler		1 914 985	5 219 276
VARIGE DRIFTSMIDLER					
0	0	Tomter, bygninger o.a. fast eiendom	5, 8	484 592 206	502 749 776
0	0	Driftsløsøre, inventar o.a. utstyr	5	46 093 245	43 144 577
0	0	Sum varige driftsmidler		530 685 450	545 894 353
FINANSIELLE ANLEGGSMIDLER					
336 810 221	351 621 345	Investeringer i datterselskap	6	0	0
20 011 731	20 011 730	Investeringer i tilknyttet selskap	6	12 296 969	17 085 995
14 522 055	14 326 647	Investeringer i aksjer og andeler	6	19 635 055	20 685 534
14 698 531	12 880 150	Andre langsiktige fordringer	9	14 799 379	12 880 150
386 042 537	398 839 872	Sum finansielle anleggsmidler		46 731 402	50 651 679
386 042 537	398 839 872	Sum anleggsmidler		579 331 838	601 765 308
OMLØPSMIDLER					
0	0	Lager av varer og annen beholdning	10	14 236 662	15 137 407
FORDRINGER					
43 898	0	Kundefordringer	11	28 753 855	24 648 853
204 266 759	250 664 131	Kundefordringer konsern		0	0
492 527	841 278	Andre kortsiktige fordringer	9	3 045 227	6 745 858
204 803 183	251 505 409	Sum fordringer		31 799 082	31 394 711
INVESTERINGER					
60 028 103	106 826 674	Markedsbaserte aksjer	6	60 028 103	106 826 674
15 119 037	43 250 224	Markedsbaserte obligasjoner	6	15 119 037	43 250 224
75 147 141	150 076 898	Sum investeringer		75 147 141	150 076 898
1 169 389	9 074 589	Bankinnskudd, kontanter o.l.	12	116 900 829	57 572 408
281 119 713	410 656 896	Sum omløpsmidler		238 083 714	254 181 424
667 162 251	809 496 768	Sum eiendeler		817 415 551	855 946 732

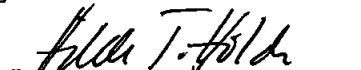



BALANSE - MOR/KONERN					
3T PRODUKTER HOLDING AS					
Morselskap			Note	Konsern	
2023	2022			2023	2022
EGENKAPITAL OG GJELD					
INNSKUTT EGENKAPITAL					
100 000	100 000	Aksjekapital	13	100 000	100 000
457 394 790	457 394 790	Overkurs	13	311 603 478	311 603 478
457 494 790	457 494 790	Sum innskutt egenkapital		311 703 478	311 703 478
OPPTJENT EGENKAPITAL					
79 785 586	51 990 752	Annen egenkapital	13	40 896 577	5 556 656
79 785 586	51 990 752	Sum opptjent egenkapital		40 896 577	5 556 656
0	0	Minoritetens andel		11 358 664	10 755 366
537 280 376	509 485 542	Sum egenkapital		363 958 719	328 015 500
GJELD					
ANNEN LANGSIKTIG GJELD					
0	0	Gjeld til kredittinstitusjoner	8	303 893 000	363 862 035
36 953 616	30 305 906	Øvrig langsiktig gjeld		36 138 816	30 321 906
36 953 616	30 305 906	Sum annen langsiktig gjeld		340 031 816	394 183 941
KORTSIKTIG GJELD					
0	0	Gjeld til kredittinstitusjoner		0	7 104 367
0	37 575	Leverandørgjeld		25 586 566	17 944 519
12 349 335	11 912 617	Betalbar skatt	7	12 546 870	12 026 375
0	0	Skyldig offentlige avgifter		9 522 997	11 312 762
60 282 579	221 126 533	Konserngjeld		0	0
20 296 345	36 628 595	Annen kortsiktig gjeld		65 768 583	85 359 268
92 928 259	269 705 320	Sum kortsiktig gjeld		113 425 016	133 747 291
129 881 875	300 011 226	Sum gjeld		453 456 833	527 931 232
667 162 251	809 496 768	Sum egenkapital og gjeld		817 415 552	855 946 732

Trondheim, 28.06.2024
Styret i 3t Produkter Holding AS


Tor Albert Thommesen
styreleder


Kjartan Thommesen
styremedlem


Hilde Cecilie Thommesen Holck
styremedlem/daglig leder


Unni Thommesen
styremedlem



BDO AS
Kobbes gate 2
Postboks 1786 Sentrum
7416 Trondheim

Uavhengig revisors beretning

Til generalforsamlingen i 3T Produkter Holding AS

Konklusjon

Vi har revidert årsregnskapet for 3T Produkter Holding AS.

Årsregnskapet består av:

- Selskapsregnskapet, som består av balanse per 31. desember 2023, resultatregnskap og kontantstrømoppstilling for regnskapsåret avsluttet per denne datoen og noter, herunder et sammendrag av viktige regnskapsprinsipper, og
- Konsernregnskapet, som består av balanse per 31. desember 2023, resultatregnskap og kontantstrømoppstilling for regnskapsåret avsluttet per denne datoen og noter, herunder et sammendrag av viktige regnskapsprinsipper.

Etter vår mening:

- Oppfyller årsregnskapet gjeldende lovkrav
- Gir selskapsregnskapet et rettvise bilde av selskapets finansielle stilling per 31. desember 2023 og av dets resultater og kontantstrømmer for regnskapsåret som ble avsluttet per denne datoen i samsvar med regnskapslovens regler og god regnskapsskikk i Norge, og
- Gir konsernregnskapet et rettvise bilde av konsernets finansielle stilling per 31. desember 2023 og av dets resultater og kontantstrømmer for regnskapsåret som ble avsluttet per denne datoen i samsvar med regnskapslovens regler og god regnskapsskikk i Norge.

Grunnlag for konklusjonen

Vi har gjennomført revisjonen i samsvar med International Standards on Auditing (ISA-ene). Våre oppgaver og plikter i henhold til disse standardene er beskrevet nedenfor under Revisors oppgaver og plikter ved revisjonen av årsregnskapet. Vi er uavhengige av selskapet og konsernet i samsvar med kravene i relevante lover og forskrifter i Norge og International Code of Ethics for Professional Accountants (inkludert internasjonale uavhengighetsstandarder) utstedt av International Ethics Standards Board for Accountants (IESBA-reglene), og vi har overholdt våre øvrige etiske forpliktelser i samsvar med disse kravene. Innhentet revisjonsbevis er etter vår vurdering tilstrekkelig og hensiktsmessig som grunnlag for vår konklusjon.

Annen informasjon

Styret og daglig leder (ledelsen) er ansvarlig for annen informasjon. Annen informasjon består av årsberetningen. Vår konklusjon om årsregnskapet ovenfor dekker ikke annen informasjon.

I forbindelse med revisjonen av årsregnskapet er det vår oppgave å lese annen informasjon. Formålet er å vurdere hvorvidt det foreligger vesentlig inkonsistens mellom annen informasjon og årsregnskapet og den kunnskap vi har opparbeidet oss under revisjonen av årsregnskapet, eller hvorvidt informasjon i annen informasjon ellers fremstår som vesentlig feil. Vi har plikt til å



rapportere dersom annen informasjon fremstår som vesentlig feil. Vi har ingenting å rapportere i så henseende.

Konklusjon om årsberetningen

Basert på kunnskapen vi har opparbeidet oss i revisjonen, mener vi at årsberetningen

- er konsistent med årsregnskapet og
- inneholder de opplysninger som skal gis i henhold til gjeldende lovkrav.

Vår uttalelse om årsberetningen gjelder tilsvarende for redegjørelse om samfunnsansvar.

Styret og daglig leders ansvar for årsregnskapet

Styret og daglig leder (ledelsen) er ansvarlig for å utarbeide årsregnskapet og for at det gir et rettviseende bilde i samsvar med regnskapslovens regler og god regnskapsskikk i Norge. Ledelsen er også ansvarlig for slik intern kontroll som den finner nødvendig for å kunne utarbeide et årsregnskap som ikke inneholder vesentlig feilinformasjon, verken som følge av misligheter eller utilsiktede feil.

Ved utarbeidelsen av årsregnskapet må ledelsen ta standpunkt til selskapets og konsernets evne til fortsatt drift og opplyse om forhold av betydning for fortsatt drift. Forutsetningen om fortsatt drift skal legges til grunn for årsregnskapet så lenge det ikke er sannsynlig at virksomheten vil bli avviklet.

Revisors oppgaver og plikter ved revisjonen av årsregnskapet

Vårt mål er å oppnå betryggende sikkerhet for at årsregnskapet som helhet ikke inneholder vesentlig feilinformasjon, verken som følge av misligheter eller utilsiktede feil, og å avgi en revisjonsberetning som inneholder vår konklusjon. Betryggende sikkerhet er en høy grad av sikkerhet, men ingen garanti for at en revisjon utført i samsvar med ISA-ene, alltid vil avdekke vesentlig feilinformasjon. Feilinformasjon kan oppstå som følge av misligheter eller utilsiktede feil. Feilinformasjon er å anse som vesentlig dersom den enkeltvis eller samlet med rimelighet kan forventes å påvirke de økonomiske beslutningene som brukerne foretar på grunnlag av årsregnskapet.

For videre beskrivelse av revisors oppgaver og plikter vises det til:
<https://revisorforeningen.no/revisjonsberetninger>

BDO AS

Arve Garberg
statsautorisert revisor
(elektronisk signert)



PENNEO

Signaturene i dette dokumentet er juridisk bindende. Dokument signert med "Penneo™ - sikker digital signatur". De signerende parter sin identitet er registrert, og er listet nedenfor.

"Med min signatur bekrefter jeg alle datoer og innholdet i dette dokument."

Garberg, Arve

Partner

På vegne av: BDO AS

Serienummer: no_bankid:9578-5997-4-37045

IP: 188.95.xxx.xxx

2024-07-03 11:23:11 UTC



Penneo Dokumentnøkkel: USGJJ-C6H3T-SLSV8-FDAJW-1IUQD-5I2YS

Dokumentet er signert digitalt, med **Penneo.com**. Alle digitale signatur-data i dokumentet er sikret og validert av den datamaskin-utregnede hash-verdien av det opprinnelige dokument. Dokumentet er låst og tids-stemplet med et sertifikat fra en betrodd tredjepart. All kryptografisk bevis er integrert i denne PDF, for fremtidig validering (hvis nødvendig).

Hvordan bekrefter at dette dokumentet er originalen?

Dokumentet er beskyttet av ett Adobe CDS sertifikat. Når du åpner dokumentet i

Adobe Reader, skal du kunne se at dokumentet er sertifisert av **Penneo e-signature service <penneo@penneo.com>**. Dette garanterer at innholdet i dokumentet ikke har blitt endret.

Det er lett å kontrollere de kryptografiske beviser som er lokalisert inne i dokumentet, med Penneo validator - <https://penneo.com/validator>



RESULTATREGNSKAP - MOR/KONSERN					
3T PRODUKTER HOLDING AS					
2023	Morselskap 2022		Note	Konsern 2023	2022
DRIFTSINNETEKTER OG DRIFTSKOSTNADER					
367 893	20 631	Salgsinntekt			
367 893	20 631	Sum driftsinntekter	2	394 841 952	386 441 393
0	0	VAREKOSTNAD		22 013 521	24 696 869
1 015	0	Lønnskostnad	3, 4	146 424 094	147 975 778
0	0	Avskrivning av driftsmidler og immaterielle	5	32 904 820	32 380 035
0	0	Nedskrivning av driftsmidler og immaterielle	5	0	2 954 497
551 961	131 683	Annen driftskostnad	3	119 196 049	116 586 797
552 976	131 683	Sum driftskostnader		320 538 483	324 593 976
-185 082	-111 052	Driftsresultat		74 303 469	61 847 417
FINANSINNETEKTER OG FINANSKOSTNADER					
70 734 308	75 402 989	Inntekt på investering i datterselskap		0	0
0	0	Inntekt på investering i tilknyttet selskap	6	-3 947 028	-3 566 073
6 368 622	2 131 205	Renteinntekt fra foretak i samme konsern		0	0
2 266 311	1 042 087	Annen renteinntekt		2 344 105	2 392 045
1 182 597	620 711	Annen finansinntekt		3 391 052	2 156 402
28 817 455	6 614 273	Verdireduksjon markedsbaserte omløpsmi		5 358 994	13 077 167
6 570 990	3 702 310	Rentekostnad til foretak i samme konsern		0	0
1 514 189	348 466	Annen rentekostnad		17 610 778	14 998 142
25 144	0	Annen finanskostnad		4 047 226	3 213 618
43 624 060	68 531 943	Resultat av finansposter		-25 228 868	-30 306 553
43 438 978	68 420 891	Ordinært resultat før skattekostnad		49 074 601	31 540 864
15 644 144	16 430 139	Skattekostnad på ordinært resultat	7	13 180 214	17 124 789
27 794 834	51 990 752	Ordinært resultat		35 894 387	14 416 075
EKSTRAORDINÆRE INNETEKTER OG KOSTNADER					
27 794 834	51 990 752	Årsresultat		35 894 387	14 416 075
0	0	Minoritetens andel		3 261 773	-1 986 776
27 794 834	51 990 752	Majoritetens andel		32 632 614	16 402 851
OVERFØRINGER					
0	-17 166 663	Mottatt konsernbidrag		0	0
27 794 834	34 824 089	Avsatt til annen egenkapital		32 632 614	16 402 851
27 794 834	51 990 752	Sum disponert		32 632 614	16 402 851





BALANSE - MOR/KONSERN						
3T PRODUKTER HOLDING AS						
2023	Morselskap 2022		Note	Konsern 2023	2022	
EIENDELER						
ANLEGGSMIDLER						
IMMATERIELLE EIENDELER						
0	0	Konsesjoner, patenter o.l.	5	0	292 442	
0	0	Utsatt skattefordel	7	1 914 985	2 563 744	
0	0	Goodwill	5	0	2 363 090	
0	0	Sum immaterielle eiendeler		1 914 985	5 219 276	
VARIGE DRIFTSMIDLER						
0	0	Tomter, bygninger o.a. fast eiendom	5, 8	484 592 206	502 749 776	
0	0	Driftsløsøre, inventar o.a. utstyr	5	46 093 245	43 144 577	
0	0	Sum varige driftsmidler		530 685 450	545 894 353	
FINANSIELLE ANLEGGSMIDLER						
336 810 221	351 621 345	Investeringer i datterselskap	6	0	0	
20 011 731	20 011 730	Investeringer i tilknyttet selskap	6	12 296 969	17 085 995	
14 522 055	14 326 647	Investeringer i aksjer og andeler	6	19 635 055	20 685 534	
14 698 531	12 880 150	Andre langsiktige fordringer	9	14 799 379	12 880 150	
386 042 537	398 839 872	Sum finansielle anleggsmidler		46 731 402	50 651 679	
386 042 537	398 839 872	Sum anleggsmidler		579 331 838	601 765 308	
OMLØPSMIDLER						
0	0	Lager av varer og annen beholdning	10	14 236 662	15 137 407	
FORDRINGER						
43 898	0	Kundefordringer				
204 266 759	250 664 131	Kundefordringer konsern	11	28 753 855	24 648 853	
492 527	841 278	Andre kortsiktige fordringer		0	0	
204 803 183	251 505 409	Sum fordringer	9	3 045 227	6 745 858	
				31 799 082	31 394 711	
INVESTERINGER						
60 028 103	106 826 674	Markedsbaserte aksjer	6	60 028 103	106 826 674	
15 119 037	43 250 224	Markedsbaserte obligasjoner	6	15 119 037	43 250 224	
75 147 141	150 076 898	Sum investeringer		75 147 141	150 076 898	
1 169 389	9 074 589	Bankinnskudd, kontanter o.l.	12	116 900 829	57 572 408	
281 119 713	410 656 896	Sum omløpsmidler		238 083 714	254 181 424	
667 162 251	809 496 768	Sum eiendeler		817 415 551	855 946 732	

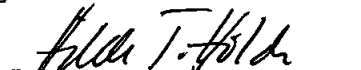



BALANSE - MOR/KONERN					
3T PRODUKTER HOLDING AS					
Morselskap			Note	Konsern	
2023	2022			2023	2022
EGENKAPITAL OG GJELD					
INNSKUTT EGENKAPITAL					
100 000	100 000	Aksjekapital	13	100 000	100 000
457 394 790	457 394 790	Overkurs	13	311 603 478	311 603 478
457 494 790	457 494 790	Sum innskutt egenkapital		311 703 478	311 703 478
OPPTJENT EGENKAPITAL					
79 785 586	51 990 752	Annen egenkapital	13	40 896 577	5 556 656
79 785 586	51 990 752	Sum opptjent egenkapital		40 896 577	5 556 656
0	0	Minoritetens andel		11 358 664	10 755 366
537 280 376	509 485 542	Sum egenkapital		363 958 719	328 015 500
GJELD					
ANNEN LANGSIKTIG GJELD					
0	0	Gjeld til kredittinstitusjoner	8	303 893 000	363 862 035
36 953 616	30 305 906	Øvrig langsiktig gjeld		36 138 816	30 321 906
36 953 616	30 305 906	Sum annen langsiktig gjeld		340 031 816	394 183 941
KORTSIKTIG GJELD					
0	0	Gjeld til kredittinstitusjoner		0	7 104 367
0	37 575	Leverandørgjeld		25 586 566	17 944 519
12 349 335	11 912 617	Betalbar skatt	7	12 546 870	12 026 375
0	0	Skyldig offentlige avgifter		9 522 997	11 312 762
60 282 579	221 126 533	Konserngjeld		0	0
20 296 345	36 628 595	Annen kortsiktig gjeld		65 768 583	85 359 268
92 928 259	269 705 320	Sum kortsiktig gjeld		113 425 016	133 747 291
129 881 875	300 011 226	Sum gjeld		453 456 833	527 931 232
667 162 251	809 496 768	Sum egenkapital og gjeld		817 415 552	855 946 732

Trondheim, 28.06.2024
Styret i 3t Produkter Holding AS


Tor Albert Thommesen
styreleder


Kjartan Thommesen
styremedlem


Hilde Cecilie Thommesen Holck
styremedlem/daglig leder


Unni Thommesen
styremedlem



BDO AS
Kobbes gate 2
Postboks 1786 Sentrum
7416 Trondheim

Uavhengig revisors beretning

Til generalforsamlingen i 3T Produkter Holding AS

Konklusjon

Vi har revidert årsregnskapet for 3T Produkter Holding AS.

Årsregnskapet består av:

- Selskapsregnskapet, som består av balanse per 31. desember 2023, resultatregnskap og kontantstrømoppstilling for regnskapsåret avsluttet per denne datoen og noter, herunder et sammendrag av viktige regnskapsprinsipper, og
- Konsernregnskapet, som består av balanse per 31. desember 2023, resultatregnskap og kontantstrømoppstilling for regnskapsåret avsluttet per denne datoen og noter, herunder et sammendrag av viktige regnskapsprinsipper.

Etter vår mening:

- Oppfyller årsregnskapet gjeldende lovkrav
- Gir selskapsregnskapet et rettvise bilde av selskapets finansielle stilling per 31. desember 2023 og av dets resultater og kontantstrømmer for regnskapsåret som ble avsluttet per denne datoen i samsvar med regnskapslovens regler og god regnskapsskikk i Norge, og
- Gir konsernregnskapet et rettvise bilde av konsernets finansielle stilling per 31. desember 2023 og av dets resultater og kontantstrømmer for regnskapsåret som ble avsluttet per denne datoen i samsvar med regnskapslovens regler og god regnskapsskikk i Norge.

Grunnlag for konklusjonen

Vi har gjennomført revisjonen i samsvar med International Standards on Auditing (ISA-ene). Våre oppgaver og plikter i henhold til disse standardene er beskrevet nedenfor under Revisors oppgaver og plikter ved revisjonen av årsregnskapet. Vi er uavhengige av selskapet og konsernet i samsvar med kravene i relevante lover og forskrifter i Norge og International Code of Ethics for Professional Accountants (inkludert internasjonale uavhengighetsstandarder) utstedt av International Ethics Standards Board for Accountants (IESBA-reglene), og vi har overholdt våre øvrige etiske forpliktelser i samsvar med disse kravene. Innhentet revisjonsbevis er etter vår vurdering tilstrekkelig og hensiktsmessig som grunnlag for vår konklusjon.

Annen informasjon

Styret og daglig leder (ledelsen) er ansvarlig for annen informasjon. Annen informasjon består av årsberetningen. Vår konklusjon om årsregnskapet ovenfor dekker ikke annen informasjon.

I forbindelse med revisjonen av årsregnskapet er det vår oppgave å lese annen informasjon. Formålet er å vurdere hvorvidt det foreligger vesentlig inkonsistens mellom annen informasjon og årsregnskapet og den kunnskap vi har opparbeidet oss under revisjonen av årsregnskapet, eller hvorvidt informasjon i annen informasjon ellers fremstår som vesentlig feil. Vi har plikt til å



rapportere dersom annen informasjon fremstår som vesentlig feil. Vi har ingenting å rapportere i så henseende.

Konklusjon om årsberetningen

Basert på kunnskapen vi har opparbeidet oss i revisjonen, mener vi at årsberetningen

- er konsistent med årsregnskapet og
- inneholder de opplysninger som skal gis i henhold til gjeldende lovkrav.

Vår uttalelse om årsberetningen gjelder tilsvarende for redegjørelse om samfunnsansvar.

Styret og daglig leders ansvar for årsregnskapet

Styret og daglig leder (ledelsen) er ansvarlig for å utarbeide årsregnskapet og for at det gir et rettvissende bilde i samsvar med regnskapslovens regler og god regnskapsskikk i Norge. Ledelsen er også ansvarlig for slik intern kontroll som den finner nødvendig for å kunne utarbeide et årsregnskap som ikke inneholder vesentlig feilinformasjon, verken som følge av misligheter eller utilsiktede feil.

Ved utarbeidelsen av årsregnskapet må ledelsen ta standpunkt til selskapets og konsernets evne til fortsatt drift og opplyse om forhold av betydning for fortsatt drift. Forutsetningen om fortsatt drift skal legges til grunn for årsregnskapet så lenge det ikke er sannsynlig at virksomheten vil bli avvirket.

Revisors oppgaver og plikter ved revisjonen av årsregnskapet

Vårt mål er å oppnå betryggende sikkerhet for at årsregnskapet som helhet ikke inneholder vesentlig feilinformasjon, verken som følge av misligheter eller utilsiktede feil, og å avgi en revisjonsberetning som inneholder vår konklusjon. Betryggende sikkerhet er en høy grad av sikkerhet, men ingen garanti for at en revisjon utført i samsvar med ISA-ene, alltid vil avdekke vesentlig feilinformasjon. Feilinformasjon kan oppstå som følge av misligheter eller utilsiktede feil. Feilinformasjon er å anse som vesentlig dersom den enkeltvis eller samlet med rimelighet kan forventes å påvirke de økonomiske beslutningene som brukerne foretar på grunnlag av årsregnskapet.

For videre beskrivelse av revisors oppgaver og plikter vises det til:

<https://revisorforeningen.no/revisjonsberetninger>

BDO AS

Arve Garberg
statsautorisert revisor
(elektronisk signert)



PENNEO

Signaturene i dette dokumentet er juridisk bindende. Dokument signert med "Penneo™ - sikker digital signatur". De signerende parter sin identitet er registrert, og er listet nedenfor.

"Med min signatur bekrefter jeg alle datoer og innholdet i dette dokument."

Garberg, Arve

Partner

På vegne av: BDO AS

Serienummer: no_bankid:9578-5997-4-37045

IP: 188.95.xxx.xxx

2024-07-03 11:23:11 UTC



Penneo Dokumentnøkkel: USGJJ-C6H3T-SLSV8-FDAJW-TIUQD-5I2YS

Dokumentet er signert digitalt, med **Penneo.com**. Alle digitale signatur-data i dokumentet er sikret og validert av den datamaskin-utregnede hash-verdien av det opprinnelige dokument. Dokumentet er låst og tids-stemplet med et sertifikat fra en betrodd tredjepart. All kryptografisk bevis er integrert i denne PDF, for fremtidig validering (hvis nødvendig).

Hvordan bekrefter at dette dokumentet er originalen?

Dokumentet er beskyttet av ett Adobe CDS sertifikat. Når du åpner dokumentet i

Adobe Reader, skal du kunne se at dokumentet er sertifisert av **Penneo e-signature service <penneo@penneo.com>**. Dette garanterer at innholdet i dokumentet ikke har blitt endret.

Det er lett å kontrollere de kryptografiske beviser som er lokalisert inne i dokumentet, med Penneo validator - <https://penneo.com/validator>