



ÅRSREGNSKAPET FOR REGNSKAPSÅRET 2020 - GENERELL INFORMASJON

Enheten

Organisasjonsnummer: 951 485 586
Organisasjonsform: Aksjeselskap
Foretaksnavn: AS BISLET BILUTLEIE
Forretningsadresse: Pilestredet 70
0354 OSLO

Regnskapsår

Årsregnskapets periode: 01.01.2020 - 31.12.2020

Konsern

Morselskap i konsern: Nei

Regnskapsregler

Regler for små foretak benyttet: Ja
Benyttet ved utarbeidelsen av årsregnskapet til selskapet: Regnskapslovens alminnelige regler

Årsregnskapet fastsatt av kompetent organ

Bekreftet av representant for selskapet: Fredrick Andersen
Dato for fastsettelse av årsregnskapet: 26.08.2021

Grunnlag for avgivelse

År 2020: Årsregnskapet er elektronisk innlevert
År 2019: Tall er hentet fra elektronisk innlevert årsregnskap fra 2020

Det er ikke krav til at årsregnskapet m.v. som sendes til Regnskapsregisteret er undertegnet. Kontrollen på at dette er utført ligger hos revisor/enhetens øverste organ. Sikkerheten ivaretas ved at innsender har rolle/rettighet for innsending av årsregnskapet via Altinn, og ved at det bekreftes at årsregnskapet er fastsatt av kompetent organ.

Brønnøysundregistrene, 31.07.2022



Resultatregnskap

Beløp i: NOK	Note	2020	2019
RESULTATREGNSKAP			
Inntekter			
Utleieinntekter		37 738 265	43 303 265
Annen driftsinntekt		4 212 929	4 348 047
Sum inntekter		41 951 194	47 651 312
Kostnader			
Lønnskostnad	2	10 540 519	12 150 026
Avskrivning på varige driftsmidler	3	7 212 759	7 270 020
Nedskrivning av varige driftsmidler og immaterielle eiendeler		395 527	504 282
Annen driftskostnad	2	23 783 626	24 265 854
Sum kostnader		41 932 432	44 190 182
Driftsresultat		18 762	3 461 130
Finansinntekter og finanskostnader			
Annen finansinntekt	1	81 518	99 280
Sum finansinntekter		81 518	99 280
Annen finanskostnad	1	900 134	794 370
Sum finanskostnader		900 134	794 370
Netto finans		-818 616	-695 090
Ordinært resultat før skattekostnad		-799 854	2 766 039
Skattekostnad på ordinært resultat	8	-155 160	641 637
Ordinært resultat etter skattekostnad		-644 694	2 124 402
Årsresultat		-644 694	2 124 402
Årsresultat etter minoritetsinteresser		-644 694	2 124 402
Totalresultat		-644 694	2 124 402
Overføringer og disponeringer			
Ordinært utbytte	6, 6		800 000



Resultatregnskap

Beløp i: NOK	Note	2020	2019
Konsernbidrag	6		
Overført til annen egenkapital	6		1 324 402
Overført fra annen egenkapital	6	-644 694	
Sum overføringer og disponeringer		-644 694	2 124 402



Balanse

Beløp i: NOK	Note	2020	2019
BALANSE - EIENDELER			
Anleggsmidler			
Immaterielle eiendeler			
Rettigheter, lisenser o.l.	3	272 500	434 500
Sum immaterielle eiendeler		272 500	434 500
Varige driftsmidler			
Bygningsmessig utst./installasjoner	3	11 700	30 700
Maskiner og anlegg	3	167 200	96 000
Transportmidler m.v.	3, 4	21 504 066	19 937 286
Sum varige driftsmidler		21 682 966	20 063 986
Finansielle anleggsmidler			
Forskudd og andre fordringer		221 237	156 286
Sum finansielle anleggsmidler		221 237	156 286
Sum anleggsmidler		22 176 703	20 654 772
Omløpsmidler			
Varer			
Fordringer			
Kundefordringer		4 606 821	3 477 874
Andre kortsiktige fordringer		873 055	1 202 081
Sum fordringer		5 479 876	4 679 955
Bankinnskudd, kontanter og lignende			
Bankinnskudd	7	10 870 808	5 682 446
Sum bankinnskudd, kontanter og lignende		10 870 808	5 682 446
Sum omløpsmidler		16 350 684	10 362 401
SUM EIENDELER		38 527 387	31 017 173

BALANSE - EGENKAPITAL OG GJELD



Balanse

Beløp i: NOK	Note	2020	2019
Egenkapital			
Innskutt egenkapital			
Aksjekapital	5, 6	550 000	550 000
Sum innskutt egenkapital		550 000	550 000
Opptjent egenkapital			
Annen egenkapital	6	2 832 130	3 476 824
Sum opptjent egenkapital		2 832 130	3 476 824
Sum egenkapital	6	3 382 130	4 026 824
Gjeld			
Langsiktig gjeld			
Utsatt skatt	8	604 306	759 466
Sum avsetninger for forpliktelser		604 306	759 466
Annen langsiktig gjeld			
Gjeld til kredittinstitusjoner	4	28 447 261	20 305 436
Sum annen langsiktig gjeld		28 447 261	20 305 436
Sum langsiktig gjeld		29 051 567	21 064 902
Kortsiktig gjeld			
Leverandørgjeld		2 052 831	1 880 941
Betalbar skatt	8		829 766
Skyldig trekk og offentlige avgifter	7	1 719 188	1 605 467
Annen kortsiktig gjeld		2 321 670	1 609 273
Sum kortsiktig gjeld		6 093 690	5 925 447
Sum gjeld		35 145 257	26 990 349
SUM EGENKAPITAL OG GJELD		38 527 387	31 017 173



Brønnøysundregistrene

ÅRSREGNSKAP FOR REGNSKAPSÅRET 2020 - GENERELL INFORMASJON

Journalnummer: 2021 731640

Enheten

Organisasjonsnummer: 951 485 586
Organisasjonsform: Aksjeselskap
Foretaksnavn: AS BISLET BILUTLEIE
Forretningsadresse: Pilestredet 70
0354 OSLO

Regnskapsår

Årsregnskapets periode: 01.01.2020 - 31.12.2020

Konsern

Morselskap i konsern: Nei

Regnskapsregler

Regler for små foretak benyttet: Ja
Benyttet ved utarbeidelsen av
årsregnskapet til selskapet: Regnskapslovens alminnelige regler

Årsregnskapet fastsatt av kompetent organ

Bekreftet av representant for selskapet: Fredrick Andersen
Dato for fastsettelse av årsregnskapet: 26.08.2021

Revisjon

Årsregnskapet er utarbeidet av ekstern
autorisert regnskapsfører: Ja
Ekstern autorisert regnskapsfører har i
løpet av regnskapsåret bistått ved den
løpende regnskapsføringen eller utført
andre tjenester for selskapet enn å
utarbeide årsregnskapet: Ja

Grunnlag for avgivelse

År 2020: Årsregnskap er elektronisk innlevert.
År 2019: Tall er hentet fra elektronisk innlevert årsregnskap fra 2020.

Det er ikke krav til at årsregnskapet m.v. som sendes til Regnskapsregisteret er undertegnet. Kontrollen på at dette er utført ligger hos revisor/enhetens øverste organ. Sikkerheten ivaretas ved at innsender har rolle/rettighet for innsending av årsregnskapet via Altinn, og ved at det bekreftes at årsregnskapet er fastsatt av kompetent organ.

Brønnøysundregistrene, 23.09.2021



Organisasjonsnr: 951 485 586
AS BISLET BILUTLEIE

RESULTATREGNSKAP

Beløp i: NOK	Note	2020	2019
RESULTATREGNSKAP			
Inntekter			
Utleieinntekter		37 738 265	43 303 265
Annen driftsinntekt		4 212 929	4 348 047
Sum inntekter		41 951 194	47 651 312
Kostnader			
Lønnskostnad	2	10 540 519	12 150 026
Avskrivning på varige driftsmidler	3	7 212 759	7 270 020
Nedskrivning av varige driftsmidler og immaterielle eiendeler		395 527	504 282
Annen driftskostnad	2	23 783 626	24 265 854
Sum kostnader		41 932 432	44 190 182
Driftsresultat		18 762	3 461 130
Finansinntekter og finanskostnader			
Annen finansinntekt	1	81 518	99 280
Sum finansinntekter		81 518	99 280
Annen finanskostnad	1	900 134	794 370
Sum finanskostnader		900 134	794 370
Netto finans		-818 616	-695 090
Ordinært resultat før skattekostnad			
Skattekostnad på ordinært resultat	8	-155 160	641 637
Ordinært resultat etter skattekostnad		-644 694	2 124 402
Årsresultat		-644 694	2 124 402
Årsresultat etter minoritetsinteresser		-644 694	2 124 402
Totalresultat		-644 694	2 124 402
Overføringer og disponeringer			
Ordinært utbytte	6, 6		800 000
Konsernbidrag	6		
Overført til annen egenkapital	6		1 324 402
Overført fra annen egenkapital	6	-644 694	



Sum overføringer og
disponeringer

-644 694

2 124 402



Organisasjonsnr: 951 485 586
AS BISLET BILUTLEIE

BALANSE

Beløp i: NOK	Note	2020	2019
BALANSE - EIENDELER			
Anleggsmidler			
Immaterielle eiendeler			
Rettigheter, lisenser o.l.	3	272 500	434 500
Sum immaterielle eiendeler		272 500	434 500
Varige driftsmidler			
Bygningsmessig utst./			
installasjoner	3	11 700	30 700
Maskiner og anlegg	3	167 200	96 000
Transportmidler m.v.	3, 4	21 504 066	19 937 286
Sum varige driftsmidler		21 682 966	20 063 986
Finansielle anleggsmidler			
Forskudd og andre			
fordringer		221 237	156 286
Sum finansielle		221 237	156 286
anleggsmidler			
Sum anleggsmidler		22 176 703	20 654 772
Omløpsmidler			
Varer			
Fordringer			
Kundefordringer		4 606 821	3 477 874
Andre kortsiktige			
fordringer		873 055	1 202 081
Sum fordringer		5 479 876	4 679 955
Bankinnskudd, kontanter			
og lignende			
Bankinnskudd	7	10 870 808	5 682 446
Sum bankinnskudd,		10 870 808	5 682 446
kontanter og lignende			
Sum omløpsmidler		16 350 684	10 362 401
SUM EIENDELER		38 527 387	31 017 173
BALANSE - EGENKAPITAL OG			
GJELD			
Egenkapital			
Innskutt egenkapital			
Aksjekapital	5, 6	550 000	550 000
Sum innskutt egenkapital		550 000	550 000



Opptjent egenkapital			
Annen egenkapital	6	2 832 130	3 476 824
Sum opptjent egenkapital		2 832 130	3 476 824
Sum egenkapital	6	3 382 130	4 026 824
Gjeld			
Langsiktig gjeld			
Utsatt skatt	8	604 306	759 466
Sum avsetninger for forpliktelses		604 306	759 466
Annen langsiktig gjeld			
Gjeld til kredittinstitusjoner	4	28 447 261	20 305 436
Sum annen langsiktig gjeld		28 447 261	20 305 436
Sum langsiktig gjeld		29 051 567	21 064 902
Kortsiktig gjeld			
Leverandørgjeld		2 052 831	1 880 941
Betalbar skatt	8		829 766
Skyldig trekk og offentlige avgifter	7	1 719 188	1 605 467
Annen kortsiktig gjeld		2 321 670	1 609 273
Sum kortsiktig gjeld		6 093 690	5 925 447
Sum gjeld		35 145 257	26 990 349
SUM EGENKAPITAL OG GJELD		38 527 387	31 017 173



Organisasjonsnr: 951 485 586
AS BISLET BILUTLEIE

NOTEOPPLYSNINGER - SELSKAP - alle poster oppgitt i hele tall

Note

Antall årsverk i regnskapsåret

Virksomheten har hatt følgende antall årsverk:
16.00



BDO AS
Munkedamsveien 45
Postboks 1704 Vika
0121 Oslo

Uavhengig revisors beretning

Til generalforsamlingen i AS Bislet Bilutleie

Uttalelse om revisjonen av årsregnskapet

Konklusjon

Vi har revidert årsregnskapet til AS Bislet Bilutleie.

Årsregnskapet består av:

- Balanse per 31. desember 2020
- Resultatregnskap for 2020
- Noter til årsregnskapet, herunder et sammendrag av viktige regnskapsprinsipper.

Etter vår mening:

Er årsregnskapet avgitt i samsvar med lov og forskrifter og gir et rettviseende bilde av selskapets finansielle stilling per 31. desember 2020 og av dets resultater for regnskapsåret avsluttet per denne datoen i samsvar med regnskapslovens regler og god regnskapsskikk i Norge.

Grunnlag for konklusjonen

Vi har gjennomført revisjonen i samsvar med lov, forskrift og god revisjonsskikk i Norge, herunder de internasjonale revisjonsstandardene International Standards on Auditing (ISA-ene). Våre oppgaver og plikter i henhold til disse standardene er beskrevet i Revisors oppgaver og plikter ved revisjon av årsregnskapet. Vi er uavhengige av selskapet slik det kreves i lov og forskrift, og har overholdt våre øvrige etiske forpliktelser i samsvar med disse kravene. Etter vår oppfatning er innhentet revisjonsbevis tilstrekkelig og hensiktsmessig som grunnlag for vår konklusjon.

Styret og daglig leders ansvar for årsregnskapet

Styret og daglig leder (ledelsen) er ansvarlig for å utarbeide årsregnskapet i samsvar med lov og forskrifter, herunder for at det gir et rettviseende bilde i samsvar med regnskapslovens regler og god regnskapsskikk i Norge. Ledelsen er også ansvarlig for slik intern kontroll som den finner nødvendig for å kunne utarbeide et årsregnskap som ikke inneholder vesentlig feilinformasjon, verken som følge av misligheter eller utilsiktede feil.

Ved utarbeidelsen av årsregnskapet må ledelsen ta standpunkt til selskapets evne til fortsatt drift og opplyse om forhold av betydning for fortsatt drift. Forutsetningen om fortsatt drift skal legges til grunn for årsregnskapet så lenge det ikke er sannsynlig at virksomheten vil bli avvirket.

Revisors oppgaver og plikter ved revisjonen av årsregnskapet

Vårt mål er å oppnå betryggende sikkerhet for at årsregnskapet som helhet ikke inneholder vesentlig feilinformasjon, verken som følge av misligheter eller utilsiktede feil, og å avgi en revisjonsberetning som inneholder vår konklusjon. Betryggende sikkerhet er en høy grad av sikkerhet, men ingen garanti for at en revisjon utført i samsvar med lov, forskrift og god revisjonsskikk i Norge, herunder ISA-ene, alltid vil avdekke vesentlig feilinformasjon som eksisterer. Feilinformasjon kan oppstå som følge av misligheter eller utilsiktede feil. Feilinformasjon blir vurdert som vesentlig dersom den enkeltvis eller samlet med rimelighet kan forventes å påvirke økonomiske beslutninger som brukerne foretar basert på årsregnskapet.



For videre beskrivelse av revisors oppgaver og plikter vises det til:
<https://revisorforeningen.no/revisjonsberetninger>

Uttalelse om andre lovmessige forhold

Konklusjon om registrering og dokumentasjon

Basert på vår revisjon av årsregnskapet som beskrevet ovenfor, og kontrollhandlinger vi har funnet nødvendig i henhold til internasjonal standard for attestasjonsoppdrag (ISAE) 3000 «Attestasjonsoppdrag som ikke er revisjon eller forenklet revisorkontroll av historisk finansiell informasjon», mener vi at ledelsen har oppfylt sin plikt til å sørge for ordentlig og oversiktlig registrering og dokumentasjon av selskapets regnskapsopplysninger i samsvar med lov og god bokføringsskikk i Norge.

BDO AS

Øyvind Hjemgård
statsautorisert revisor
(elektronisk signert)

Penneo Dokumentnøkkel: EFBIP-WCKD3-ONVEQ-CJG0S-PBFZT-CYSEF



PENNEO

Signaturene i dette dokumentet er juridisk bindende. Dokument signert med "Penneo™ - sikker digital signatur".
De signerende parter sin identitet er registrert, og er listet nedenfor.

"Med min signatur bekrefter jeg alle datoer og innholdet i dette dokument."

Øyvind Hjemgård

Statsautorisert revisor

På vegne av: BDO AS

Serienummer: 9578-5999-4-2146438

IP: 188.95.xxx.xxx

2021-08-20 07:45:58Z



Penneo Dokumentnøkkel: EFBIP-WCKD3-ONVEQ-CJG05-PBFZT-CYSEF

Dokumentet er signert digitalt, med **Penneo.com**. Alle digitale signatur-data i dokumentet er sikret og validert av den datamaskin-utregnede hash-verdien av det opprinnelige dokument. Dokumentet er låst og tids-stemplet med et sertifikat fra en betrodd tredjepart. All kryptografisk bevis er integrert i denne PDF, for fremtidig validering (hvis nødvendig).

Hvordan bekrefter at dette dokumentet er originalen?


Dokumentet er beskyttet av ett Adobe CDS sertifikat. Når du åpner dokumentet i


Adobe Reader, skal du kunne se at dokumentet er sertifisert av **Penneo e-signature service <penneo@penneo.com>**. Dette garanterer at innholdet i dokumentet ikke har blitt endret.


Det er lett å kontrollere de kryptografiske beviser som er lokalisert inne i dokumentet, med Penneo validator - <https://penneo.com/validate>



**Årsregnskap
AS Bislet Bilutleie
2020**

 Legally signed by
Cathrine Amundsen Dahl
19.08.2021

 Legally signed by
Lasse Dahl
19.08.2021

 Legally signed by
Fredrick Andersen
19.08.2021



AS Bislet Bilutleie

Resultatregnskap for perioden
1. januar til 31. desember

	Note	2020	2019
Driftsinntekter			
Utleieinntekter		37 738 265	43 303 265
Annen driftsinntekt		4 212 929	4 348 047
Sum driftsinntekter		41 951 194	47 651 312
Driftskostnader			
Lønnskostnad	2	10 540 519	12 150 026
Avskrivning på varige driftsmidler	3	7 212 759	7 270 020
Tap på fordringer		395 527	504 282
Annen driftskostnad	2	23 783 626	24 265 854
Sum driftskostnader		41 932 432	44 190 182
Driftsresultat		18 762	3 461 130
Finansinntekter og finanskostnader			
Annen finansinntekt	1	81 518	99 280
Annen finanskostnad	1	900 134	794 370
Resultat av finansposter		(818 616)	(695 090)
Ordinært resultat før skattekostnad		(799 854)	2 766 039
Skattekostnad på ordinært resultat	8	(155 160)	641 637
Årsresultat		(644 694)	2 124 402
Overføringer			
Tilleggsutbytte utbetalt 2019	6	0	800 000
Overført til annen egenkapital	6	0	1 324 402
Overført fra annen egenkapital	6	644 694	0
Sum overføringer		(644 694)	2 124 402



AS Bislet Bilutleie

Balanse pr. 31. desember

Eiendeler

	Note	2020	2019
Anleggsmidler			
Immaterielle eiendeler			
Rettigheter, lisenser o.l.	3	272 500	434 500
<i>Sum immaterielle eiendeler</i>		<i>272 500</i>	<i>434 500</i>
Varige driftsmidler			
Bygningsmessig utst./installasjoner	3	11 700	30 700
Maskiner og anlegg	3	167 200	96 000
Transportmidler m.v.	3, 4	21 504 066	19 937 286
<i>Sum varige driftsmidler</i>		<i>21 682 966</i>	<i>20 063 986</i>
Finansielle anleggsmidler			
Forskudd og andre fordringer		221 237	156 286
<i>Sum finansielle anleggsmidler</i>		<i>221 237</i>	<i>156 286</i>
Sum anleggsmidler		22 176 703	20 654 772
Omløpsmidler			
Fordringer			
Kundefordringer		4 606 821	3 477 874
Andre kortsiktige fordringer		873 055	1 202 081
<i>Sum fordringer</i>		<i>5 479 876</i>	<i>4 679 955</i>
Bankinnskudd	7	10 870 808	5 682 446
Sum omløpsmidler		16 350 684	10 362 401
Sum eiendeler		38 527 387	31 017 173



AS Bislet Bilutleie

Balanse pr. 31. desember

Egenkapital og gjeld

	Note	2020	2019
Egenkapital			
Innskutt egenkapital			
Aksjekapital	5, 6	550 000	550 000
<i>Sum innskutt egenkapital</i>		<i>550 000</i>	<i>550 000</i>
Opptjent egenkapital			
Annen egenkapital	6	2 832 130	3 476 824
<i>Sum opptjent egenkapital</i>		<i>2 832 130</i>	<i>3 476 824</i>
Sum egenkapital	6	3 382 130	4 026 824
Gjeld			
Avsetning for forpliktelser			
Utsatt skatt	8	604 306	759 466
<i>Sum avsetning for forpliktelser</i>		<i>604 306</i>	<i>759 466</i>
Annen langsiktig gjeld			
Gjeld til kredittinstitusjoner	4	28 447 261	20 305 436
<i>Sum annen langsiktig gjeld</i>		<i>28 447 261</i>	<i>20 305 436</i>
Kortsiktig gjeld			
Leverandørgjeld		2 052 831	1 880 941
Betalbar skatt	8	0	829 766
Skyldig trekk og offentlige avgifter	7	1 719 188	1 605 467
Annen kortsiktig gjeld		2 321 670	1 609 273
<i>Sum kortsiktig gjeld</i>		<i>6 093 690</i>	<i>5 925 447</i>
Sum gjeld		35 145 257	26 990 349
Sum egenkapital og gjeld		38 527 387	31 017 173

Oslo, 19.08.2021

Fredrick Andersen
Styrets leder

Lasse Dahl
Styremedlem / daglig leder

Cathrine Amundsen Dahl
Styremedlem



AS Bislet Bilutleie

Noter til regnskapet

31. desember 2020

Regnskapsprinsipper

Regnskapet er utarbeidet i henhold til norske regnskapsregler/-standarder for små foretak.

Klassifisering og generelle regler for vurdering av balanseposter

Omløpsmidler og kortsiktig gjeld omfatter normalt poster som forfaller til betaling innen ett år etter balansedagen, samt poster som knytter seg til varekretsløpet. Øvrige poster er klassifisert som anleggsmiddel/langsiktig gjeld.

Omløpsmidler vurderes til laveste av anskaffelseskost og virkelig verdi. Kortsiktig gjeld balanseføres til nominelt mottatt beløp på etableringstidspunktet.

Anleggsmidler vurderes til anskaffelseskost, men nedskrives til virkelig verdi når verdifallet ikke forventes å være forbigående. Anleggsmidler med begrenset økonomisk levetid nedskrives planmessig. Langsiktig gjeld balanseføres til nominelt mottatt beløp på etableringstidspunktet.

Varige driftsmidler

Varige driftsmidler balanseføres og avskrives over driftsmidlets levetid dersom de har levetid over 3 år og har en kostpris som overstiger kr 15 000. Direkte vedlikehold av driftsmidler kostnadsføres løpende under driftskostnader, mens påkostninger eller forbedringer tillegges driftsmidlets kostpris og avskrives i takt med driftsmidlet.

Kundefordringer

Kundefordringer er oppført i balansen til pålydende etter fradrag for avsetning til forventet tap.

Driftsinntekter

Inntektsføring skjer etter opptjeningsprinsippet som normalt vil være leveringstidspunktet for varer og tjenester.

Pensjoner

Selskapet balansefører ikke pensjonsforpliktelser i henhold til unntaksreglene for små foretak. Den årlige pensjonspremien regnskapsføres som årets pensjonskostnad.

Skatt

Skattekostnaden i resultatregnskapet omfatter både periodens betalbare skatt og endring i utsatt skatt.

Utsatt skatt er beregnet med 22 % på grunnlag av de midlertidige forskjeller som eksisterer mellom regnskapsmessige og skattemessige verdier, samt ligningsmessig underskudd til fremføring ved utgangen av regnskapsåret. Skatteøkende og skattereduserende midlertidige forskjeller som reverserer eller kan reversere i samme periode er utlignet og nettoført.

Covid 19

Selskapets styre og ledelse henviser til det pågående Covid-19 utbruddet. AS Bislet Bilutleie er, som svært mange næringsdrivende selskaper, rammet av utbruddet. Som følge av at en del av kundeporteføljen ble pålagt å stenge sin virksomhet umiddelbart, opplevde selskapet et stort inntektsbortfall. Selskapets egne tiltak, tiltak iverksatt av myndighetene og større aktivitet i siste del av året har gjort at året ender med et ok resultat gitt forutsetningene. På tidspunktet for avleggelse av årsregnskapet er det foreløpig ikke mulig å foreta et pålitelig estimat for hvilke konsekvenser dette utbruddet vil ha for selskapets økonomiske stilling, men styret og ledelsen ser positivt på utviklingen framover. Basert på dette mener styret det er forsvarlig å legge forutsetningen om fortsatt drift til grunn ved avleggelsen av årsregnskapet.



AS Bislet Bilutleie

1. Poster som er slått sammen i regnskapet

Finansinntekter	2020	2019
Renteinntekter kunder	76 757	90 026
Annen renteinntekt	4 611	8 472
Annen finansinntekt	151	782
Sum finansinntekter	81 518	99 280

Finanskostnader	2020	2019
Renter gjeldsbrevlån vedr. biler	823 910	764 364
Annen rentekostnad	12 860	103
Annen finanskostnad	63 364	29 903
Sum finanskostnader	900 134	794 370

2. Lønnskostnader, antall ansatte, godtgjørelser, lån til ansatte m.m.

Lønnskostnader	2020	2019
Lønninger	8 203 255	9 358 243
Arbeidsgiveravgift	1 183 430	1 400 643
Pensjonskostnader	393 090	353 548
Andre ytelser	760 744	1 037 592
Sum	10 540 519	12 150 026

Gjennomsnittlig antall årsverk i løpet av regnskapsåret har vært 16.

Godtgjørelser	Daglig leder	Styret
Lønn og annen godtgjørelse	1 534 115	1 139 987
Honorar	10 000	60 000

Selskapet er pliktig til å etablere tjenestepensjon for de ansatte etter Lov om obligatorisk tjenestepensjon. Ordningen oppfyller lovkravene.

Revisor

Honorar til revisor fordeler seg som følger (alle beløp er oppgitt eks. mva):

	2020	2019
Lovpålagt revisjon	110 122	55 900
Sum	110 122	55 900

3. Varige driftsmidler

	Rettigheter / lisenser mv	Bygn.messig utst./inst.	Maskiner/inv./ utstyr	Transportmid- ler	Sum
Anskaffelseskost pr 01.01	810 046	704 684	464 448	38 494 123	40 473 302
Tilgang kjøpte driftsmidler			128 505	9 208 817	9 337 322
Avgang solgte driftsmidler (ansk.k.)				4 573 274	4 573 274
Anskaffelseskost 31.12	810 046	704 684	592 953	43 129 666	45 237 350
Akkumulerte avskrivninger 31.12	537 546	692 984	425 753	21 625 600	23 281 884
Bokført verdi pr. 31.12	272 500	11 700	167 200	21 504 066	21 955 466
Årets avskrivninger	162 000	19 000	57 305	6 974 454	7 212 759
Økonomisk levetid	5 år	3-4 år	5 år	5 år	

Driftsmidlene avskrives lineært over den økonomiske levetiden.

**AS Bislet Bilutleie****4. Langsiktig gjeld**

	2020	2019
Langsiktig gjeld		
Gjeld til kredittinstitusjoner (lån biler)	23 447 261	20 305 436
Statsgarantert lån til kredittinstitusjon	5 000 000	0
Sum	28 447 261	20 305 436

Gjeld sikret ved pant 23 447 261 20 305 436

Pantsatte eiendeler (bokført verdi)

Driftsmidler (biler) 21 504 066 19 937 286

5. Aksjekapitalen og aksjonærinformasjon

Aksjekapitalen består av:	Antall	Pålydende	Balanseført
Ordinære aksjer	5 500	100	550 000

Aksjonær pr. 31.12.20:	Ordinære	Eierandel	Stemmeandel
Linus Invest AS	5 500	100 %	100%

6. Egenkapital

	Aksjekapital	Annen EK	Sum
Egenkapital 01.01	550 000	3 476 824	4 026 824
Årets resultat		-644 694	-644 694
Egenkapital pr. 31.12	550 000	2 832 130	3 382 130

7. Bundne midler

I posten inngår bundne bankinnskudd med kr 1 117 185. Av dette gjelder kr 378 570 midler bundet for forskuddstrekk i lønn til ansatte. Øvrig beløp gjelder depositum for husleie.

8. Skatt

Årets skattekostnad fordeler seg på:	2020	2019
Betalbar skatt	0	829 766
Endring i utsatt skatt/- skattefordel	-155 160	-188 129
Sum skattekostnad	-155 160	641 637

Beregning av årets skattegrunnlag:		
Resultat før skatt	-799 854	2 766 039
Permanente forskjeller	94 582	150 491
Endring i midlertidige forskjeller	546 952	855 132
Årets skattegrunnlag før anvendelse av underskudd til fremføring	-158 320	3 771 662

Anvendt / overført underskudd til fremføring	158 320	0
Årets skattegrunnlag	0	3 771 662

Oversikt over midlertidige forskjeller:	Endring		
Fordringer	320 440	-781 245	-460 805
Anleggsmidler	226 512	3 686 412	3 912 924
Sum	546 952	2 905 167	3 452 119

Underskudd til fremføring	158 320	-158 320	0
Sum	705 272	2 746 847	3 452 119

Beregnet utsatt skatt, 22 % 155 160 604 306 759 466