



ÅRSREGNSKAPET FOR REGNSKAPSÅRET 2020 - GENERELL INFORMASJON

Enheten

Organisasjonsnummer: 923 091 661
Organisasjonsform: Aksjeselskap
Foretaksnavn: SUSHI MARIERO AS
Forretningsadresse: Breidablikkveien 3A
4017 STAVANGER

Regnskapsår

Årsregnskapets periode: 01.01.2020 - 31.12.2020

Konsern

Morselskap i konsern: Nei

Regnskapsregler

Regler for små foretak benyttet: Ja
Benyttet ved utarbeidelsen av årsregnskapet til selskapet: Regnskapslovens alminnelige regler

Årsregnskapet fastsatt av kompetent organ

Bekreftet av representant for selskapet: KJEDEREGNSKAP OG RÅDGIVNING AS

Dato for fastsettelse av årsregnskapet: 19.02.2021

Grunnlag for avgivelse

År 2020: Årsregnskapet er elektronisk innlevert
År 2019: Tall er hentet fra elektronisk innlevert årsregnskap fra 2020

Det er ikke krav til at årsregnskapet m.v. som sendes til Regnskapsregisteret er undertegnet. Kontrollen på at dette er utført ligger hos revisor/enhetens øverste organ. Sikkerheten ivaretas ved at innsender har rolle/rettighet for innsending av årsregnskapet via Altinn, og ved at det bekreftes at årsregnskapet er fastsatt av kompetent organ.

Brønnøysundregistrene, 21.07.2022



Brønnøysundregistrene

Brønnøysundregistrene Årsregnskap regnskapsåret 2020 for 923091661

Postadresse: 8910 Brønnøysund

Telefoner: Opplysningstelefonen 75 00 75 00 Telefaks 75 00 75 05

E-post: firmapost@brreg.no Internett: www.brreg.no

Organisasjonsnummer: 974 760 673



Resultatregnskap

Beløp i: NOK	Note	2020	2019
RESULTATREGNSKAP			
Inntekter			
Salgsinntekt		6 135 576	1 640 061
Sum inntekter		6 135 576	1 640 061
Kostnader			
Varekostnad		1 697 314	475 401
Lønnskostnad	3	1 898 409	698 807
Avskrivning av driftsmidler og immaterielle eiendeler	2	199 400	33 130
Annen driftskostnad	3	1 372 874	413 176
Sum kostnader		5 167 997	1 620 513
Driftsresultat		967 579	19 549
Finansinntekter og finanskostnader			
Annen renteinntekt		109	142
Sum finansinntekter		109	142
Rentekostnad til foretak i samme konsern		9 041	
Annen rentekostnad		49 580	14 183
Sum finanskostnader		58 621	14 183
Netto finans		-58 512	-14 041
Ordinært resultat før skattekostnad		909 067	5 507
Skattekostnad på ordinært resultat	6	204 065	1 212
Ordinært resultat etter skattekostnad		705 002	4 295
Årsresultat	5	705 002	4 295
Årsresultat etter minoritetsinteresser		705 002	4 295
Totalresultat		705 002	4 295
Overføringer og disponeringer			
Avsatt til annen egenkapital		705 002	4 295



Resultatregnskap

Beløp i: NOK	Note	2020	2019
Sum overføringer og disponeringer		705 002	4 295



Balanse

Beløp i: NOK	Note	2020	2019
BALANSE - EIENDELER			
Anleggsmidler			
Immaterielle eiendeler			
Utsatt skattefordel	6		
Varige driftsmidler			
Tomter, bygninger o.a. fast eiendom	2	970 500	1 080 300
Maskiner og anlegg	2		
Skip og flytende installasjoner	2		
Driftsløsøre, inventar o.a. utstyr	2	522 800	612 400
Sum varige driftsmidler	2	1 493 300	1 692 700
Finansielle anleggsmidler			
Andre langsiktige fordringer			16 000
Sum finansielle anleggsmidler			16 000
Sum anleggsmidler		1 493 300	1 708 700
Omløpsmidler			
Varer			
Sum varer		73 918	51 135
Fordringer			
Kundefordringer		2 270	3 310
Andre kortsiktige fordringer		12 371	59 300
Konsernfordringer		100 000	
Sum fordringer		114 641	62 610
Bankinnskudd, kontanter og lignende			
Bankinnskudd, kontanter o.l.	7	633 225	469 580
Sum bankinnskudd, kontanter og lignende		633 225	469 580
Sum omløpsmidler		821 784	583 326
SUM EIENDELER		2 315 084	2 292 026



Balanse

Beløp i: NOK	Note	2020	2019
BALANSE - EGENKAPITAL OG GJELD			
Egenkapital			
Innskutt egenkapital			
Aksjekapital	4	300 000	300 000
Beholdning av egne aksjer	4		
Sum innskutt egenkapital		300 000	300 000
Opptjent egenkapital			
Annen egenkapital		590 959	4 295
Sum opptjent egenkapital		590 959	4 295
Sum egenkapital	5	890 959	304 295
Gjeld			
Langsiktig gjeld			
Utsatt skatt	6	46 860	1 212
Sum avsetninger for forpliktelser		46 860	1 212
Annen langsiktig gjeld			
Langsiktig konserngjeld	8	325 911	1 514 183
Sum annen langsiktig gjeld		325 911	1 514 183
Sum langsiktig gjeld		372 771	1 515 395
Kortsiktig gjeld			
Leverandørgjeld		229 773	156 175
Betalbar skatt	6	125 039	
Skyldig offentlige avgifter		144 078	101 640
Kortsiktig konserngjeld	8	151 716	
Annen kortsiktig gjeld		400 747	214 521
Sum kortsiktig gjeld		1 051 354	472 335
Sum gjeld		1 424 124	1 987 730
SUM EGENKAPITAL OG GJELD		2 315 084	2 292 026



Brønnøysundregistrene

ÅRSREGNSKAP FOR REGNSKAPSÅRET 2020 - GENERELL INFORMASJON

Journalnummer: 2021 405735

Enheten

Organisasjonsnummer: 923 091 661
Organisasjonsform: Aksjeselskap
Foretaksnavn: SUSHI MARIERO AS
Forretningsadresse: Breidablikkveien 3A
4017 STAVANGER

Regnskapsår

Årsregnskapets periode: 01.01.2020 - 31.12.2020

Konsern

Morselskap i konsern: Nei

Regnskapsregler

Regler for små foretak benyttet: Ja
Benyttet ved utarbeidelsen av
årsregnskapet til selskapet: Regnskapslovens alminnelige regler

Årsregnskapet fastsatt av kompetent organ

Bekreftet av representant for selskapet: KJEDEREGNSKAP OG RÅDGIVNING AS
Dato for fastsettelse av årsregnskapet: 19.02.2021

Revisjon

Selskapet har besluttet at årsregnskapet
ikke skal revideres: Ja
Årsregnskapet er utarbeidet av ekstern
autorisert regnskapsfører: Ja
Ekstern autorisert regnskapsfører har i
løpet av regnskapsåret bistått ved den
løpende regnskapsføringen eller utført
andre tjenester for selskapet enn å
utarbeide årsregnskapet: Ja

Grunnlag for avgivelse

År 2020: Årsregnskap er elektronisk innlevert.
År 2019: Tall er hentet fra elektronisk innlevert årsregnskap fra 2020.

Det er ikke krav til at årsregnskapet m.v. som sendes til Regnskapsregisteret er undertegnet. Kontrollen på at dette er utført ligger hos revisor/enhetens øverste organ. Sikkerheten ivaretas ved at innsender har rolle/rettighet for innsending av årsregnskapet via Altinn, og ved at det bekreftes at årsregnskapet er fastsatt av kompetent organ.

Brønnøysundregistrene, 09.06.2021

Brønnøysundregistrene
Postadresse: Postboks 900, 8910 Brønnøysund
Telefon: 75 00 75 00
E-post: firmapost@brreg.no Internett: www.brreg.no
Organisasjonsnummer: 974 760 673



Organisasjonsnr: 923 091 661
SUSHI MARIERO AS

RESULTATREGNSKAP

Beløp i: NOK	Note	2020	2019
RESULTATREGNSKAP			
Inntekter			
Salgsinntekt		6 135 576	1 640 061
Sum inntekter		6 135 576	1 640 061
Kostnader			
Varekostnad		1 697 314	475 401
Lønnskostnad	3	1 898 409	698 807
Avskrivning av driftsmidler og immaterielle eiendeler	2	199 400	33 130
Annen driftskostnad	3	1 372 874	413 176
Sum kostnader		5 167 997	1 620 513
Driftsresultat		967 579	19 549
Finansinntekter og finanskostnader			
Annen renteinntekt		109	142
Sum finansinntekter		109	142
Rentekostnad til foretak i samme konsern		9 041	
Annen rentekostnad		49 580	14 183
Sum finanskostnader		58 621	14 183
Netto finans		-58 512	-14 041
Ordinært resultat før skattekostnad		909 067	5 507
Skattekostnad på ordinært resultat	6	204 065	1 212
Ordinært resultat etter skattekostnad		705 002	4 295
Årsresultat	5	705 002	4 295
Årsresultat etter minoritetsinteresser		705 002	4 295
Totalresultat		705 002	4 295
Overføringer og disponeringer			
Avsatt til annen egenkapital		705 002	4 295
Sum overføringer og disponeringer		705 002	4 295



Organisasjonsnr: 923 091 661
SUSHI MARIERO AS

BALANSE

<u>Beløp i: NOK</u>	<u>Note</u>	<u>2020</u>	<u>2019</u>
BALANSE - EIENDELER			
Anleggsmidler			
Immaterielle eiendeler			
Utsatt skattefordel	6		
Varige driftsmidler			
Tomter, bygninger o.a.			
fast eiendom	2	970 500	1 080 300
Maskiner og anlegg	2		
Skip og flytende			
installasjoner	2		
Driftsløsøre, inventar o.			
a. utstyr	2	522 800	612 400
Sum varige driftsmidler	2	1 493 300	1 692 700
Finansielle anleggsmidler			
Andre langsiktige			
fordringer			16 000
Sum finansielle			16 000
anleggsmidler			16 000
Sum anleggsmidler		1 493 300	1 708 700
Omløpsmidler			
Varer			
Sum varer		73 918	51 135
Fordringer			
Kundefordringer		2 270	3 310
Andre kortsiktige			
fordringer		12 371	59 300
Konsernfordringer		100 000	
Sum fordringer		114 641	62 610
Bankinnskudd, kontanter			
og lignende			
Bankinnskudd, kontanter o.			
l.	7	633 225	469 580
Sum bankinnskudd,		633 225	469 580
kontanter og lignende			
Sum omløpsmidler		821 784	583 326
SUM EIENDELER		2 315 084	2 292 026
BALANSE - EGENKAPITAL OG			
GJELD			



Egenkapital			
Innskutt egenkapital			
Aksjekapital	4	300 000	300 000
Beholdning av egne aksjer	4		
Sum innskutt egenkapital		300 000	300 000
Opptjent egenkapital			
Annen egenkapital		590 959	4 295
Sum opptjent egenkapital		590 959	4 295
Sum egenkapital	5	890 959	304 295
Gjeld			
Langsiktig gjeld			
Utsatt skatt	6	46 860	1 212
Sum avsetninger for forpliktelseser		46 860	1 212
Annen langsiktig gjeld			
Langsiktig konserngjeld	8	325 911	1 514 183
Sum annen langsiktig gjeld		325 911	1 514 183
Sum langsiktig gjeld		372 771	1 515 395
Kortsiktig gjeld			
Leverandørgjeld		229 773	156 175
Betalbar skatt	6	125 039	
Skyldig offentlige avgifter		144 078	101 640
Kortsiktig konserngjeld	8	151 716	
Annen kortsiktig gjeld		400 747	214 521
Sum kortsiktig gjeld		1 051 354	472 335
Sum gjeld		1 424 124	1 987 730
SUM EGENKAPITAL OG GJELD		2 315 084	2 292 026



Organisasjonsnr: 923 091 661
SUSHI MARIERO AS

NOTEOPPLYSNINGER - SELSKAP - alle poster oppgitt i hele tall

Note
4

Antall aksjer og aksjeeiere

<u>Aksjeklasse</u>	<u>Ant. aksjer</u>	<u>Pålydende</u>	<u>Bokført verdi</u>
Ordinære aksjer	1000.00	300.00	300000.00

<u>Aksjeeiere - fritekst</u>	<u>Antall</u>	<u>Eierandel</u>	<u>Aksjeklasse</u>
Eruca AS	1000.00	100.00%	Ordinære aksjer

<u>Sum</u>	<u>Sum antall</u>	<u>Sum eierandel</u>
	1000.00	100.00%

Note
3

Ytelser til ledende personer
Er det gitt ytelser til ledende person: Nei

Ytelser til daglig leder

<u>Ytelser</u>	<u>Lønn</u>	<u>Pensj.forpl.</u>	<u>Andre godtgj.</u>
----------------	-------------	---------------------	----------------------

Note
3

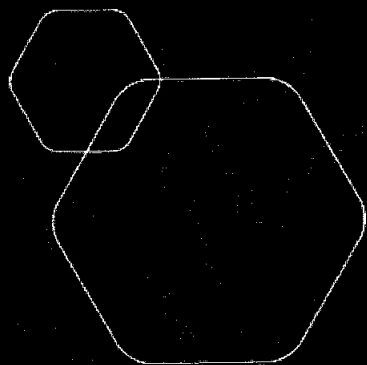
Antall årsverk i regnskapsåret

Virksomheten har hatt følgende antall årsverk:
5.00

Note

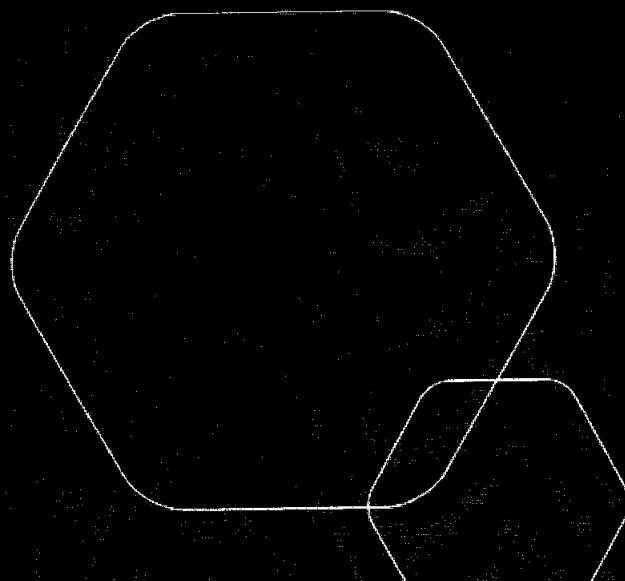
Lån og sikkerhetsstillelse til ledende personer og aksjeeiere

Er det gitt lån eller sikkerhetsstillelse til ledende personer: Nei



Årsregnskap 2020
Sushi Mariero AS

Resultatregnskap
Balanse
Noter til regnskapet



Org.nr.: 923 091 661



RESULTATREGNSKAP

SUSHI MARIERO AS

DRIFTSINNEKTER OG DRIFTSKOSTNADER	Note	2020	2019
Salgsinntekt		6 135 576	1 640 061
Sum driftsinntekter		6 135 576	1 640 061
Varekostnad		1 697 314	475 401
Lønnskostnad	3	1 898 409	698 807
Avskrivning av driftsmidler og immaterielle eiendeler	2	199 400	33 130
Annen driftskostnad	3	1 372 874	413 176
Sum driftskostnader		5 167 997	1 620 513
Driftsresultat		967 579	19 549
FINANSINNEKTER OG FINANSKOSTNADER			
Annen renteinntekt		109	142
Rentekostnad til foretak i samme konsern		9 041	0
Annen rentekostnad		49 580	14 183
Resultat av finansposter		-58 512	-14 041
Ordinært resultat før skattekostnad		909 067	5 507
Skattekostnad på ordinært resultat	6	204 065	1 212
Ordinært resultat		705 002	4 295
Årsresultat	5	705 002	4 295
OVERFØRINGER			
Avsatt til annen egenkapital		705 002	4 295
Sum overføringer		705 002	4 295



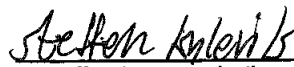
BALANSE

SUSHI MARIERO AS

EIENDELER	Note	2020	2019
ANLEGGSMIDLER			
VARIGE DRIFTSMIDLER			
Tomter, bygninger o.a. fast eiendom	2	970 500	1 080 300
Driftsløsøre, inventar o.a. utstyr	2	522 800	612 400
Sum varige driftsmidler	2	1 493 300	1 692 700
Andre langsiktige fordringer		0	16 000
Sum finansielle anleggsmidler		0	16 000
Sum anleggsmidler		1 493 300	1 708 700
OMLØPSMIDLER			
Lager av varer og annen beholdning		73 918	51 135
FORDRINGER			
Kundefordringer		2 270	3 310
Andre kortsiktige fordringer		12 371	59 300
Konsernfordringer		100 000	0
Sum fordringer		114 641	62 610
Bankinnskudd, kontanter o.l.	7	633 225	469 580
Sum omløpsmidler		821 784	583 326
Sum eiendeler		2 315 084	2 292 026

**BALANSE****SUSHI MARIERO AS**

EGENKAPITAL OG GJELD	Note	2020	2019
EGENKAPITAL			
INNSKUTT EGENKAPITAL			
Aksjekapital	4	300 000	300 000
Sum innskutt egenkapital		300 000	300 000
OPPTJENT EGENKAPITAL			
Annen egenkapital		590 959	4 295
Sum opptjent egenkapital		590 959	4 295
Sum egenkapital	5	890 959	304 295
GJELD			
AVSETNING FOR FORPLIKTELSE			
Utsatt skatt	6	46 860	1 212
ANNEN LANGSIKTIG GJELD			
Langsiktig konserngjeld	8	325 911	1 514 183
Sum annen langsiktig gjeld		325 911	1 514 183
KORTSIKTIG GJELD			
Leverandørgjeld		229 773	156 175
Betalbar skatt	6	125 039	0
Skyldig offentlige avgifter		144 078	101 640
Konserngjeld	8	151 716	0
Annen kortsiktig gjeld		400 747	214 521
Sum kortsiktig gjeld		1 051 354	472 335
Sum gjeld		1 424 124	1 987 730
Sum egenkapital og gjeld		2 315 084	2 292 026

Stavanger, 19.02.2021
Styret i Sushi Mariero AS
Olav Stangeland
styreleder
Steffen Gjessen Kylevik
styremedlem/daglig leder



Nota 1 Regnskapsprinsipper

Årsregnskapet er satt opp i samsvar med regnskapsloven og NRS 8 - God regnskapsskikk for små foretak.

DRIFTSINNTEKTER

Inntektsføring ved salg av varer skjer på leveringstidspunktet. Tjenester inntektsføres etter hvert som de leveres.

SKATT

Skattekostnaden i resultatregnskapet omfatter både periodens betalbare skatt og endring i utsatt skatt. Utsatt skatt er beregnet med 22 % på grunnlag av de midlertidige forskjeller som eksisterer mellom regnskapsmessige og skattemessige verdier, samt ligningsmessig underskudd til fremføring ved utgangen av regnskapsåret. Skatteøkende og skattereduserende midlertidige forskjeller som reverserer eller kan reverseres i samme periode er utlignet og nettoført.

KLASSIFISERING OG VURDERING AV ANLEGGSMIDLER

Anleggsmidler omfatter eiendeler bestemt til varig eie og bruk. Anleggsmidler er vurdert til anskaffelseskost. Varige driftsmidler balanseføres og avskrives over driftsmidlets økonomiske levetid. Avskrivningsperioden for fast eiendom anskaffet etter 2009 er dekomponert i en del som gjelder råbygget og en del som gjelder faste tekniske installasjoner. Varige driftsmidler nedskrives til gjenvinnbart beløp ved verdifall som forventes ikke å være forbigående. Gjenvinnbart beløp er det høyeste av netto salgsverdi og verdi i bruk. Verdi i bruk er nåverdi av fremtidige kontantstrømmer knyttet til eiendelen. Nedskrivningen reverseres når grunnlaget for nedskrivningen ikke lenger er til stede.

KLASSIFISERING OG VURDERING AV OMLØPSMIDLER

Omløpsmidler og kortsiktig gjeld omfatter normalt poster som forfaller til betaling innen ett år etter balansedagen, samt poster som knytter seg til varekretsløpet. Omløpsmidler vurderes til laveste verdi av anskaffelseskost og virkelig verdi.

VARER

Varer er vurdert til det laveste av anskaffelseskost og netto salgsverdi.

FORDRINGER

Kundefordringer og andre fordringer oppføres til pålydende etter fradrag for avsetning til forventet tap. Avsetning til tap gjøres på grunnlag av en individuell vurdering av de enkelte fordringene.

Note 2 Anleggsmidler

	Driftsløspøre, inventar ol.	Sum
Anskaffelseskost pr. 01.01.20	1 725 830	1 725 830
= Anskaffelseskost 31.12.20	1 725 830	1 725 830
Akkumulerte avskrivninger 31.12.20	232 530	232 530
= Bokført verdi 31.12.20	1 493 300	1 493 300
Årets ordinære avskrivninger	199 400	199 400
Økonomisk levetid	7-10 år	



Note 3 Lønnskostnader og ytelser, godtgjørelser til daglig leder, styret og revisor

Lønnskostnader	2020	2019
Lønninger	1 626 376	621 968
Arbeidsgiveravgift	224 763	67 285
Pensjonskostnader	17 020	5 916
Andre ytelser	30 251	3 638
Sum	1 898 409	698 807

Selskapet har i 2020 sysselsatt 5 årsverk.

PENSJONSFORPLIKTELSER

Selskapet er pliktig til å ha tjenestepensjonsordning etter lov om obligatorisk tjenestepensjon. Selskapets pensjonsordninger tilfredsstiller kravene i denne lov.

Ytelser til ledende personer	Daglig leder	Styret
Sum	0	0

REVISOR

Selskapet har fravalgt revisjon av årsregnskapet.

Note 4 Aksjonærer

AKSJEKAPITALEN I SUSHI MARIERO AS PR. 31.12 BESTÅR AV:

	Antall	Pålydende	Bokført
Ordinære aksjer	1 000	300,0	300 000
Sum	1 000		300 000

EIERSTRUKTUR

De største aksjonærene i % pr. 31.12 var:

	Ordinære	Eierandel	Stemmeandel
Eruca AS	1 000	100,0	100,0

Note 5 Egenkapital

	Aksjekapital	Overkurs	Annen Innskutt egenkapital	Annen egenkapital	Sum egenkapital
Pr. 31.12.2019	300 000	0	0	4 295	304 295
Stiftelse	300 000	0	0	4 295	304 295
Årets resultat				705 002	705 002
Konsernbidrag avgitt				-118 338	-118 338
Pr 31.12.2020	300 000	0	0	590 959	890 959



Note 6 Skatt

Årets skattekostnad	2020	2019
Resultatført skatt på ordinært resultat:		
Betalbar skatt	158 417	0
Endring i utsatt skatt	45 648	1 212
Skattekostnad ordinært resultat	204 065	1 212
Skattepliktig inntekt:		
Ordinært resultat før skatt	909 067	5 507
Permanente forskjeller	18 500	0
Endring i midlertidige forskjeller	-10 819	-202 180
Avgitt konsernbidrag	-151 716	0
Anvendelse av fremførbart underskudd	-196 673	0
Skattepliktig inntekt	568 359	-196 673
Betalbar skatt i balansen:		
Betalbar skatt på årets resultat	158 417	0
Betalbar skatt på avgitt konsernbidrag	-33 378	0
Sum betalbar skatt i balansen	125 039	0

Skatteeffekten av midlertidige forskjeller som har gitt opphav til utsatt skatt og utsatte skattefordeler, spesifisert på typer av midlertidige forskjeller

	2020	2019	Endring
Varige driftsmidler	212 999	202 180	-10 819
Sum	212 999	202 180	-10 819
Akkumulert fremførbart underskudd	0	-196 673	-196 673
Grunnlag for utsatt skatt	212 999	5 507	-207 492
Utsatt skatt (22 %)	46 860	1 212	-45 648

Note 7 Bankinnskudd

Innestående midler på skattetrekkskonto (bundne midler) er på kr. 51 296.

Note 8 Pantstillelser og garantier

	31.12.2020	31.12.2019
Pantsikret gjeld, pantstillelser og garantier		
Gjeld til nærstående selskap	310 399	1 514 183
Sum	310 399	

Det er betalt kr. 58 620 i renter i 2020.

Det er tilbakebetalt kr. 1 212 825 på gjelden i 2020.

Som sikkerhet for gjelden har låntaker pant i selskapets utestående aksjer.



Gjelden nedbetales når likviditeten tilsier det. Gjelden skal i sin helhet være innfridd 2/1-2027.

Det er avgitt konsernbidrag til søsterselskaper med kr. 151 716. Beløpet er oppført under kortsiktig gjeld.