



ÅRSREGNSKAPET FOR REGNSKAPSÅRET 2021 - GENERELL INFORMASJON

Enheten

Organisasjonsnummer: 984 048 793
Organisasjonsform: Kommunalt foretak
Foretaksnavn: TRYSIL KOMMUNESKOGER KF
Forretningsadresse: Slettmovegen 25
2420 TRYSIL

Regnskapsår

Årsregnskapets periode: 01.01.2021 - 31.12.2021

Konsern

Morselskap i konsern: Nei

Regnskapsregler

Regler for små foretak benyttet: Ja
Benyttet ved utarbeidelsen av årsregnskapet til selskapet: Regnskapslovens alminnelige regler

Årsregnskapet fastsatt av kompetent organ

Bekreftet av representant for selskapet: Trysil Regnskap AS v/Gunn Marit Nybrenna

Dato for fastsettelse av årsregnskapet: 21.06.2022

Grunnlag for avgivelse

År 2021: Årsregnskapet er elektronisk innlevert
År 2020: Tall er hentet fra elektronisk innlevert årsregnskap fra 2021

Det er ikke krav til at årsregnskapet m.v. som sendes til Regnskapsregisteret er undertegnet. Kontrollen på at dette er utført ligger hos revisor/enhetens øverste organ. Sikkerheten ivaretas ved at innsender har rolle/rettighet for innsending av årsregnskapet via Altinn, og ved at det bekreftes at årsregnskapet er fastsatt av kompetent organ.



Brønnøysundregistrene

Brønnøysundregistrene Årsregnskap regnskapsåret 2021 for 984048793

Postadresse: 8910 Brønnøysund

Telefoner: Opplysningstelefonen 75 00 75 00 Telefaks 75 00 75 05

E-post: firmapost@brreg.no Internett: www.brreg.no

Organisasjonsnummer: 974 760 673



Resultatregnskap

Beløp i: NOK	Note	2021	2020
RESULTATREGNSKAP			
Inntekter			
Skogsvirke		26 000 737	22 204 667
Jakt og fiske		1 865 547	1 748 034
Andre utmarksinntekter		5 888 473	15 941 077
Salg boligtomter/div.tomter		832 127	1 141 181
Offentlige tilskudd	1	1 225 302	1 713 235
Annen driftsinntekt		749 401	1 221 036
Sum inntekter		36 561 586	43 969 230
Kostnader			
Vareforbruk (skogkultur)		3 287 808	5 168 279
Lønnskostnad	2	6 036 629	6 687 088
Avskrivning på varige driftsmidler	3	3 535 056	3 542 955
Annen driftskostnad	2	7 979 589	11 397 548
Sum kostnader		20 839 081	26 795 870
Driftsresultat		15 722 505	17 173 361
Finansinntekter og finanskostnader			
Annen renteinntekt		385 880	474 938
Annen finansinntekt		2 965 262	216 053
Sum finansinntekter		3 351 142	690 991
Annen rentekostnad		2 597	1 219
Sum finanskostnader		2 597	1 219
Netto finans		3 348 545	689 772
Ordinært resultat før skattekostnad		19 071 050	17 863 133
Ordinært resultat etter skattekostnad		19 071 050	17 863 133
Årsresultat		19 071 050	17 863 133
Årsresultat etter minoritetsinteresser		19 071 050	17 863 133



Resultatregnskap

Beløp i: NOK	Note	2021	2020
Overføringer og disponeringer			
Utbytte til eier	4	13 908 756	25 629 259
Overført/bruk av annen egenkapital	4	5 162 294	-7 766 126
Sum overføringer og disponeringer		19 071 050	17 863 133



Balanse

Beløp i: NOK	Note	2021	2020
BALANSE - EIENDELER			
Anleggsmidler			
Immaterielle eiendeler			
Hjemmeside	3,5	39 527	118 586
Sum immaterielle eiendeler		39 527	118 586
Varige driftsmidler			
Skogeiendommer	3,5	103 011 116	103 016 937
Boliger	3	17 000	23 000
Inventar	3,5	58 623	17 988
Bomsystem Bittermarka	3	536 069	651 068
Administrasjonsbygning	3	198 000	247 500
Skogsmaskiner, koie	3,5	6 096 193	9 337 695
Sum varige driftsmidler		109 917 001	113 294 188
Finansielle anleggsmidler			
Investeringer i aksjer og andeler	6	8 110 909	10 978 208
Obligasjoner	5	940 230	893 979
Andre langsiktige fordringer		1 899 807	
Sum finansielle anleggsmidler		10 950 946	11 872 188
Sum anleggsmidler		120 907 474	125 284 962
Omløpsmidler			
Varer			
Fordringer			
Kundefordringer	7	4 295 802	3 190 285
Andre kortsiktige fordringer		1 352 399	338 819
Sum fordringer		5 648 201	3 529 104
Bankinnskudd, kontanter og lignende			
Bankinnskudd, kontanter o.l.	8,9	50 102 990	40 103 290
Sum bankinnskudd, kontanter og lignende		50 102 990	40 103 290
Sum omløpsmidler		55 751 191	43 632 395



Balanse

Beløp i: NOK	Note	2021	2020
SUM EIENDELER		176 658 665	168 917 356
BALANSE - EGENKAPITAL OG GJELD			
Egenkapital			
Innskutt egenkapital			
Opptjent egenkapital			
Annen egenkapital	4	151 213 868	146 051 574
Annen egenkapital, bredbåndsutbygging	4	17 932 225	17 932 225
Sum opptjent egenkapital		169 146 093	163 983 799
Sum egenkapital		169 146 093	163 983 799
Sum langsiktig gjeld		0	0
Kortsiktig gjeld			
Leverandørgjeld	7	1 307 941	1 349 026
Skyldig offentlige avgifter		5 347 269	1 720 130
Annen kortsiktig gjeld		857 360	1 864 399
Sum kortsiktig gjeld		7 512 570	4 933 555
Sum gjeld		7 512 570	4 933 555
SUM EGENKAPITAL OG GJELD		176 658 663	168 917 354



Brønnøysundregistrene

ÅRSREGNSKAP FOR REGNSKAPSÅRET 2021 - GENERELL INFORMASJON

Journalnummer: 2022 518687

Enheten

Organisasjonsnummer: 984 048 793
Organisasjonsform: Kommunalt foretak
Foretaksnavn: TRYSIL KOMMUNESKOGER KF
Forretningsadresse: Slettmovegen 25
2420 TRYSIL

Regnskapsår

Årsregnskapets periode: 01.01.2021 - 31.12.2021

Konsern

Morselskap i konsern: Nei

Regnskapsregler

Regler for små foretak benyttet: Ja
Benyttet ved utarbeidelsen av
årsregnskapet til selskapet: Regnskapslovens alminnelige regler

Årsregnskapet fastsatt av kompetent organ

Bekreftet av representant for selskapet: Trysil Regnskap AS v/Gunn Marit Nybrenna
Dato for fastsettelse av årsregnskapet: 21.06.2022

Grunnlag for avgivelse

År 2021: Årsregnskap er elektronisk innlevert.
År 2020: Tall er hentet fra elektronisk innlevert årsregnskap fra 2021.

Det er ikke krav til at årsregnskapet m.v. som sendes til Regnskapsregisteret er undertegnet. Kontrollen på at dette er utført ligger hos revisor/enhetens øverste organ. Sikkerheten ivaretas ved at innsender har rolle/rettighet for innsending av årsregnskapet via Altinn, og ved at det bekreftes at årsregnskapet er fastsatt av kompetent organ.

Brønnøysundregistrene, 27.06.2022



Organisasjonsnr: 984 048 793
TRYSIL KOMMUNESKOGER KF

RESULTATREGNSKAP

<u>Beløp i: NOK</u>	<u>Note</u>	<u>2021</u>	<u>2020</u>
RESULTATREGNSKAP			
Inntekter			
Skogsvirke		26 000 737	22 204 667
Jakt og fiske		1 865 547	1 748 034
Andre utmarksinntekter		5 888 473	15 941 077
Salg boligtomter/div.tomter		832 127	1 141 181
Offentlige tilskudd	1	1 225 302	1 713 235
Annen driftsinntekt		749 401	1 221 036
Sum inntekter		36 561 586	43 969 230
Kostnader			
Vareforbruk (skogkultur)		3 287 808	5 168 279
Lønnskostnad	2	6 036 629	6 687 088
Avskrivning på varige driftsmidler	3	3 535 056	3 542 955
Annen driftskostnad	2	7 979 589	11 397 548
Sum kostnader		20 839 081	26 795 870
Driftsresultat		15 722 505	17 173 361
Finansinntekter og finanskostnader			
Annen renteinntekt		385 880	474 938
Annen finansinntekt		2 965 262	216 053
Sum finansinntekter		3 351 142	690 991
Annen rentekostnad		2 597	1 219
Sum finanskostnader		2 597	1 219
Netto finans		3 348 545	689 772
Ordinært resultat før skattekostnad		19 071 050	17 863 133
Ordinært resultat etter skattekostnad		19 071 050	17 863 133
Årsresultat		19 071 050	17 863 133
Årsresultat etter minoritetsinteresser		19 071 050	17 863 133
Overføringer og disponeringer			
Utbytte til eier	4	13 908 756	25 629 259
Overført/bruk av annen egenkapital	4	5 162 294	-7 766 126
Sum overføringer og disponeringer		19 071 050	17 863 133



Organisasjonsnr: 984 048 793
TRYSIL KOMMUNESKOGER KF

BALANSE

Beløp i: NOK	Note	2021	2020
BALANSE - EIENDELER			
Anleggsmidler			
Immaterielle eiendeler			
Hjemmeside	3,5	39 527	118 586
Sum immaterielle eiendeler		39 527	118 586
Varige driftsmidler			
Skogeiendommer	3,5	103 011 116	103 016 937
Boliger	3	17 000	23 000
Inventar	3,5	58 623	17 988
Bomsystem Bittermarka	3	536 069	651 068
Administrasjonsbygning	3	198 000	247 500
Skogsmaskiner, koe	3,5	6 096 193	9 337 695
Sum varige driftsmidler		109 917 001	113 294 188
Finansielle anleggsmidler			
Investeringer i aksjer og andeler	6	8 110 909	10 978 208
Obligasjoner	5	940 230	893 979
Andre langsiktige fordringer		1 899 807	
Sum finansielle anleggsmidler		10 950 946	11 872 188
Sum anleggsmidler		120 907 474	125 284 962
Omløpsmidler			
Varer			
Fordringer			
Kundefordringer	7	4 295 802	3 190 285
Andre kortsiktige fordringer		1 352 399	338 819
Sum fordringer		5 648 201	3 529 104
Bankinnskudd, kontanter og lignende			
Bankinnskudd, kontanter o. l.	8,9	50 102 990	40 103 290
Sum bankinnskudd, kontanter og lignende		50 102 990	40 103 290
Sum omløpsmidler		55 751 191	43 632 395
SUM EIENDELER		176 658 665	168 917 356
BALANSE - EGENKAPITAL OG GJELD			



Egenkapital			
Innskutt egenkapital			
Opptjent egenkapital			
Annen egenkapital	4	151 213 868	146 051 574
Annen egenkapital, bredbåndsutbygging	4	17 932 225	17 932 225
Sum opptjent egenkapital		169 146 093	163 983 799
Sum egenkapital		169 146 093	163 983 799
Sum langsiktig gjeld		0	0
Kortsiktig gjeld			
Leverandørgjeld	7	1 307 941	1 349 026
Skyldig offentlige avgifter		5 347 269	1 720 130
Annen kortsiktig gjeld		857 360	1 864 399
Sum kortsiktig gjeld		7 512 570	4 933 555
Sum gjeld		7 512 570	4 933 555
SUM EGENKAPITAL OG GJELD		176 658 663	168 917 354



Organisasjonsnr: 984 048 793
TRYSIL KOMMUNESKOGER KF

NOTEOPPLYSNINGER - SELSKAP - alle poster oppgitt i hele tall

Note

Antall årsverk i regnskapsåret
6.00

<u>Sum</u>	<u>Beløp</u>
<u>Balanseført verdi 31.12.</u>	<u>Varige driftsmidler Immaterielle eiend.</u>

Konsernregnskap

Morselskapet sitt navn

Forretningskontor for morselskapet

Begrunnelse for at datterselskap er utelatt fra konsolideringen

Konsern, tilknyttet selskap m.v. - fordringer og gjeld

Fordringer

<u>Samlet beløp - tilknyttet selskap</u>	<u>Årets</u>	<u>Fjorårets</u>
--	--------------	------------------

<u>Samlet beløp - foretak i samme konsern</u>	<u>Årets</u>	<u>Fjorårets</u>
---	--------------	------------------

<u>Samlet beløp - foretak i samme konsern</u>	<u>Årets</u>	<u>Fjorårets</u>
---	--------------	------------------

<u>Samlet beløp - felles kontrollert virksomhet</u>	<u>Årets</u>	<u>Fjorårets</u>
---	--------------	------------------

<u>Pantstillelse</u>	<u>Beløp</u>
----------------------	--------------

<u>Beholdning av egne aksjer</u>	<u>Antall</u>	<u>Pålydende</u>	<u>Andel av aksjek.</u>
----------------------------------	---------------	------------------	-------------------------



Note

Lån og sikkerhetsstillelse til medlemmer

Er det gitt lån eller sikkerhetsstillelse til ledende personer: Nei

Opplysninger om:

Medlemmer av:

Mer om lån og sikkerhetsstillelse

Note

Noteopplysninger ut over minimumskravene for små foretak

Fullstendige noteopplysninger fremkommer av vedlagte PDF-dokument



\rft1\ansi\deff4\deflang1033\deflangfe1044
\fonttbl
\f0\fswiss\fq1 Arial;

\colortbl;
\red0\green0\blue0;

\stylesheet
\s0\ql\plain\fs20\cf1 \sbasedon222\snext0 Normal;
\s1\brdr\brdrs\brdrw60\brsp80\brdrf1 \brdr\brdrs\brdrw60\brsp80\brdrf1
\brdr\brdrs\brdrw60\brsp80\brdrf1 \brdr\brdrs\brdrw60\brsp80\brdrf1 \sb567 \sa567
\s1567 \qc\plain\fs44\cf1 \b \sbasedon222\snext0 Overskrift, forside;
\s2\brdr\brdrs\brdrw60\brsp80\brdrf1 \brdr\brdrs\brdrw60\brsp80\brdrf1
\brdr\brdrs\brdrw60\brsp80\brdrf1 \brdr\brdrs\brdrw60\brsp80\brdrf1 \sa567
\s1567 \qc\plain\fs28\cf1 \b \sbasedon222\snext0 Liten overskrift, forside;
\s3\sb238 \sa79 \ql\tx1134\plain\fs24\cf1 \b \sbasedon222\snext0 Note overskrift;
\s4\ql\tx8504\plain\fs20\cf1 \sbasedon222\snext0 Note spesifikasjon1;
\s5\ql\tx6803\tx8504\plain\fs20\cf1 \sbasedon222\snext0 Note spesifikasjon2;
\s6\ql\tx5102\tx6803\tx8504\plain\fs20\cf1 \sbasedon222\snext0 Note
spesifikasjon3;
\s7\ql\tx4819\tx6236\tx7654\tx9071\plain\fs20\cf1 \sbasedon222\snext0
Note spesifikasjon4;
\s8\ql\tx4535\tx5669\tx6803\tx7937\tx9071\plain\fs18\cf1
\sbasedon222\snext0 Note spesifikasjon5;
\s9\ql\tx3969\tx5102\tx6236\tx7370\tx8504\tx9638\plain\fs18\cf1
\sbasedon222\snext0 Note spesifikasjon6;
\s10\ql\plain\fs20\cf1 \sbasedon222\snext0 Note tekst;
\s11\ql\tx5102\tx6803\tx8504\plain\fs20\cf1 \b \sbasedon222\snext0
Overskrift 1;
\s12\sb62 \ql\tx5102\tx6803\tx8504\plain\fs20\cf1 \b \sbasedon222\snext0
Overskrift 2;
\s13\sb119 \ql\tx5102\tx6803\tx8504\plain\fs20\cf1 \b \sbasedon222\snext0
Overskrift 3;
\s14\sb119 \ql\tx5102\tx6803\tx8504\plain\fs24\cf1 \b \sbasedon222\snext0
Overskrift 4;
\s15\sb119 \sa62 \ql\tx5102\tx6803\tx8504\plain\fs20\cf1
\sbasedon222\snext0 Overskrift 5;
\s16\sb119 \sa62 \ql\tx5102\tx6803\tx8504\plain\fs20\cf1
\sbasedon222\snext0 Overskrift 6;
\s17\sb119 \sa62 \ql\tx5102\tx6803\tx8504\plain\fs20\cf1
\sbasedon222\snext0 Overskrift 7;
\s18\sb119 \sa62 \ql\tx5102\tx6803\tx8504\plain\fs20\cf1
\sbasedon222\snext0 Overskrift 8;
\s19\ql\tx5102\tx6803\tx8504\plain\fs20\cf1 \sbasedon222\snext0 Resultat
og balanse;
\s20\brdr\brdrs\brdrw20\brsp40\brdrf1 \brdr\brdrs\brdrw20\brsp40\brdrf1
\brdr\brdrs\brdrw20\brsp40\brdrf1 \brdr\brdrs\brdrw20\brsp40\brdrf1
\ql\tx9354\plain\fs16\cf1 \sbasedon222\snext0 Bunnteksttekst, resultat;
\s21\brdr\brdrs\brdrw20\brsp40\brdrf1 \brdr\brdrs\brdrw20\brsp40\brdrf1
\brdr\brdrs\brdrw20\brsp40\brdrf1 \brdr\brdrs\brdrw20\brsp40\brdrf1
\ql\tx4422\tx8504\plain\fs24\cf1 \sbasedon222\snext0 Topptekst, resultat, linje
1;



Trysil Kommuneskoger KF

Resultatregnskap

	Note	2021	2020
DRIFTSINNEKTER OG DRIFTSKOSTNADER			
Driftsinntekter			
Skogsvirke		26 000 737	22 204 667
Jakt og fiske		1 865 547	1 748 034
Andre utmarksinntekter		5 888 473	15 941 077
Salg boligtomter/div.tomter		832 127	1 141 181
Offentlige tilskudd	1	1 225 302	1 713 235
Annen driftsinntekt		749 401	1 221 036
Sum driftsinntekter		36 561 586	43 969 230
Driftskostnader			
Vareforbruk (skogkultur)		3 287 808	5 168 279
Lønnskostnad	2	6 036 629	6 687 088
Avskrivning på varige driftsmidler	3	3 535 056	3 542 955
Annen driftskostnad	2	7 979 589	11 397 548
Sum driftskostnader		20 839 081	26 795 870
DRIFTSRESULTAT		15 722 505	17 173 361
FINANSINNEKTER OG FINANSKOSTNADER			
Finansinntekter			
Annen renteinntekt		385 880	474 938
Annen finansinntekt		2 965 262	216 053
Sum finansinntekter		3 351 142	690 991
Finanskostnader			
Annen rentekostnad		2 597	1 219
Sum finanskostnader		2 597	1 219
NETTO FINANSPOSTER		3 348 545	689 772
ORDINÆRT RES. FØR SKATTEKOSTNAD		19 071 050	17 863 133
Skattekostnad på ordinært resultat		0	0
ORDINÆRT RESULTAT		19 071 050	17 863 133
ÅRSRESULTAT		19 071 050	17 863 133
OVERF. OG DISPONERINGER			
Utbytte til eier	4	13 908 756	25 629 259
Overført/bruk av annen egenkapital	4	5 162 294	(7 766 126)
SUM OVERF. OG DISP.		19 071 050	17 863 133



Trysil Kommuneskoger KF

Balanse pr. 31.12.2021

	Note	31.12.2021	31.12.2020
EIENDELER			
ANLEGGSMIDLER			
Immaterielle eiendeler			
Hjemmeside	3,5	39 527	118 586
Sum immaterielle eiendeler		39 527	118 586
Varige driftsmidler			
Skogeiendommer	3,5	103 011 116	103 016 937
Administrasjonsbygning	3	198 000	247 500
Skogsmaskiner, koie	3,5	6 096 193	9 337 695
Boliger	3	17 000	23 000
Inventar	3,5	58 623	17 988
Bomsystem Bittermarka	3	536 069	651 068
Sum varige driftsmidler		109 917 001	113 294 188
Finansielle anleggsmidler			
Investeringer i aksjer og andeler	6	8 110 909	10 978 209
Egenkapitaltilskudd KLP	5	940 230	893 979
Andre langsiktige fordringer		1 899 807	0
Sum finansielle anleggsmidler		10 950 946	11 872 188
SUM ANLEGGSMIDLER		120 907 474	125 284 962
OMLØPSMIDLER			
Fordringer			
Kundefordringer	7	4 295 802	3 190 285
Andre kortsiktige fordringer		1 352 399	338 819
Sum fordringer		5 648 201	3 529 104
Bankinnskudd, kontanter o.l.	8,9	50 102 990	40 103 290
SUM OMLØPSMIDLER		55 751 191	43 632 395
SUM EIENDELER		176 658 665	168 917 356
EGENKAPITAL OG GJELD			
EGENKAPITAL			
Opptjent egenkapital			
Annen egenkapital	4	151 213 868	146 051 574
Annen egenkapital, bredbåndsutbygging	4	17 932 225	17 932 225
Sum opptjent egenkapital		169 146 093	163 983 799
SUM EGENKAPITAL		169 146 093	163 983 799
GJELD			
KORTSIKTIG GJELD			
Leverandørgjeld	7	1 307 941	1 349 026
Skyldig offentlige avgifter		5 347 269	1 720 130
Annen kortsiktig gjeld		857 360	1 864 399
SUM KORTSIKTIG GJELD		7 512 570	4 933 555
SUM GJELD		7 512 570	4 933 555
SUM EGENKAPITAL OG GJELD		176 658 663	168 917 354



Trysil Kommuneskoger KF

Balanse pr. 31.12.2021

Note	31.12.2021	31.12.2020
------	------------	------------

Underskrifter

Trysil, 09. februar 2022

Børre Rogstadkjærnet
styreleder

Irene Runningen
nestleder

Trygve Øvergård
styremedlem

Eline Bryn
styremedlem

Arild Berget
styremedlem

Even Ifarness
skogsjef



Årsberetning og årsregnskap 2021



ÅRSBERETNING 2021

1. STYRE OG ADMINISTRASJON

Trysil Kommuneskoger KF er et kommunalt foretak, opprettet med hjemmel i kommuneloven.

Foretakets formål er å eie og drive Trysil kommunes skogs- og utmarksområder, annen virksomhet som står i naturlig sammenheng med det, samt å ha eierinteresser i selskaper som driver annen virksomhet. Foretakets forretningskontor er i Trysil kommune.

Styret bestod fram til 22. juni 2021 av følgende personer:

Børre Rogstadkjærnet, leder, Kirsten Winge, nestleder, Trygve Øvergård, Irene Runningen og Arild Berget. Sistnevnte er valgt av og blant de ansatte. Varamedlemmer har vært Eline Bryn, Simen Løken og Helge Øivang.

Etter styrevalget den 22. juni 2021 har styret bestått av:

Børre Rogstadkjærnet, leder, Irene Runningen, nestleder, Trygve Øvergård, Eline Bryn og Arild Berget. Sistnevnte er valgt av og blant de ansatte. Varamedlemmer har vært Simen Løken, Elisabeth Onsager og Helge Øivang.

Styret har i 2021 hatt 7 møter og behandlet 40 saker.

Daglig leder er skogsjef Even Ifarness.

2. EIENDOM

Det ble i 2021 solgt 10 dekar til tomter og andre formål. Ved utgangen av året er totalarealet på 646.698 dekar, hvorav 374.570 dekar er produktiv skog.

3. OMSETNING OG RESULTAT

2021 vil bli blant annet bli husket for høye priser på byggevarer, herunder også trelast. Trelast er en internasjonal handelsvare som påvirkes av det globale markedet. Pandemien og den globale økonomiske situasjonen skapte en ubalanse i tilbud og etterspørsel drevet av høy vekst i økonomien i særlig USA og Kina. Lave renter og tilgang til kapital bidro til et høyt nivå i byggeaktiviteten globalt. I tillegg stimulerte mange land økonomien for å unngå økonomisk krise. Som en ytterligere forsterkning har det vært manglende tilgang til råstoff i deler av Europa og Canada på grunn av barkebilleangrep. Denne situasjonen medførte at vi i Norge fikk flere prisøkninger på sagtømmer gjennom året. Den totale prisøkningen på sagtømmer gjennom året var på ca. 30%. Likevel var tømmerprisene i Norden de laveste i Europa i 2021. Massevirkeprisen holdt seg tilnærmet uforandret gjennom året. Den store etterspørselen etter sagtømmer medførte at det ble satt avvirkningsrekord i Norge i 2021 med 11,57 mill. m³. Prisøkningen på sagtømmer bidro til at det økonomiske resultatet for Trysil Kommuneskoger ble bedre enn budsjettet.



Omsetningen i 2021 var på kr. 36,5 mill. mot et budsjett på kr. 33,9 mill. Omsetningen i 2020 var på kr. 43,9 mill.

Driftskostnader inklusive avskrivninger kom på kr. 20,8 mill. mot et budsjett på kr. 23,7 mill. dette er kr. 6,0 mill. lavere enn i 2020.

Driftsresultat for 2021 ble kr 15,7 mill. mot kr 17,1 mill. i 2020. Netto finansinntekter var i 2021 kr. 3,3 mill. mot kr 0,6 mill. i 2020. Dette gir et resultat før disposisjoner på kr. 19,0 mill. som er kr. 1,2 mill. høyere enn året før.

Regnskapet er satt opp etter forutsetning om fortsatt drift. Det er utbetalt kr 13,9 mill. til eier.

4. ÅRETS DRIFT

Avvirkning og skogkultur

Det ble i 2021 avvirket og solgt 55.580 m³ virke til en verdi av kr 26,0 mill. Budsjettet var på 58.000 m³ til en verdi av kr. 23,8 mill. Gjennomsnittlig virkespris ble kr 468,- pr m³. Det er 61 kroner høyere enn 2020 og 58 kroner over budsjett. Tynningsaktiviteten ble opprettholdt på et høyt nivå. All avvirkning er utført med eget utstyr og egne ansatte.

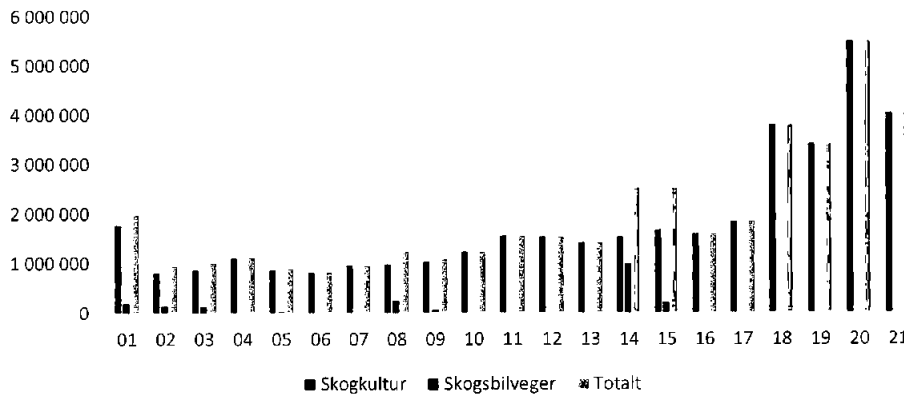
Avvirkning de siste fem år i kvantum og verdi:

	2021		2020		2019		2018		2017	
	m ³	1.000 kr	m ³	1.000 kr	m ³	1.000 kr	m ³	1.000 kr	m ³	1.000 kr
Sagtømmer gran	12 644	7 906	9 882	4 766	7 576	4 251	12 072	6 530	8 379	3 764
Sagtømmer furu	16 063	10 069	18 216	9 159	17 699	9 820	14 667	7 443	16 091	7 790
Sagtømmer i alt	28 707	17 975	28 098	13 925	25 275	14 071	26 739	13 973	24 470	11 554
Spesialtømmer	1 600	1 294	1 230	947	2 252	1 612	2 284	1 601	1 225	859
Massevirke	25 273	6 731	25 125	7 332	19 463	6 876	17 667	5 301	20 779	4 508
Total avvirkning	55 580	26 000	54 453	22 204	46 990	22 559	46 690	20 875	46 474	16 921

Totale driftskostnader på kr. 20,8 mill. var kr. 5,9 mill. lavere enn i 2020 og kr 2,8 mill. lavere enn budsjett. Det er to hovedårsaker til de reduserte driftskostnadene. Det var et lavere aktivitetsnivå på skogkultur enn budsjettet. I tillegg ble innestående midler i Vegvedlikeholdsforeningene tatt inn i regnskapet for 2021. Årsakene kommenteres ytterligere under.

Til skogkultur ble det i 2021 brukt kr. 4,0 mill. mot kr. 5,5 mill. året før. Inkludert i dette er innkjøpte varer som for eksempel planter og gjødsel, samt lønnskostnadene knyttet til gjennomføringen av aktivitetene. Forbruket er kr. 1,1 mill. lavere enn budsjett. Corona-restriksjoner for utenlandsk arbeidskraft gjorde at vi ikke fikk tilgang til avtalt kapasitet før i august. Dette var en nasjonal utfordring og var særlig kritisk for vårplantingen. Plantelagrene var fulle av planter som måtte settes ut før 1. juli for ikke bli ødelagt. God innsats fra egne ansatte og innleide skoleungdommer bidro til at vi fikk gjennomført planting som planlagt. Prioritering av planting medførte at vi fikk utført mindre ungsogpleie og forhåndsrydding. Dette er årsaken til det reduserte forbruket i skogkultur. Summen av all skogkulturaktivitet utløste offentlige tilskudd på kr. 1,2 mill.

Forbruk skogkultur



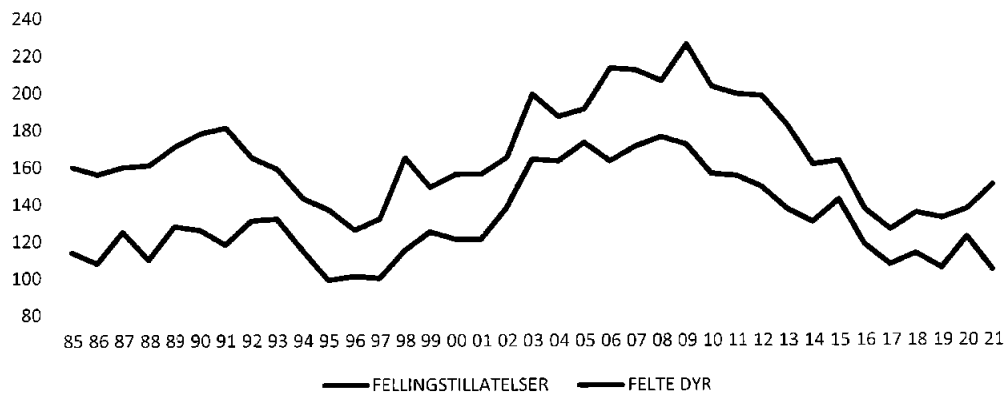
Investeringene i skogkultur fordeler seg på følgende aktiviteter:

Aktivitet:	2021	2020	2019	2018	2017
Planting (stk)	316 950	434 045	309 000	210 000	167 365
Markberedning (daa)	3 648	6 508	2 086	4 763	2 720
Ungskogpleie (daa)	1 435	2 108	2 037	2 681	1 381
Gjødsling (daa)	2 301	2 739	2 370	2 504	
Forhåndsrydding (daa)	0	1 352	88	204	
Grøfterensk (meter)	892	892	1 454	450	

Utmark

Inntekter fra jakt og fiske ble kr 1,8 mill., hvorav kr 1,4 mill. kommer fra elgjakta. Elgjakt på våre eiendommer leies bort til kommunens innbyggere. Det ble gitt 150 fellingstillatelser og 104 elger ble felt. Tilsvarende tall for 2020 var 137 og 122. Fellingsprosenten ble 70 (89 i 2020).

Elgstatistikk 1985-2021





Festeinntekter, grunnleie, andel salg av tomter fra Trysilfjell Utmarkslag og vegavgift (andre utmarksinntekter) ble kr. 5,8 mill. noe som er kr. 10.1 mill. lavere enn 2020. Nedgangen skyldes at det ikke har vært tomtsalg i Trysilfjellet på Trysil Kommuneskoger sin grunn. Resultatet er kr. 0,4 mill. lavere enn budsjett.

Det ble solgt 4 festetomter i Bittermarka i 2021. Økt etterspørsel etter tomter i Bjønnbekkmora Hytteområde gir også et positivt bidrag. Det ble i sum solgt tomter på øvrige områder for kr. 0,8 mill. noe som er kr. 0,6 mill. bedre enn budsjett.

5. **INVESTERINGER**

Total investering i skogkultur i 2021 er på kr 4,0 mill. Det er mottatt kr 1,2 mill. i offentlig tilskudd til skogkultur. Øvrige investeringer i er av mindre art og beløper seg til kr. 0,1 mill. Alle investeringer er finansiert ved bruk av egenkapital.

6. **FINANSIERING OG LIKVIDITET**

Aksjeposten i Orkla ble i 2021 realisert med en gevinst på kr. 1,5 mill.

Tilleggsandelene i Glommen Mjøsens Skog ble i 2020 vedtatt realisert. I henhold til Samvirkeoven skal dette utbetales over 3 år og første utbetaling ble foretatt i 2021. Samlet dreier dette seg om kr. 2,8 mill. Det resterende beløp er ført i balansen som langsiktig fordring.

Innestående saldo i vegvedlikeholdsforeningene der Trysil Kommuneskoger er medlem ble tatt inn i regnskapet i 2021. Dette er midler som har bygd seg opp over tid og utgjør i sum kr. 0,9 mill. Dette er ført i balansen som kortsiktig gjeld. Dette reduserer posten andre driftskostnader i regnskapet med tilsvarende beløp.

Samlede eiendeler som foretaket disponerer har i løpet av året økt med kr 7,7 mill. fra kr 168,9 mill. til kr 176,6 mill. Av eiendelene utgjør skog og andre eiendommer 58,3 % eller kr 103,0 mill.

Ved årsskiftet disponerte foretaket kr. 55,7 mill. i omløpsmidler. Av disse er kr. 17,9 mill. øremerket bredbåndsutbygging i kommunen.

7. **ANSATTE OG ARBEIDSMILJØ**

Trysil Kommuneskoger hadde ved årsskiftet 7 ansatte. To ansatte arbeider i Trysilfjellet i vinterhalvåret. I tillegg til egne ansatte har 7 personer vært ansatt på tidsbegrensede kontrakter. Arbeidet tid utgjorde i 2021 8,5 årsverk.

	2021	2020	2019	2018	2017
Arbeidstimer	15 528	14 357	11 550	8 969	12 032
Sykefravær i %	1,0	0,05	0,8	2,0	1,0
Direkte lønn	5 467 598	5 210 316	3 624 652	2 885 947	3 820 555
Trukket skatt	1 459 360	1 444 548	1 016 199	797 237	1 120 340



Trysil Kommuneskoger KF er medlem i Salutis HMS. Det er ikke rapportert skader i 2021.

Etter styrets oppfatning forurenses ikke foretaket det ytre miljø utover det som følger av normal skogsdrift. Foretaket er miljøsertifisert gjennom Glommen Mjøsen Skog SA sitt gruppesertifikat. Sertifikatutsteder for Glommen Mjøsen Skog SA er Det Norske Veritas AS. Glommen Mjøsen Skog SA avholdt internrevisjon av foretaket den 02.09.2021 uten å avdekke avvik.

8. LIKESTILLING

I foretakets styre er kvinneandelen 40 %. Det er ingen kvinner ansatt.


9. UTSIKTENE FOR 2022

Det er ingen endringer i tømmerprisene ved inngangen av 2022. Hvor lenge dette prisnivået vil holde seg er vanskelig å forutse. Det vil ennå gå en stund før verdenshandelen har normalisert etter pandemien, men det er grunn til å tro at trelastmarkedet vil holde seg sterkt en stund til. Det er mange faktorer som påvirker markeds situasjonen for tre- og trebaserte varer for tiden. Vi har klimaendringer med tilhørende tiltak som karbonbinding og fokus på økt karbonopptak og karbonlagring, det grønne skiftet, økt rentenivå, generelt økt kostnadsnivå på strøm og drivstoff og økt fokus på vern som noen eksempler. Skog og trevirke skal erstatte oljebaserte produkter, bidra til karbonbinding/-lagring samtidig som sterke krefter jobber for et økt skogvern. Utfallet av disse motsetningene er vanskelig å spå, men effekten er at trevirke vil bli mer verdt i framtida. Man kan derfor anta at når trelastkonjunkturen snur vil man se et høyere bunnivå på tømmerprisen enn for noen år siden. Når det er sagt så håper man selvsagt at dagens nivå vil vare lengst mulig.

Det er fremdeles stor investeringsvilje og stor etterspørsel i fritidsboligmarkedet. Dette gjelder hytter, tomter og leiligheter. Dette vil også i tida framover bidra med gode inntekter for TKS.

I sum tror vi at også 2022 vil bli et godt år for Trysil Kommuneskoger.

Trysil, 9. februar 2022


Børre Rogstadkjærnet
leder


Irene Runningen


Thyge Øvergård


Eline Bryn


Arild Berge


Even Ifarness
skogsjef



Trysil Kommuneskoger KF, org.nr.984 048 793 Resultatregnskap

	Note	2021	Budsjett 2021	2020
DRIFTSINNEKTER OG DRIFTSKOSTNADER				
Driftsinntekter				
Skogsvirke		26 000 737	23 836 000	22 204 667
Jakt og fiske		1 865 547	1 553 000	1 748 034
Andre utmarksinntekter		5 888 473	6 246 000	15 941 077
Salg boligtomter/div.tomter		832 127	200 000	1 141 181
Offentlige tilskudd	1	1 225 302	1 050 000	1 713 235
Annen driftsinntekt		749 401	1 057 000	1 221 036
Sum driftsinntekter		36 561 587	33 942 000	43 969 230
Driftskostnader				
Vareforbruk (skogkultur)		3 287 808	4 390 000	5 168 279
Lønnskostnad	2	6 036 629	6 283 000	6 687 088
Avskrivning på varige driftsmidler	3	3 535 056	3 535 000	3 542 955
Annen driftskostnad	2	7 979 589	9 500 000	11 397 548
Sum driftskostnader		20 839 082	23 708 000	26 795 870
DRIFTSRESULTAT		15 722 505	10 234 000	17 173 360
FINANSINNEKTER OG FINANSKOSTNADER				
Finansinntekter				
Annen renteinntekt		385 880	536 000	474 938
Annen finansinntekt		2 965 262	2 900 000	216 053
Sum finansinntekter		3 351 142	3 436 000	690 991
Finanskostnader				
Annen rentekostnad		2 597	-	1 219
Sum finanskostnader		2 597	-	1 219
NETTO FINANSPOSTER		3 348 545	3 436 000	689 772
ÅRSRESULTAT		19 071 050	13 670 000	17 863 132
OVERF. OG DISPONERINGER				
Utbytte til eier	4	13 908 756	13 658 000	25 629 259
Overført/bruk av annen egenkapital	4	5 162 294	12 000	-7 766 126
SUM OVERF. OG DISP.		19 071 050	13 670 000	17 863 133



Trysil Kommuneskoger KF, org.nr.984 048 793

Balanse pr. 31.12.2021

	Note	31.12.2021	31.12.2020
EIENDELER			
ANLEGGSMIDLER			
Immaterielle eiendeler			
Hjemmeside	3	39 527	118 586
Varige driftsmidler			
Skogeiendommer	3	103 011 116	103 016 937
Administrasjonsbygning	3	198 000	247 500
Skogsmaskiner, koi	3	6 096 193	9 337 695
Bølliger	3	17 000	23 000
Inventar	3	58 623	17 988
Bomsystem Bittermarka	3	536 069	651 068
Sum varige driftsmidler		109 956 528	113 412 774
Finansielle anleggsmidler			
Investeringer i aksjer og andeler	5	8 110 909	10 978 209
Egenkapitaltilskudd KLP		940 230	893 979
Andre langsiktige fordringer		1 899 807	
Sum finansielle anleggsmidler		10 950 946	11 872 188
SUM ANLEGGSMIDLER		120 907 474	125 284 962
OMLØPSMIDLER			
Fordringer			
Kundefordringer	6	4 295 802	3 190 285
Andre kortsiktige fordringer		1 352 399	338 819
Sum fordringer		5 648 201	3 529 104
Bankinnskudd, kontanter o.l.	7,8	50 102 990	40 103 290
SUM OMLØPSMIDLER		55 751 191	43 632 394
SUM EIENDELER		176 658 665	168 917 356



EGENKAPITAL OG GJELD

EGENKAPITAL

Opptjent egenkapital

Annen egenkapital	4	151 213 868	146 051 574
Annen egenkapital, bredbåndsutbygging	4	17 932 225	17 932 225
Sum opptjent egenkapital		169 146 093	163 983 799
SUM EGENKAPITAL		169 146 093	163 983 799

GJELD

KORTSIKTIG GJELD

Leverandørgjeld	6	1 307 941	1 349 026
Skyldig offentlige avgifter		5 347 269	1 720 130
Annen kortsiktig gjeld		857 360	1 864 399
SUM KORTSIKTIG GJELD		7 512 570	4 933 555
SUM GJELD		7 512 570	4 933 555
SUM EGENKAPITAL OG GJELD		176 658 663	168 917 354

Underskrifter

Trysil, 09. februar 2022

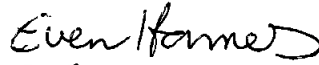

Børre Rogstad
styreleder


Irene Runningen
nestleder


Trygve Øvergård
styremedlem


Arild Berget
styremedlem


Eline Bryn
styremedlem


Even Ifarness
skogsjef



NOTER TIL ÅRSREGNSKAPET

Regnskapsprinsipper

Foretaket skal, så langt annet ikke følger av lov eller forskrift, føre særregnskap etter bedriftsøkonomiske prinsipper, stille opp resultatet, balansen og kontantstrømmene, utarbeide noter og utarbeide årsberetningen i tråd med lov av 17. juli 1998, nr 56 om årsregnskap mv. (regnskapsloven).

Hovedregel for vurdering og klassifisering av eiendeler og gjeld

Eiendeler bestemt til varig eie eller bruk er klassifisert som anleggsmidler. Andre eiendeler er klassifisert som omløpsmidler. Ved klassifisering av gjeld er tilsvarende kriterier lagt til grunn. Med unntak av skogeiendommene vurderes anleggsmidler til anskaffelseskost. Skogeiendommene er oppført til vurdert verdi i 1989 etter bruksverdi prinsippet. Anleggsmidlene nedskrives til virkelig verdi når verdifallet ikke forventes å være forbigående. Anleggsmidler med begrenset økonomisk levetid avskrives planmessig. Skogeiendommer avskrives ikke. Langsiktig gjeld balanseføres til nominelt beløp på etableringstidspunktet.

Omløpsmidler vurderes til laveste av anskaffelseskost og virkelig verdi. Kortsiktig gjeld balanseføres til nominelt beløp på etableringstidspunktet. Enkelte poster er i samsvar med regnskapsloven vurdert etter spesielle vurderingsregler, som det redegjøres nærmere for nedenfor.

Varige driftsmidler

Varige driftsmidler avskrives lineært over forventet økonomisk levetid.

Aksjer og andeler

Anleggsaksjer og andeler hvor Trysil Kommuneskoger ikke har betydelig innflytelse balanseføres til anskaffelseskost. Investeringene blir nedskrevet til virkelig verdi dersom verdifallet ikke er forbigående. Mottatt utbytte og andre utdelinger fra selskapene inntektsføres som annen finansinntekt.

Fordringer

Kundefordringer og andre fordringer oppføres til pålydende etter fradrag for avsetning til forventet tap. Avsetning til tap gjøres på grunnlag av en individuell vurdering av de enkelte fordringene.

Pensjoner

Bedriftens pensjonsansvar i forhold til den ordinære tariffestede tjenestepensjonsordningen er dekket gjennom en pensjonsordning. Ordningen gir rett til en definert ytelse i henhold til tariffavtalen i kommunal sektor.

Tjenestepensjonsordningen gir ved full opptjening en alderspensjon som sammen med folketrygdens ytelser utgjør en samlet bruttopensjon på 66 % av pensjonsgrunnlaget. Framtidige pensjonsytelser blir beregnet ut fra antall opptjeningsår og lønnsnivået ved pensjonsalder. Ordningen sikrer en brutto uførepensjon på samme nivå som alderspensjon og omfatter i tillegg ektefellepensjon og barnepensjon. De ansatte har også rett til AFP etter bestemte regler. AFP er ikke forsikringsmessig dekket, og det er ikke avsatt midler i forsikringsordningen til framtidige AFP pensjoner.

Alle som har begynt ved bedriften etter 1988 er pliktige medlemmer i pensjonsordningen. Ved årsskiftet var 4 ansatte med i ordningen som i 2020 kostet kr 42.251,-, dette inkluderer også reguleringer for tidligere ansatte som har AFP-, alders-, uføre- og etterlattepensjon.

Foretakets premiebetaling er å betrakte som pensjonskostnad. Trysil Kommuneskoger har sammen med Trysil Kommune sin pensjonsordning i KLP.



1 Offentlige tilskudd

Bedriften har mottatt følgende offentlige tilskudd:

	2021	2020	2019
Tilskudd til skogkultur	1 225 302	1 713 235	1 044 400
Tilskudd til vegbygging		0	0
	1 225 302	1 713 235	1 044 400

2 Lønnskostnader, antall ansatte, godtgjørelser m.m.

Lønnskostnader	2021	2020	2019	2018
Lønn	5 427 791	5 345 567	3 666 849	2 929 624
Arbeidsgiveravgift	571 704	581 124	506 239	431 003
Pensjonskostnader	-30 770	642 371	1 053 923	1 118 590
Andre sos. kostn. og ref. sykepenger	67 904	118 024	93 326	109 309
Sum	6 036 629	6 687 088	5 320 337	4 588 526
Antall ansatte pr. 31/12	7	7	5	4

Ytelser til ledende personer i 2021	Skogsjef	Styret
Lønn	889 161	255 000
Pensjonskostnader	137 117	

Revisor

Honorar til revisor, Revisjon Øst IKS, for 2021 er kostnadsført med kr 75.886,-, av dette er kr 18.963,- for annen bistand.

3 Varige driftsmidler

Beløp i NOK 1 000

	Skog-eiendom	Hjemmeside	Bygninger	Boliger	Mobile mask., koier	Inventar	Bomsystem Bittermarka	Sum
Ansk.kost 1/1	103 017	237	4 625	159	27 821,6	18	1 189	137 066,6
Tilgang 2021					44	41		85
Avgang 2021	6							6
Ansk.kost 31/12	103 011	237	4 625	159	27 865,6	59	1 189	137 145,6
Akk. avskr. 1/1		118	4 378	136	18 483,8		538	23 653,8
Avskr. 2021		79	49,5	6	3 286	0	115	3 535,5
Akk. avskr. 31/12	0	197	4 427,5	142	21 769,8		653	27 189,3
Bokført verdi 31/12	103 011	40	197,5	17	6 095,8	59	536	109 956,3

Årets investeringer er finansiert med egenkapital.



4 Egenkapital

Bedriften eies med 100 % av Trysil kommune

Beløp i NOK 1 000

Egenkapitalendringer	Egenkapital
Egenkapital 1.1.2021	163 983
Årets resultat	19 071
Utbytte/ overført eier	-13 908
Egenkapital 31.12.2021	169 146

5 Aksjer og andeler i andre foretak m.v.

	Eierandel	Anskaffelses- kost	Balanseført verdi
Anleggsmidler			
Østby Utmarkslag SA	473 andeler	4 730	4 730
Flermoen Utmarkslag SA	5 200 andeler	52 000	52 000
Trysilfjell Utmarkslag SA	557 andeler	2 110	2 110
Skistar AB	1 904 aksjer	159 369	159 369
Destinasjon Trysil SA	1 andel	1 500	1 500
Glommen Mjøsen Skog SA, andelskapital	2000 andeler	250 000	250 000
Trysil Fjernvarme AS	38 500 aksjer	7 610 000	7 610 000
Søre Trysil Utm. Lag SA	156 andeler	31 200	31 200
Sum		8 110 909	8 110 909

6 Mellomværende med tilknyttet selskap

	Kjøp	Salg	Kundefordr.	Lev. gjeld
Trysil kommune	11 683 582	12 000		400 000
Søir	22 378			1 296
Revisjon Øst IKS	72 394			
	11 778 354	12 000		401 296

7 Bankinnskudd

Av bankinnskuddene er:

kr 246 428,- sperret for skattetrekk.

Kr 17.932.225,- er øremerket bredbåndsutbygging

8 Avsetninger og bruk av avsetninger

Det er gjennom regnskapsåret avsatt skogfondsmidler tilsvarende kr 2.219.105,-. Videre er det mottatt samlet 1.225.302,- i tilskudd til virksomheten gjennom Skogfondskontoen. Det er inntektsført kr 1.031.452,- fra Skogfondskonto i 2021. Saldo på Skogfondskonto er kr 133.204,- pr.31.12.21.

TRYSIL KOMMUNESKOGER KF
KONTANTSTRØMANALYSE

Beløp i NOK 1.000

	2021	2020
KONTANTSTRØM FRA DRIFTEN:		
Årsresultat	19071	17863
Justeringer for å avstemme årets resultat mot netto kontantstrøm fra driften:		
Avskrivninger	3535	3542
Effekt av valutakursendringer		
Gevinst/tap ved salg anleggsmidler		
Gevinst/tap ved salg av aksjer	2867	
Endringer i kortsiktige eiendeler og gjeld:		
Økning(-)/Nedgang i kundefordringer	-1105	-592
Økning(-)/Nedgang i beholdninger		
Økning/Nedgang(-) i leverandørgjeld	-41	857
Økning/Nedgang(-) i pensjonsavsetninger	-46	-53
Økning/Nedgang(-) i andre tidsavgrensningsposter	1606	9209
NETTO KONTANTSTRØM TILFØRT FRA DRIFTEN	25887	30826
KONTANTSTRØM FRA		
INVESTERINGSAKTIVITETER:		
Investering i faste anleggsmidler	-79	-6803
Netto kjøp av skog		
Investering i finansielle investeringer		
Kontantstrøm fra salg av anleggsmidler		
Kontantstrøm fra salg av finansielle investeringer		
Økning/nedgang i langsiktige fordringer	-1900	
NETTO KONTANTSTRØM BENYTTET TIL		
INVESTERINGSAKTIVITETER	-1979	-6803
KONTANTSTRØM FRA FINANSIERINGSAKTIVITETER:		
Overført til eier	-13909	-25629
NETTO KONTANTSTRØM FRA		
FINANSIERINGSAKTIVITETER	-13909	-25629
NETTO ENDRING I KONTANTER MV.	9999	-1606
LIKVIDITETSBELØDNING 1. JANUAR	40103	41709
KONTANTBEHOLDNING 31.12.	50102	40103
Kontantbeholdning mv.framkommer slik:		
Kontanter og bankinnskudd pr.31.12.	49856	39872
+Skattetreksinnskudd o.l. pr.31.12.	246	231
=Beholdning av kontanter mv.31.12.	50102	40103



Revisjon  Øst IKS

Postboks 84, 2341 Løten
Telefon: 62 43 58 00
www.revisjon-ost.no
post@rev-ost.no
Org.nr.: 974 644 576 MVA
Bankgiro: 1822.46.49505

Til kommunestyret i Trysil kommune

UAVHENGIG REVISORS BERETNING 2021 – TRYSIL KOMMUNESKOGER KF

Uttalelse om revisjonen av årsregnskapet

Konklusjon

Vi har revidert Trysil kommuneskoger KFs årsregnskapet som viser et overskudd på **kr 19 071 050**. Årsregnskapet består av balanse per 31. desember 2021, resultatregnskap for regnskapsåret avsluttet per denne datoen og noter til årsregnskapet, herunder et sammendrag av viktige regnskapsprinsipper.

Etter vår mening

- oppfyller årsregnskapet gjeldende lovkrav, og
- gir årsregnskapet et rettviseende bilde av foretakets finansielle stilling per 31. desember 2021, og av resultatet for regnskapsåret avsluttet per denne datoen i samsvar med regnskapslovens regler, tilleggsbestemmelser i kommuneloven og god regnskapsskikk i Norge.

Grunnlag for konklusjonen

Vi har gjennomført revisjonen i samsvar med lov, forskrift og god kommunal revisjonsskikk i Norge, herunder de internasjonale revisjonsstandardene International Standards on Auditing (ISA-ene). Våre oppgaver og plikter i henhold til disse standardene er beskrevet i *Revisors oppgaver og plikter ved revisjon av årsregnskapet*. Vi er uavhengige av foretaket slik det kreves i lov og forskrift, og har overholdt våre øvrige etiske forpliktelser i samsvar med disse kravene. Innhentet revisjonsbevis er etter vår vurdering tilstrekkelig og hensiktsmessig som grunnlag for vår konklusjon.

Årsberetningen og annen øvrig informasjon

Ledelsen er ansvarlig for informasjonen i årsberetningen og den øvrige informasjonen som er publisert sammen med årsregnskapet. Øvrig informasjon omfatter den lovbestemte årsberetningen og annen informasjon i årsberetningen. Vår konklusjon om årsregnskapet ovenfor dekker verken informasjonen i årsberetningen eller annen øvrig informasjon.

Besøksadresse
hovedkontor Løten:
Kildevegen 14

Besøksadresse
kontor Kongsvinger:
Fjellgata 4

I forbindelse med revisjonen av årsregnskapet er det vår oppgave å lese årsberetningen og annen øvrig informasjon. Formålet er å vurdere hvorvidt det foreligger vesentlig inkonsistens mellom årsberetningen, annen øvrig informasjon og årsregnskapet og den kunnskap vi har opparbeidet oss under revisjonen av årsregnskapet, eller hvorvidt informasjon i årsberetningen og annen øvrig informasjon ellers fremstår som vesentlig feil. Vi har plikt til å rapportere dersom årsberetningen eller annen øvrig informasjon fremstår som vesentlig feil. Vi har ingenting å rapportere i så henseende.

Basert på kunnskapen vi har opparbeidet oss i revisjonen, mener vi at årsberetningen

- inneholder de opplysninger som skal gis i henhold til gjeldende lovkrav og
- at opplysningene om økonomi i årsberetningen stemmer overens med årsregnskapet.

Vi henviser for øvrig til avsnittet «Uttalelse om redegjørelse for vesentlige budsjettavvik» under uttalelse om øvrige lovmessige krav.

Styret og daglig leders ansvar for årsregnskapet

Styret og daglig leder er ansvarlig for å utarbeide årsregnskapet og for at det gir et rettvise bilde i samsvar med regnskapslovens regler, tilleggsbestemmelser i kommuneloven og god regnskapsskikk i Norge. Ledelsen er også ansvarlig for slik intern kontroll den finner nødvendig for å kunne utarbeide et årsregnskap som ikke inneholder vesentlig feilinformasjon, verken som følge av misligheter eller utilsiktede feil.

Revisors oppgaver og plikter ved revisjonen av årsregnskapet

Målet med revisjonen er å oppnå betryggende sikkerhet for at årsregnskapet som helhet ikke inneholder vesentlig feilinformasjon, verken som følge av misligheter eller utilsiktede feil, og å avgi en revisjonsberetning som gir uttrykk for vår mening. Betryggende sikkerhet er en høy grad av sikkerhet, men ingen garanti for at en revisjon utført i samsvar med lov, forskrift og god kommunal revisjonsskikk i Norge, herunder ISA-ene, alltid vil avdekke vesentlig feilinformasjon som eksisterer. Feilinformasjon kan oppstå som følge av misligheter eller utilsiktede feil. Feilinformasjon blir vurdert som vesentlig dersom den enkeltvis eller samlet med rimelighet kan forventes å påvirke økonomiske beslutninger som brukerne foretar basert på årsregnskapet.

Som del av en revisjon i samsvar med lov, forskrift og god kommunal revisjonsskikk i Norge, herunder ISA-ene, utøver vi profesjonelt skjønn og utviser profesjonell skepsis gjennom hele revisjonen. I tillegg:

- identifiserer og anslår vi risikoen for vesentlig feilinformasjon i årsregnskapet, enten det skyldes misligheter eller utilsiktede feil. Vi utformer og gjennomfører revisjonshandlinger for å håndtere slike risikoer, og innhenter revisjonsbevis som er tilstrekkelig og hensiktsmessig som grunnlag for vår konklusjon. Risikoen for at vesentlig feilinformasjon som følge av misligheter ikke blir avdekket, er høyere enn for feilinformasjon som skyldes utilsiktede feil, siden misligheter kan innebære samarbeid, forfalskning, bevisste utelatelser, uriktige fremstillinger eller overstyring av intern kontroll.
- opparbeider vi oss en forståelse av den interne kontroll som er relevant for revisjonen, for å utforme revisjonshandlinger som er hensiktsmessige etter omstendighetene, men ikke

- for å gi uttrykk for en mening om effektiviteten av foretakets interne kontroll.
- evaluerer vi om de anvendte regnskapsprinsippene er hensiktsmessige og om regnskapsestimatene og tilhørende noteopplysninger utarbeidet av ledelsen er rimelige.
 - evaluerer vi den samlede presentasjonen, strukturen og innholdet i årsregnskapet, inkludert tilleggsopplysningene, og hvorvidt årsregnskapet gir uttrykk for de underliggende transaksjonene og hendelsene på en måte som gir et rettviseende bilde.

Vi kommuniserer med kontrollutvalget og styret blant annet om det planlagte omfanget av revisjonen og til hvilken tid revisjonsarbeidet skal utføres. Vi utveksler også informasjon om forhold av betydning som vi har avdekket i løpet av revisjonen, herunder om eventuelle svakheter av betydning i den interne kontrollen.

Uttalelse om øvrige lovmessige krav

Konklusjon om registrering og dokumentasjon

Basert på vår revisjon av årsregnskapet som beskrevet ovenfor, og kontrollhandlinger vi har funnet nødvendig i henhold til internasjonal standard for attestasjonsoppdrag (ISAE) 3000 «Attestasjonsoppdrag som ikke er revisjon eller forenklet revisorkontroll av historisk finansiell informasjon», mener vi at ledelsen har oppfylt sin plikt til å sørge for ordentlig og oversiktlig registrering og dokumentasjon av foretakets regnskapsopplysninger i samsvar med lov og god bokføringskikk i Norge.

Uttalelse om redegjørelse for vesentlige budsjettavvik

Vi har utført et attestasjonsoppdrag som skal gi moderat sikkerhet, i forbindelse med Trysil kommuneskoger KFs redegjørelse for vesentlige budsjettavvik, enten det skyldes beløpsmessige avvik eller avvik fra kommunestyrets premisser for bruken av bevilgningene.

Konklusjon

Basert på de utførte handlingene og innhentede bevis er vi ikke blitt kjent med forhold som gir grunn til å tro at årsberetningen ikke gir dekkende opplysninger om vesentlige budsjettavvik.

Styret og daglig leders ansvar for å redegjøre for budsjettavvik

Styret og daglig leder er ansvarlig for å etablere administrative rutiner som sørger for at det utarbeides og iverksettes rutiner som sikrer at alle vesentlige budsjettavvik identifiseres og beskrives. Dette gjelder både beløpsmessige rammer og vedtatte premisser for bruken av bevilgningene. I årsberetningen skal styret redegjøre for vesentlige beløpsmessige avvik mellom årsbudsjettet og årsregnskapet, og vesentlige avvik fra kommunestyrets premisser for bruken av bevilgningene.

Våre oppgaver og plikter

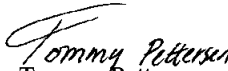
Vår oppgave er å se etter om årsberetningen gir dekkende opplysninger om vesentlige beløpsmessige avvik fra årsbudsjettet og vesentlige avvik fra kommunestyrets premisser for bruken av bevilgningene. Vi skal avgi en uttalelse om årsberetningen på grunnlag av bevisene vi har hentet inn. Vi har utført vårt attestasjonsoppdrag med moderat sikkerhet i samsvar med kommunelovens regler og RSK 302 Forenklet etterlevelseskontroll av vesentlige budsjettavvik. Standarden krever at vi planlegger og gjennomfører oppdraget for å oppnå




moderat sikkerhet for hvorvidt det foreligger dekkende opplysninger om vesentlige budsjettavvik i årsberetningen.

Utføring av et attestasjonsoppdrag som skal gi moderat sikkerhet i henhold til RSK 302, innebærer å utføre handlinger for å innhente bevis for om det foreligger avvik fra budsjettvedtak, både beløpsmessige avvik og avvik fra kommunestyrets premisser for bruken av bevilgningene, og om det i årsberetningen er gitt dekkende opplysninger om årsakene til avvikene. Typen, tidspunktet for og omfanget av de valgte handlingene er gjenstand for revisors skjønn. Moderat sikkerhet har klart lavere sikkerhetsgrad enn betryggende sikkerhet, og vi gir derfor ikke uttrykk for samme nivå av sikkerhet som i konklusjon om årsregnskapet i revisjonsberetningen. Vi mener at vi har innhentet tilstrekkelig og hensiktsmessig bevis som grunnlag for vår konklusjon.

Løten, 14. mars 2022


Tommy Pettersen
oppdragsansvarlig regnskapsrevisor/
statsautorisert revisor


Berit Bøhn
regnskapsrevisor

Kopi: Kontrollutvalget
Formannskapet
Kommunedirektøren
Styret