



ÅRSREGNSKAPET FOR REGNSKAPSÅRET 2022 - GENERELL INFORMASJON

Enheten

Organisasjonsnummer: 998 483 689
Organisasjonsform: Aksjeselskap
Foretaksnavn: STAD BETONG AS
Forretningsadresse: Nedre Sjøstad 5
6750 STADLANDET

Regnskapsår

Årsregnskapets periode: 01.01.2022 - 31.12.2022

Konsern

Morselskap i konsern: Nei

Regnskapsregler

Regler for små foretak benyttet: Ja
Benyttet ved utarbeidelsen av årsregnskapet til selskapet: Regnskapslovens alminnelige regler

Årsregnskapet fastsatt av kompetent organ

Bekreftet av representant for selskapet: Hans-Ole Drage
Dato for fastsettelse av årsregnskapet: 13.03.2023

Grunnlag for avgivelse

År 2022: Årsregnskapet er elektronisk innlevert
År 2021: Tall er hentet fra elektronisk innlevert årsregnskap fra 2022

Det er ikke krav til at årsregnskapet m.v. som sendes til Regnskapsregisteret er undertegnet. Kontrollen på at dette er utført ligger hos revisor/enhetens øverste organ. Sikkerheten ivaretas ved at innsender har rolle/rettighet for innsending av årsregnskapet via Altinn, og ved at det bekreftes at årsregnskapet er fastsatt av kompetent organ.

Brønnøysundregistrene, 10.07.2024



Resultatregnskap

Beløp i: NOK	Note	2022	2021
RESULTATREGNSKAP			
Inntekter			
Salgsinntekt		5 190 781	4 642 998
Leieinntekter		-15	10 080
Andre Inntekter		110 544	35 000
Sum inntekter		5 301 310	4 688 078
Kostnader			
Endring i beholdning av varer under tilvirkning og ferdig tilvirkede varer		-57 394	74 103
Varekostnad		2 578 710	2 202 655
Lønnskostnad	2	982 801	1 027 075
Avskrivning av driftsmidler og immaterielle eiendeler	3	176 333	140 304
Annen driftskostnad		1 649 133	1 476 402
Sum kostnader		5 329 583	4 920 539
Driftsresultat		-28 273	-232 461
Finansinntekter og finanskostnader			
Annen renteinntekt		698	869
Sum finansinntekter		698	869
Annen rentekostnad		23 230	18 056
Sum finanskostnader		23 230	18 056
Netto finans		-22 533	-17 188
Ordinært resultat før skattekostnad	4	-50 806	-249 648
Ordinært resultat etter skattekostnad		-50 806	-249 648
Årsresultat	5	-50 806	-249 648
Årsresultat etter minoritetsinteresser		-50 806	-249 648
Totalresultat		-50 806	-249 648



Resultatregnskap

Beløp i: NOK	Note	2022	2021
Overføringer og disponeringer			
Udekket tap		-50 806	-249 648
Sum overføringer og disponeringer		-50 806	-249 648



Balanse

Beløp i: NOK	Note	2022	2021
BALANSE - EIENDELER			
Anleggsmidler			
Immaterielle eiendeler			
Varige driftsmidler			
Maskiner og anlegg		1 092 390	869 444
Driftsløsøre, inventar o.a. utstyr		35 000	29 986
Sum varige driftsmidler	3	1 127 390	899 429
Finansielle anleggsmidler			
Obligasjoner		1 200	1 200
Sum finansielle anleggsmidler		1 200	1 200
Sum anleggsmidler		1 128 590	900 629
Omløpsmidler			
Varer			
Sum varer		144 086	86 692
Fordringer			
Kundefordringer		299 651	253 701
Andre kortsiktige fordringer		237 101	288 618
Sum fordringer		536 752	542 319
Bankinnskudd, kontanter og lignende			
Bankinnskudd, kontanter o.l.	6	27 919	26 120
Sum bankinnskudd, kontanter og lignende		27 919	26 120
Sum omløpsmidler		708 757	655 131
SUM EIENDELER		1 837 348	1 555 760

BALANSE - EGENKAPITAL OG GJELD

Egenkapital



Balanse

Beløp i: NOK	Note	2022	2021
Innskutt egenkapital			
Aksjekapital		30 000	30 000
Annen innskutt egenkapital		194 122	194 122
Sum innskutt egenkapital		224 122	224 122
Opptjent egenkapital			
Udekket tap		959 115	908 310
Sum opptjent egenkapital		-959 115	-908 310
Sum egenkapital	5, 7	-734 993	-684 188
Gjeld			
Langsiktig gjeld			
Annen langsiktig gjeld			
Øvrig langsiktig gjeld	8	1 600 000	1 600 000
Sum annen langsiktig gjeld		1 600 000	1 600 000
Sum langsiktig gjeld		1 600 000	1 600 000
Kortsiktig gjeld			
Gjeld til kredittinstitusjoner		495 262	232 683
Leverandørgjeld		284 998	205 801
Skyldig offentlige avgifter		61 419	53 176
Annen kortsiktig gjeld		130 662	148 289
Sum kortsiktig gjeld		972 341	639 948
Sum gjeld		2 572 341	2 239 948
SUM EGENKAPITAL OG GJELD		1 837 348	1 555 760



Brønnøysundregistrene

ÅRSREGNSKAP FOR REGNSKAPSÅRET 2022 - GENERELL INFORMASJON

Journalnummer: 2023 387563

Enheten

Organisasjonsnummer: 998 483 689
Organisasjonsform: Aksjeselskap
Foretaksnavn: STAD BETONG AS
Forretningsadresse: Nedre Sjøåstad 5
6750 STADLANDET

Regnskapsår

Årsregnskapets periode: 01.01.2022 - 31.12.2022

Konsern

Morselskap i konsern: Nei

Regnskapsregler

Regler for små foretak benyttet: Ja
Benyttet ved utarbeidelsen av
årsregnskapet til selskapet: Regnskapslovens alminnelige regler

Årsregnskapet fastsatt av kompetent organ

Bekreftet av representant for selskapet: Hans-Ole Drage
Dato for fastsettelse av årsregnskapet: 13.03.2023

Revisjon

Selskapet har besluttet at årsregnskapet
ikke skal revideres: Ja

Grunnlag for avgivelse

År 2022: Årsregnskap er elektronisk innlevert.
År 2021: Tall er hentet fra elektronisk innlevert årsregnskap fra 2022.

Det er ikke krav til at årsregnskapet m.v. som sendes til Regnskapsregisteret er undertegnet. Kontrollen på at dette er utført ligger hos revisor/enhetens øverste organ. Sikkerheten ivaretas ved at innsender har rolle/rettighet for innsending av årsregnskapet via Altinn, og ved at det bekreftes at årsregnskapet er fastsatt av kompetent organ.

Brønnøysundregistrene, 06.05.2023



Organisasjonsnr: 998 483 689
STAD BETONG AS

RESULTATREGNSKAP

Beløp i: NOK	Note	2022	2021
RESULTATREGNSKAP			
Inntekter			
Salgsinntekt		5 190 781	4 642 998
Leieinntekter		-15	10 080
Andre inntekter		110 544	35 000
Sum inntekter		5 301 310	4 688 078
Kostnader			
Endring i beholdning av varer under tilvirkning og ferdig tilvirkede varer		-57 394	74 103
Varekostnad		2 578 710	2 202 655
Lønnskostnad	2	982 801	1 027 075
Avskrivning av driftsmidler og immaterielle eiendeler	3	176 333	140 304
Annen driftskostnad		1 649 133	1 476 402
Sum kostnader		5 329 583	4 920 539
Driftsresultat		-28 273	-232 461
Finansinntekter og finanskostnader			
Annen renteinntekt		698	869
Sum finansinntekter		698	869
Annen rentekostnad		23 230	18 056
Sum finanskostnader		23 230	18 056
Netto finans		-22 533	-17 188
Ordinært resultat før skattekostnad	4	-50 806	-249 648
Ordinært resultat etter skattekostnad		-50 806	-249 648
Årsresultat	5	-50 806	-249 648
Årsresultat etter minoritetsinteresser		-50 806	-249 648
Totalresultat		-50 806	-249 648
Overføringer og disponeringer			
Udekket tap		-50 806	-249 648
Sum overføringer og disponeringer		-50 806	-249 648



Udekket tap		959 115	908 310
Sum opptjent egenkapital		-959 115	-908 310
Sum egenkapital	5, 7	-734 993	-684 188
Gjeld			
Langsiktig gjeld			
Annen langsiktig gjeld			
Øvrig langsiktig gjeld	8	1 600 000	1 600 000
Sum annen langsiktig gjeld		1 600 000	1 600 000
Sum langsiktig gjeld		1 600 000	1 600 000
Kortsiktig gjeld			
Gjeld til			
kredittinstitusjoner		495 262	232 683
Leverandørgjeld		284 998	205 801
Skyldig offentlige avgifter		61 419	53 176
Annen kortsiktig gjeld		130 662	148 289
Sum kortsiktig gjeld		972 341	639 948
Sum gjeld		2 572 341	2 239 948
SUM EGENKAPITAL OG GJELD		1 837 348	1 555 760



Organisasjonsnr: 998 483 689
STAD BETONG AS

NOTEOPPLYSNINGER - SELSKAP - alle poster oppgitt i hele tall

Note

1

Antall årsverk i regnskapsåret
1.50

Sum Beløp

Balanseført verdi 31.12. Varige driftsmidler Immaterielle eiend.

Konsernregnskap

Morselskapet sitt navn

Forretningskontor for morselskapet

Begrunnelse for at datterselskap er utelatt fra konsolideringen

Samlet beløp - tilknyttet selskap Årets Fjorårets

Samlet beløp - foretak i samme konsern Årets Fjorårets

Samlet beløp - foretak i samme konsern Årets Fjorårets

Samlet beløp - felles kontrollert virksomhet Årets Fjorårets

Pantstillelse Beløp

Beholdning av egne aksjer Antall Pålydende Andel av aksjek.



 BankID Signing
Sverre Leikanger
2023-04-21

 BankID Signing
Hans-Ole Drage
2023-04-24


 BankID Signing
Jarle Teige
2023-05-02

Årsregnskap 2022

Stad Betong AS

Resultatregnskap
Balanse
Noter til regnskapet

Org.nr.: 998 483 689

 BankID Signing
Sverre Leikanger
2023-04-21 BankID Signing
Hans-Ole Drage
2023-04-24 BankID Signing
Jarle Teige
2023-05-02**Resultatregnskap****Stad Betong AS**

Driftsinntekter og driftskostnader	Note	2022	2021
Salgsinntekt		5 190 781	4 642 998
Leieinntekter		-15	10 080
Andre inntekter		110 544	35 000
Sum driftsinntekter		5 301 310	4 688 078
Varekostnad		2 578 710	2 202 655
End. beh. varer u.tilv. og ferdigvarer		-57 394	74 103
Lønnskostnad	2	982 801	1 027 075
Avskrivning av driftsmidler og immaterielle eiendeler	3	176 333	140 304
Annen driftskostnad		1 649 133	1 476 402
Sum driftskostnader		5 329 583	4 920 539
Driftsresultat		-28 273	-232 461
Finansinntekter og finanskostnader			
Annen renteinntekt		698	869
Annen rentekostnad		23 230	18 056
Resultat av finansposter		-22 533	-17 188
Resultat før skattekostnad	4	-50 806	-249 648
Resultat		-50 806	-249 648
Årsresultat	5	-50 806	-249 648
Overføringer			
Overført til udekket tap		50 806	249 648
Sum overføringer		-50 806	-249 648

Stad Betong AS

Side 2



BankID Signing
Sverre Leikanger
2023-04-21


BankID Signing
Hans-Ole Drage
2023-04-24

BankID Signing
Jarle Teige
2023-05-02

Balanse			
Stad Betong AS			
Eiendeler	Note	2022	2021
Anleggsmidler			
Varige driftsmidler			
Maskiner og anlegg		1 092 390	869 444
Driftsløsøre, inventar o.a. utstyr		35 000	29 986
Sum varige driftsmidler	3	1 127 390	899 429
Obligasjoner		1 200	1 200
Sum finansielle anleggsmidler		1 200	1 200
Sum anleggsmidler		1 128 590	900 629
Omløpsmidler			
Lager av varer og annen beholdning		144 086	86 692
Fordringer			
Kundefordringer		299 651	253 701
Andre kortsiktige fordringer		237 101	288 618
Sum fordringer		536 752	542 319
Bankinnskudd, kontanter o.l.	6	27 919	26 120
Sum omløpsmidler		708 757	655 131
Sum eiendeler		1 837 348	1 555 760

Stad Betong AS

Side 3

 BankID Signing
Sverre Leikanger
2023-04-21 BankID Signing
Hans-Ole Drage
2023-04-24 BankID Signing
Jarle Teige
2023-05-02

Balanse			
Stad Betong AS			
	Note	2022	2021
Egenkapital og gjeld			
Innskutt egenkapital			
Aksjekapital		30 000	30 000
Annen innskutt egenkapital		194 122	194 122
Sum innskutt egenkapital		224 122	224 122
Opptjent egenkapital			
Udekket tap		-959 115	-908 310
Sum opptjent egenkapital		-959 115	-908 310
Sum egenkapital	5, 7	-734 993	-684 188
Gjeld			
Avsetning for forpliktelser			
Annen langsiktig gjeld			
Øvrig langsiktig gjeld	8	1 600 000	1 600 000
Sum annen langsiktig gjeld		1 600 000	1 600 000
Kortsiktig gjeld			
Gjeld til kredittinstitusjoner		495 262	232 683
Leverandørgjeld		284 998	205 801
Skyldig offentlige avgifter		61 419	53 176
Annen kortsiktig gjeld		130 662	148 289
Sum kortsiktig gjeld		972 341	639 948
Sum gjeld		2 572 341	2 239 948
Sum egenkapital og gjeld		1 837 348	1 555 760
Stadlandet __. __ 2023 Styret i Stad Betong AS			
_____ Sverre Leikanger styreleder	_____ Hans-Ole Drage styremedlem/daglig leder	_____ Jarle Teige styremedlem	
Stad Betong AS		Side 4	



Note 1 Regnskapsprinsipper

Årsregnskapet er satt opp i samsvar med regnskapsloven og NRS 8 - God regnskapsforetak.



Driftsinntekter

Inntektsføring ved salg av varer skjer på leveringstidspunktet. Tjenester inntektsføres etter hvert som de leveres.

Skatt

Skattekostnaden i resultatregnskapet omfatter både periodens betalbare skatt og endring i utsatt skatt. Utsatt skatt er beregnet med 22 % på grunnlag av de midlertidige forskjeller som eksisterer mellom regnskapsmessige og skattemessige verdier, samt ligningsmessig underskudd til fremføring ved utgangen av regnskapsåret. Skatteøkende og skattereduserende midlertidige forskjeller som reverserer eller kan reverseres i samme periode er utlignet og nettoført.

Klassifisering og vurdering av anleggsmidler

Anleggsmidler omfatter eiendeler bestemt til varig eie og bruk. Anleggsmidler er vurdert til anskaffelseskost. Varige driftsmidler balanseføres og avskrives over driftsmidlets økonomiske levetid. Avskrivningsperioden for fast eiendom anskaffet etter 2009 er dekomponert i en del som gjelder råbygget og en del som gjelder faste tekniske installasjoner. Varige driftsmidler nedskrives til gjenvinnbart beløp ved verdifall som forventes ikke å være forbigående. Gjenvinnbart beløp er det høyeste av netto salgsverdi og verdi i bruk. Verdi i bruk er nåverdi av fremtidige kontantstrømmer knyttet til eiendelen. Nedskrivningen reverseres når grunnlaget for nedskrivningen ikke lenger er til stede.

Klassifisering og vurdering av omløpsmidler

Omløpsmidler og kortsiktig gjeld omfatter normalt poster som forfaller til betaling innen ett år etter balansedagen, samt poster som knytter seg til varekretsløpet. Omløpsmidler vurderes til laveste verdi av anskaffelseskost og virkelig verdi.

Varer

Varer er vurdert til det laveste av anskaffelseskost og netto salgsverdi.

Fordringer

Kundefordringer og andre fordringer oppføres til pålydende.

Note 2 Lønnskostnader og antall årsverk

Lønnskostnader


	2022	2021
Lønninger	874 421	925 160
Arbeidsgiveravgift	94 057	94 616
Pensjonskostnader	1 800	0
Andre ytelser	12 524	7 299
Sum	982 801	1 027 075

Selskapet har i 2022 sysselsatt 1 årsverk.



Note 3 Anleggsmidler

	Maskiner og anlegg	Driftsløsøre, inventar ol.	
Anskaffelseskost pr. 01.01.22	1 291 584	0	1 291 584
Tilgang kjøpte driftsmidler	425 000	43 750	468 750
Avgang i året	64 456		64 456
Anskaffelseskost 31.12.22	1 652 128	43 750	1 695 878
Akkumulerte avskrivninger 31.12.22	559 738	8 750	568 488
Av- og nedskrivninger pr. 31.12.22	559 738	8 750	568 488
Bokført verdi 31.12.22	1 092 390	35 000	1 127 390
Årets ordinære avskrivninger	167 583	8 750	176 333
Avskrivningsplan	0	0	

 BankID Signing
Sverre Leikanger
2023-04-21 BankID Signing
Hans-Ole Drage
2023-04-24 BankID Signing
Jarle Teige
2023-05-02

Note 4 Skatt

Årets skattekostnad	2022	2021
Resultatført skatt på ordinært resultat:		
Betalbar skatt	0	0
Endring i utsatt skattefordel	0	0
Skattekostnad ordinært resultat	0	0
Skattepliktig inntekt:		
Resultat før skatt	-50 806	-249 648
Permanente forskjeller	0	0
Endring i midlertidige forskjeller	13 299	53 734
Skattepliktig inntekt	-37 507	-195 915
Betalbar skatt i balansen:		
Betalbar skatt på årets resultat	0	0
Sum betalbar skatt i balansen	0	0

Skatteeffekten av midlertidige forskjeller og underskudd til fremføring som har gitt opphav til utsatt skatt og utsatte skattefordeler, spesifisert på typer av midlertidige forskjeller

	2022	2021	Endring
Varige driftsmidler	330 365	332 771	2 406
Gevinst – og tapskonto	43 568	54 460	10 892
Sum	373 933	387 231	13 298
Akkumulert fremførbart underskudd	-1 215 108	-1 177 602	37 507
Inngår ikke i beregningen av utsatt skatt	841 176	790 370	-50 806
Utsatt skattefordel (22 %)	0	0	0

I henhold til God regnskapsskikk for små foretak balanseføres ikke utsatt skattefordel.



Note 5 Egenkapital

	Aksjekapital	Overkurs	Annen Innskutt egenkapital	Udekket tap	
Pr. 31.12.2021	30 000	0	194 122	-908 310	-684 188
Årets resultat				-50 806	-50 806
Pr 31.12.2022	30 000	0	194 122	-959 115	-734 993

 BankID Signing
Sverre Leikanger
2023-04-21
 BankID Signing
Hans-Ole Drage
2023-04-24
 BankID Signing
Jarle Teige
2023-05-02

Note 6 Bankinnskudd

Innestående midler på skattetrekkkonto (bundne midler) er på kr. 27 919.

Note 2 Fortsatt drift

Resultatet for 2022 viser et underskudd på kr. -50 806 etter skatt, mot underskudd kr. -249 648 i 2021. Styret fortsetter å jobbe for å redusere kostnader og øke inntekter. Eier sikrer fortsatt drift. Likviditeten er god og det er ikke noe som indikerer at driften ikke kan fortsette. Styret vurderer at forutsetningene for fortsatt drift er til stede og legger det til grunn for sin virksomhet.

Note 8 Mellomværende med andre selskap

	2022	2021
Fordringer		
Sum	0	0
Gjeld		
Lån fra tilknyttet selskap	-1 600 000	-1 600 000
Sum	-1 600 000	-1 600 000