



ÅRSREGNSKAPET FOR REGNSKAPSÅRET 2020 - GENERELL INFORMASJON

Enheten

Organisasjonsnummer: 990 131 260
Organisasjonsform: Aksjeselskap
Foretaksnavn: PULS EGRSUND AS
Forretningsadresse: Jærveien 15
4373 EGRSUND

Regnskapsår

Årsregnskapets periode: 01.01.2020 - 31.12.2020

Konsern

Morselskap i konsern: Nei

Regnskapsregler

Regler for små foretak benyttet: Ja
Benyttet ved utarbeidelsen av årsregnskapet til selskapet: Regnskapslovens alminnelige regler

Årsregnskapet fastsatt av kompetent organ

Bekreftet av representant for selskapet: Ragna Thomassen Kydland
Dato for fastsettelse av årsregnskapet: 15.03.2021

Grunnlag for avgivelse

År 2020: Årsregnskapet er elektronisk innlevert
År 2019: Tall er hentet fra elektronisk innlevert årsregnskap fra 2020

Det er ikke krav til at årsregnskapet m.v. som sendes til Regnskapsregisteret er undertegnet. Kontrollen på at dette er utført ligger hos revisor/enhetens øverste organ. Sikkerheten ivaretas ved at innsender har rolle/rettighet for innsending av årsregnskapet via Altinn, og ved at det bekreftes at årsregnskapet er fastsatt av kompetent organ.

Brønnøysundregistrene, 10.05.2022



Resultatregnskap

Beløp i: NOK	Note	2020	2019
RESULTATREGNSKAP			
Inntekter			
Salgsinntekt	1	4 736 421	6 858 833
Annen driftsinntekt	9	743 488	263 075
Sum inntekter		5 479 909	7 121 908
Kostnader			
Varekostnad		165 276	164 954
Lønnskostnad	2, 9	2 251 041	2 875 239
Avskrivning av driftsmidler og immaterielle eiendeler	4	556 600	561 700
Annen driftskostnad	2	3 044 910	3 044 682
Sum kostnader		6 017 826	6 646 575
Driftsresultat		-537 917	475 333
Finansinntekter og finanskostnader			
Annen renteinntekt		6 662	9 437
Sum finansinntekter		6 662	9 437
Annen rentekostnad		41 619	16 676
Sum finanskostnader		41 619	16 676
Netto finans		-34 957	-7 240
Ordinært resultat før skattekostnad		-572 874	468 093
Skattekostnad på ordinært resultat	5	-108 779	98 460
Ordinært resultat etter skattekostnad		-464 095	369 633
Årsresultat		-464 095	369 633
Årsresultat etter minoritetsinteresser		-464 095	369 633
Totalresultat		-464 095	369 633
Overføringer og disponeringer			
Avsatt til annen egenkapital		-464 095	369 633



Resultatregnskap

Beløp i: NOK	Note	2020	2019
Sum overføringer og disponeringer		-464 095	369 633



Balanse

Beløp i: NOK	Note	2020	2019
BALANSE - EIENDELER			
Anleggsmidler			
Immaterielle eiendeler			
Utsatt skattefordel	5		
Varige driftsmidler			
Tomter, bygninger o.a. fast eiendom	4		
Maskiner og anlegg	4		
Skip og flytende installasjoner	4		
Driftsløsøre, inventar o.a. utstyr	4	1 809 898	1 984 779
Sum varige driftsmidler		1 809 898	1 984 779
Finansielle anleggsmidler			
Andre langsiktige fordringer		100 000	100 000
Sum finansielle anleggsmidler		100 000	100 000
Sum anleggsmidler		1 909 898	2 084 779
Omløpsmidler			
Varer			
Sum varer		51 695	114 671
Fordringer			
Kundefordringer		125 631	99 633
Andre kortsiktige fordringer		152 790	51 598
Sum fordringer		278 421	151 232
Bankinnskudd, kontanter og lignende			
Bankinnskudd, kontanter o.l.	3	3 061 156	1 487 250
Sum bankinnskudd, kontanter og lignende		3 061 156	1 487 250
Sum omløpsmidler		3 391 272	1 753 152
SUM EIENDELER		5 301 170	3 837 931



Balanse

Beløp i: NOK	Note	2020	2019
BALANSE - EGENKAPITAL OG GJELD			
Egenkapital			
Innskutt egenkapital			
Aksjekapital	6, 7	601 000	601 000
Beholdning av egne aksjer	6		
Sum innskutt egenkapital		601 000	601 000
Opptjent egenkapital			
Annen egenkapital	7	1 465 737	1 929 832
Udisponert resultat			
Udekket tap	7		
Sum opptjent egenkapital		1 465 737	1 929 832
Sum egenkapital		2 066 737	2 530 832
Gjeld			
Langsiktig gjeld			
Utsatt skatt	5		
Annen langsiktig gjeld			
Gjeld til kredittinstitusjoner	8	1 914 849	164 706
Sum annen langsiktig gjeld		1 914 849	164 706
Sum langsiktig gjeld		1 914 849	164 706
Kortsiktig gjeld			
Leverandørgjeld		581 217	120 259
Betalbar skatt	5		98 460
Skyldig offentlige avgifter		170 752	210 498
Annen kortsiktig gjeld		567 615	713 176
Sum kortsiktig gjeld		1 319 584	1 142 393
Sum gjeld		3 234 433	1 307 099
SUM EGENKAPITAL OG GJELD		5 301 170	3 837 931



Brønnøysundregistrene

ÅRSREGNSKAP FOR REGNSKAPSÅRET 2020 - GENERELL INFORMASJON

Journalnummer: 2021 735277

Enheten

Organisasjonsnummer: 990 131 260
Organisasjonsform: Aksjeselskap
Foretaksnavn: PULS EGER.SUND AS
Forretningsadresse: Jærveien 15
4373 EGER.SUND

Regnskapsår

Årsregnskapets periode: 01.01.2020 - 31.12.2020

Konsern

Morselskap i konsern: Nei

Regnskapsregler

Regler for små foretak benyttet: Ja
Benyttet ved utarbeidelsen av
årsregnskapet til selskapet: Regnskapslovens alminnelige regler

Årsregnskapet fastsatt av kompetent organ

Bekreftet av representant for selskapet: Ragna Thomassen Kydland
Dato for fastsettelse av årsregnskapet: 15.03.2021

Grunnlag for avgivelse

År 2020: Årsregnskap er elektronisk innlevert.
År 2019: Tall er hentet fra elektronisk innlevert årsregnskap fra 2020.

Det er ikke krav til at årsregnskapet m.v. som sendes til Regnskapsregisteret er undertegnet. Kontrollen på at dette er utført ligger hos revisor/enhetens øverste organ. Sikkerheten ivaretas ved at innsender har rolle/rettighet for innsending av årsregnskapet via Altinn, og ved at det bekreftes at årsregnskapet er fastsatt av kompetent organ.

Brønnøysundregistrene, 25.09.2021



Organisasjonsnr: 990 131 260
PULS EGRSUND AS

RESULTATREGNSKAP

Beløp i: NOK	Note	2020	2019
RESULTATREGNSKAP			
Inntekter			
Salgsinntekt	1	4 736 421	6 858 833
Annen driftsinntekt	9	743 488	263 075
Sum inntekter		5 479 909	7 121 908
Kostnader			
Varekostnad		165 276	164 954
Lønnskostnad	2, 9	2 251 041	2 875 239
Avskrivning av driftsmidler og immaterielle eiendeler	4	556 600	561 700
Annen driftskostnad	2	3 044 910	3 044 682
Sum kostnader		6 017 826	6 646 575
Driftsresultat		-537 917	475 333
Finansinntekter og finanskostnader			
Annen renteinntekt		6 662	9 437
Sum finansinntekter		6 662	9 437
Annen rentekostnad		41 619	16 676
Sum finanskostnader		41 619	16 676
Netto finans		-34 957	-7 240
Ordinært resultat før skattekostnad			
Skattekostnad på ordinært resultat	5	-108 779	98 460
Ordinært resultat etter skattekostnad		-464 095	369 633
Årsresultat		-464 095	369 633
Årsresultat etter minoritetsinteresser		-464 095	369 633
Totalresultat		-464 095	369 633
Overføringer og disponeringer			
Avsatt til annen egenkapital		-464 095	369 633
Sum overføringer og disponeringer		-464 095	369 633



Organisasjonsnr: 990 131 260
PULS EGRSUND AS

BALANSE

Beløp i: NOK	Note	2020	2019
BALANSE - EIENDELER			
Anleggsmidler			
Immaterielle eiendeler			
Utsatt skattefordel	5		
Varige driftsmidler			
Tomter, bygninger o.a. fast eiendom	4		
Maskiner og anlegg	4		
Skip og flytende installasjoner	4		
Driftsløsøre, inventar o. a. utstyr	4	1 809 898	1 984 779
Sum varige driftsmidler		1 809 898	1 984 779
Finansielle anleggsmidler			
Andre langsiktige fordringer		100 000	100 000
Sum finansielle anleggsmidler		100 000	100 000
Sum anleggsmidler		1 909 898	2 084 779
Omløpsmidler			
Varer			
Sum varer		51 695	114 671
Fordringer			
Kundefordringer		125 631	99 633
Andre kortsiktige fordringer		152 790	51 598
Sum fordringer		278 421	151 232
Bankinnskudd, kontanter og lignende			
Bankinnskudd, kontanter o. l.	3	3 061 156	1 487 250
Sum bankinnskudd, kontanter og lignende		3 061 156	1 487 250
Sum omløpsmidler		3 391 272	1 753 152
SUM EIENDELER		5 301 170	3 837 931

BALANSE - EGENKAPITAL OG GJELD

Egenkapital



Innskutt egenkapital			
Aksjekapital	6, 7	601 000	601 000
Beholdning av egne aksjer	6		
Sum innskutt egenkapital		601 000	601 000
Opptjent egenkapital			
Annen egenkapital	7	1 465 737	1 929 832
Udisponert resultat			
Udekket tap	7		
Sum opptjent egenkapital		1 465 737	1 929 832
Sum egenkapital		2 066 737	2 530 832
Gjeld			
Langsiktig gjeld			
Utsatt skatt	5		
Annen langsiktig gjeld			
Gjeld til			
kredittinstitusjoner	8	1 914 849	164 706
Sum annen langsiktig gjeld		1 914 849	164 706
Sum langsiktig gjeld		1 914 849	164 706
Kortsiktig gjeld			
Leverandørgjeld		581 217	120 259
Betalbar skatt	5		98 460
Skyldig offentlige avgifter		170 752	210 498
Annen kortsiktig gjeld		567 615	713 176
Sum kortsiktig gjeld		1 319 584	1 142 393
Sum gjeld		3 234 433	1 307 099
SUM EGENKAPITAL OG GJELD		5 301 170	3 837 931



Organisasjonsnr: 990 131 260
PULS EGRSUND AS

NOTEOPPLYSNINGER - SELSKAP - alle poster oppgitt i hele tall

Note
2

Antall årsverk i regnskapsåret

Virksomheten har hatt følgende antall årsverk:
6.00



ÅRSREGNSKAPET 2020

Puls Egersund AS

Org.nr 990 131 260

Resultatregnskap
Balanse
Noter
Revisjonsberetning



Resultatregnskap

Puls Egersund AS

Driftsinntekter og driftskostnader	Note	2020	2019
Salgsinntekt	1	4 736 421	6 858 833
Annen driftsinntekt	9	743 488	263 075
Sum driftsinntekter		5 479 909	7 121 908
Varekostnad		165 276	164 954
Lønnskostnad	2, 9	2 251 041	2 875 239
Avskrivning av driftsmidler og immaterielle eiendeler	4	556 600	561 700
Annen driftskostnad	2	3 044 910	3 044 682
Sum driftskostnader		6 017 826	6 646 575
Driftsresultat		-537 917	475 333
Finansinntekter og finanskostnader			
Annen renteinntekt		6 662	9 437
Annen rentekostnad		41 619	16 676
Resultat av finansposter		-34 957	-7 240
Ordinært resultat før skattekostnad		-572 874	468 093
Skattekostnad på ordinært resultat	5	-108 779	98 460
Årsresultat		-464 095	369 633
Overføringer			
Avsatt til annen egenkapital		-464 095	369 633
Sum overføringer		-464 095	369 633



Balanse

Puls Egersund AS

Eiendeler	Note	2020	2019
Anleggsmidler			
Varige driftsmidler			
Driftsløsøre, inventar o.a. utstyr	4	1 809 898	1 984 779
Sum varige driftsmidler		1 809 898	1 984 779
Finansielle anleggsmidler			
Andre langsiktige fordringer		100 000	100 000
Sum finansielle anleggsmidler		100 000	100 000
Sum anleggsmidler		1 909 898	2 084 779
Omløpsmidler			
Lager av varer og annen beholdning		51 695	114 671
Fordringer			
Kundefordringer		125 631	99 633
Andre kortsiktige fordringer		152 790	51 598
Sum fordringer		278 421	151 232
Bankinnskudd, kontanter o.l.	3	3 061 156	1 487 250
Sum omløpsmidler		3 391 272	1 753 152
Sum eiendeler		5 301 170	3 837 931







Balanse

Puls Egersund AS

Egenkapital og gjeld	Note	2020	2019
Egenkapital			
Innskutt egenkapital			
Aksjekapital	6, 7	601 000	601 000
Sum innskutt egenkapital		601 000	601 000
Opptjent egenkapital			
Annen egenkapital	7	1 465 737	1 929 832
Sum opptjent egenkapital		1 465 737	1 929 832
Sum egenkapital		2 066 737	2 530 832
Gjeld			
Annen langsiktig gjeld			
Gjeld til kredittinstitusjoner	8	1 914 849	164 706
Sum annen langsiktig gjeld		1 914 849	164 706
Kortsiktig gjeld			
Leverandørgjeld		581 217	120 259
Betalbar skatt	5	0	98 460
Skyldig offentlige avgifter		170 752	210 498
Annen kortsiktig gjeld		567 615	713 176
Sum kortsiktig gjeld		1 319 584	1 142 393
Sum gjeld		3 234 433	1 307 099
Sum egenkapital og gjeld		5 301 170	3 837 931

Egersund, 15.03.2021

 Gunn Merete Leidland styreleder	 Ragna Thomassen Kydland styremedlem/daglig leder	 Solveig Aase Olsen styremedlem	 Heidi Blitzner styremedlem
---	--	---	--



Note 1 Regnskapsprinsipper

Årsregnskapet er satt opp i samsvar med regnskapsloven og god regnskapsskikk for små foretak.

Driftsinntekter

Tjenester inntektsføres etter hvert som de leveres. Forskuddsbetalinger balanseføres som uopptjent inntekt på betalingstidspunktet og inntektsføres deretter i takt med levering av tjenestene.

Inntektsføring ved salg av varer skjer på leveringstidspunktet.

Leieinntekter inntektsføres etter hvert som de opptjenes.

Omløpsmidler / Kortsiktig gjeld

Omløpsmidler og kortsiktig gjeld omfatter normalt poster som forfaller til betaling innen ett år etter balansedagen, samt poster som knytter seg til varekretsløpet. Omløpsmidler inkl. aksjer og andre verdipapirer vurderes normalt til laveste verdi av anskaffelseskost og antatt virkelig verdi.

Anleggsmidler / Langsiktig gjeld

Anleggsmidler omfatter eiendeler bestemt til varig eie og bruk. Anleggsmidler inkl. aksjer er vurdert til anskaffelseskost. Varige driftsmidler balanseføres og avskrives over driftsmidlets økonomiske levetid. Varige driftsmidler og aksjer nedskrives til gjenvinnbart beløp ved verdifall som forventes ikke å være forbigående. Gjenvinnbart beløp er det høyeste av netto salgsverdi og verdi i bruk. Verdi i bruk er nåverdi av fremtidige kontantstrømmer knyttet til eiendelen. Nedskrivningen reverseres når grunnlaget for nedskrivningen ikke lenger er til stede.

Varer

Varer er vurdert til det laveste av anskaffelseskost og netto salgsverdi.

Fordringer

Fordringer er vurdert til pålydende etter fradrag for avsetning til forventet tap.

Avsetning til tap gjøres på grunnlag av individuelle vurderinger av de enkelte fordringene.

Skatt

Skattekostnaden i resultatregnskapet omfatter både periodens betalbare skatt og endring i utsatt skatt/skattefordel. Utsatt skatt/skattefordel er beregnet med 22 % på grunnlag av de midlertidige forskjeller som eksisterer mellom regnskapsmessige og skattemessige verdier, samt ligningsmessig underskudd til frømføring ved utgangen av regnskapsåret. Skatteøkende og skattereduserende midlertidige forskjeller som reverserer eller kan reversere i samme periode er utlignet og nettoført.



Note 2 Lønnskostnader, antall ansatte, godtgjørelser, lån til ansatte m.m.

Lønnskostnader	2020	2019
Lønninger	1 932 979	2 445 550
Arbeidsgiveravgift	276 313	351 050
Pensjonskostnader	32 860	30 442
Andre ytelser	8 888	48 197
Sum	2 251 041	2 875 239
Antall årsverk	6	6
Ytelser til ledende personer	Daglig leder	Styret
Lønn	488 329	0
Annen godtgjørelse	4 392	

Pensjonskostnader

Selskapet er pliktig til å ha tjenestepensjonsordning etter lov om obligatorisk tjenestepensjon, og har etablert en ordning som oppfyller kravene.

Revisor

Kostnadsført revisjonshonorar for 2020 utgjør kr 20 900. I tillegg kommer bistand til utarbeidelse av årsregnskap og skattemelding på kr 7 125.

Lån

Det er ikke gitt lån eller lignende til ledende personer, aksjeeiere m.v.

Note 3 Bankinnskudd

Innestående midler på skattetrekkskonto (bundne midler) er på kr 86 598.

Note 4 Anleggsmidler

	Driftsløsøre, inventar ol.
Anskaffelseskost pr. 01.01.20	6 724 781
+ Tilgang kjøpte driftsmidler	381 719
= Anskaffelseskost 31.12.20	7 106 500
Akkumulerte avskrivninger 31.12.20	5 296 602
= Bokført verdi 31.12.20	1 809 898
Årets ordinære avskrivninger	556 600
Økonomisk levetid	3-10 år



Note 5 Skatt

	2020	2019
Årets skattekostnad		
Resultatført skatt på ordinært resultat:		
Betalbar skatt	-108 779	98 460
Endring i utsatt skattefordel	0	0
Skattekostnad ordinært resultat	-108 779	98 460

Skattepliktig inntekt:		
Ordinært resultat før skatt	-572 874	468 093
Permanente forskjeller	4 275	5 206
Endring i midlertidige forskjeller	74 150	-25 752
Skattepliktig inntekt	-494 449	447 547

Betalbar skatt i balansen:		
Betalbar skatt på årets resultat	0	98 460
Skatt på tilbakeført underskudd	-108 779	0
Sum betalbar skatt i balansen	-108 779	98 460

Negativ betalbar skatt gjelder adgangen til å tilbakeføre underskudd for 2020 mot skattepliktig overskudd i 2018 og 2019

Skatteeffekten av midlertidige forskjeller som har gitt opphav til utsatt skatt og utsatte skattefordeler, spesifisert på typer av midlertidige forskjeller

	2020	2019	Endring
Varige driftsmidler	-315 846	-241 696	74 150
Sum	-315 846	-241 696	74 150
Inngår ikke i beregningen av utsatt skatt	315 846	241 696	-74 150
Utsatt skattefordel (22 %)	0	0	0



Note 6 Aksjonærer

Aksjekapitalen i Puls Egersund AS pr. 31.12 består av:

	Antall	Pålydende	Bokført
Ordinære aksjer	601	1 000	601 000
Sum	601		601 000

Eierstruktur

De største aksjonærene i % pr. 31.12 var:

	Ordinære	Eierandel	Stemmeandel
Gunn Merete Leidland	167	27.79	27.79
Ragna Thomassen Kydland	167	27.79	27.79
Solveig Aase Olsen	167	27.79	27.79
Heidi Blitzner	100	16.64	16.64
Totalt antall aksjer	601	100.00	100.00

Gunn Merete Leidland er styreleder, Ragna Thomassen Kydland er styremedlem og daglig leder, Solveig Aase Olsen er styremedlem og Heidi Blitzner er styremedlem.

Note 7 Egenkapital

	Aksjekapital	Annen egenkapital	Sum egenkapital
Pr 01.01.2020	601 000	1 929 832	2 530 832
Årets resultat	0	-464 095	-464 095
Pr 31.12.2020	601 000	1 465 737	2 066 737

Note 8 Pantstillelser

	2020	2019
Av selskapets bokført gjeld er sikret med pant:	1 914 849	164 706
Bokført verdi av eiendeler stillet som sikkerhet:		
Varige driftsmidler	1 809 898	1 984 779
Varelager	51 695	114 671
Kundefordringer	125 631	99 633
Sum	1 987 224	2 199 083

Note 9 Offentlige tilskudd

Selskapet har i 2020 mottatt offentlige tilskudd. Disse er delvis ført som Annen driftsinntekt med kr 563 139 og delvis ført til fradrag i Lønnskostnad med kr 58 761.



FRYD REVISJON AS

Til generalforsamlingen i
Puls Egersund AS

UAVHENGIG REVISORS BERETNING

Uttalelse om revisjonen av årsregnskapet

Konklusjon

Vi har revidert Puls Egersund AS' årsregnskap som viser et underskudd på kr 464 095. Årsregnskapet består av balanse per 31. desember 2020 og resultatregnskap for regnskapsåret avsluttet per denne datoen og noter til årsregnskapet, herunder et sammendrag av viktige regnskapsprinsipper.

Etter vår mening er det medfølgende årsregnskapet avgitt i samsvar med lov og forskrifter og gir et rettviseende bilde av selskapets finansielle stilling per 31. desember 2020, og av dets resultater for regnskapsåret avsluttet per denne datoen i samsvar med regnskapslovens regler og god regnskapsskikk i Norge.

Grunnlag for konklusjonen

Vi har gjennomført revisjonen i samsvar med lov, forskrift og god revisjonsskikk i Norge, herunder de internasjonale revisjonsstandardene (ISA-ene). Våre oppgaver og plikter i henhold til disse standardene er beskrevet i *Revisors oppgaver og plikter ved revisjon av årsregnskapet*. Vi er uavhengige av selskapet slik det kreves i lov og forskrift, og har overholdt våre øvrige etiske forpliktelser i samsvar med disse kravene. Etter vår oppfatning er innhentet revisjonsbevis tilstrekkelig og hensiktsmessig som grunnlag for vår konklusjon.

Styret og daglig leders ansvar for årsregnskapet

Styret og daglig leder (ledelsen) er ansvarlig for å utarbeide årsregnskapet i samsvar med lov og forskrifter, herunder for at det gir et rettviseende bilde i samsvar med regnskapslovens regler og god regnskapsskikk i Norge. Ledelsen er også ansvarlig for slik intern kontroll som den finner nødvendig for å kunne utarbeide et årsregnskap som ikke inneholder vesentlig feilinformasjon, verken som følge av misligheter eller utilsiktede feil.

Ved utarbeidelsen av årsregnskapet må ledelsen ta standpunkt til selskapets evne til fortsatt drift og opplyse om forhold av betydning for fortsatt drift. Forutsetningen om fortsatt drift skal legges til grunn for årsregnskapet så lenge det ikke er sannsynlig at virksomheten vil bli avvirket.

Revisors oppgaver og plikter ved revisjonen av årsregnskapet

Vårt mål er å oppnå betryggende sikkerhet for at årsregnskapet som helhet ikke inneholder vesentlig feilinformasjon, verken som følge av misligheter eller utilsiktede feil, og å avgi en revisjonsberetning som inneholder vår konklusjon. Betryggende sikkerhet er en høy grad av sikkerhet, men ingen garanti for at en revisjon utført i samsvar med lov, forskrift og god revisjonsskikk i Norge, herunder ISA-ene, alltid vil avdekke vesentlig feilinformasjon som eksisterer. Feilinformasjon kan oppstå som følge av misligheter eller utilsiktede feil.



FRYD REVISJON AS

Feilinformasjon blir vurdert som vesentlig dersom den enkeltvis eller samlet med rimelighet kan forventes å påvirke økonomiske beslutninger som brukerne foretar basert på årsregnskapet.

For videre beskrivelse av revisors oppgaver og plikter vises det til <https://revisorforeningen.no/revisjonsberetninger>

Uttalelse om øvrige lovmessige krav

Konklusjon om registrering og dokumentasjon

Basert på vår revisjon av årsregnskapet som beskrevet ovenfor, og kontrollhandlinger vi har funnet nødvendig i henhold til internasjonal standard for attestasjonsoppdrag (ISAE) 3000 «Attestasjonsoppdrag som ikke er revisjon eller forenklet revisorkontroll av historisk finansiell informasjon», mener vi at ledelsen har oppfylt sin plikt til å sørge for ordentlig og oversiktlig registrering og dokumentasjon av selskapets regnskapsopplysninger i samsvar med lov og god bokføringsskikk i Norge.

Kvernaland, 15. mars 2021

Fryd Revisjon AS

Asbjørn Nygård

Statsautorisert revisor

Uavhengig revisors beretning – 2020 – Puls Egersund AS, side 2