



## ÅRSREGNSKAPET FOR REGNSKAPSÅRET 2023 - GENERELL INFORMASJON

### Enheten

Organisasjonsnummer: 989 238 310  
Organisasjonsform: Aksjeselskap  
Foretaksnavn: AALAND HOLDING AS  
Forretningsadresse: c/o Per Aaland  
Blindheimsneset 23  
6020 ÅLESUND

### Regnskapsår

Årsregnskapets periode: 01.01.2023 - 31.12.2023

### Konsern

Morselskap i konsern: Ja  
Konsernregnskap lagt ved: Ja

### Regnskapsregler

Regler for små foretak benyttet: Nei  
Benyttet ved utarbeidelsen av årsregnskapet til selskapet: Regnskapslovens alminnelige regler  
Benyttet ved utarbeidelsen av årsregnskapet til konsernet: Regnskapslovens alminnelige regler

### Årsregnskapet fastsatt av kompetent organ

Bekreftet av representant for selskapet: Nils Grønstad  
Dato for fastsettelse av årsregnskapet: 16.08.2024

### Grunnlag for avgivelse

År 2023: Årsregnskapet er elektronisk innlevert  
År 2022: Tall er hentet fra elektronisk innlevert årsregnskap fra 2023

*Det er ikke krav til at årsregnskapet m.v. som sendes til Regnskapsregisteret er undertegnet. Kontrollen på at dette er utført ligger hos revisor/enhetens øverste organ. Sikkerheten ivaretas ved at innsender har rolle/rettighet for innsending av årsregnskapet via Altinn, og ved at det bekreftes at årsregnskapet er fastsatt av kompetent organ.*

Brønnøysundregistrene, 21.10.2025



## Resultatregnskap

Beløp i: NOK	Note	2023	2022
<b>RESULTATREGNSKAP</b>			
<b>Inntekter</b>			
Sum inntekter		0	0
<b>Kostnader</b>			
Annen driftskostnad		41 712	38 412
Sum kostnader		0	0
<b>Driftsresultat</b>		<b>-41 712</b>	<b>-38 412</b>
<b>Finansinntekter og finanskostnader</b>			
Inntekt på investering i datterselskap og tilknyttet selskap		41 712	38 412
Sum finansinntekter		0	0
Sum finanskostnader		0	0
<b>Netto finans</b>		<b>0</b>	<b>0</b>
<b>Resultat før skattekostnad</b>		<b>0</b>	<b>0</b>
<b>Årsresultat</b>		<b>0</b>	<b>0</b>
<b>Overføringer og disponeringer</b>			
Ordinært utbytte		750 000	
Tilleggsutbytte		390 504	700 000
Overføringer til/fra annen egenkapital		-1 140 504	-700 000



## Balanse

Beløp i: NOK	Note	2023	2022
<b>BALANSE - EIENDELER</b>			
<b>Anleggsmidler</b>			
<b>Immaterielle eiendeler</b>			
Sum immaterielle eiendeler		0	0
<b>Varige driftsmidler</b>			
Sum varige driftsmidler		0	0
<b>Finansielle anleggsmidler</b>			
Investering i datterselskap		5 387 000	5 387 000
Andre fordringer		583 789	1 740 942
Sum finansielle anleggsmidler		5 970 789	7 127 942
Sum anleggsmidler		5 970 789	7 127 942
<b>Omløpsmidler</b>			
<b>Varer</b>			
Sum varer		0	0
<b>Fordringer</b>			
Andre fordringer		41 712	38 412
Sum fordringer		41 712	38 412
<b>Investeringer</b>			
Sum investeringer		0	0
<b>Bankinnskudd, kontanter og lignende</b>			
Bankinnskudd, kontanter og lignende		11 556	293 772
Sum bankinnskudd, kontanter og lignende		11 556	293 772
Sum omløpsmidler		53 268	332 184
<b>SUM EIENDELER</b>		<b>6 024 057</b>	<b>7 460 126</b>

## BALANSE - EGENKAPITAL OG GJELD



## Balanse

Beløp i: NOK	Note	2023	2022
<b>Egenkapital</b>			
<b>Innskutt egenkapital</b>			
Selskapskapital		882 000	882 000
Overkurs		4 495 000	4 495 000
Annen innskutt egenkapital		0	0
<b>Sum innskutt egenkapital</b>		<b>5 377 000</b>	<b>5 377 000</b>
<b>Opptjent egenkapital</b>			
Annen egenkapital		-112 943	1 027 561
<b>Sum opptjent egenkapital</b>		<b>-112 943</b>	<b>1 027 561</b>
<b>Sum egenkapital</b>		<b>5 264 057</b>	<b>6 404 561</b>
<b>Gjeld</b>			
<b>Langsiktig gjeld</b>			
<b>Sum avsetninger for forpliktelser</b>		<b>0</b>	<b>0</b>
<b>Annen langsiktig gjeld</b>		<b>0</b>	<b>0</b>
<b>Sum annen langsiktig gjeld</b>		<b>0</b>	<b>0</b>
<b>Sum langsiktig gjeld</b>		<b>0</b>	<b>0</b>
<b>Kortsiktig gjeld</b>			
Leverandørgjeld		10 000	
Utbytte		750 000	
Annen kortsiktig gjeld			1 055 565
<b>Sum kortsiktig gjeld</b>		<b>760 000</b>	<b>1 055 565</b>
<b>Sum gjeld</b>		<b>760 000</b>	<b>1 055 565</b>
<b>SUM EGENKAPITAL OG GJELD</b>		<b>6 024 057</b>	<b>7 460 126</b>



## Konsernets resultatregnskap

Beløp i: NOK	Note	2023	2022
<b>RESULTATREGNSKAP</b>			
<b>Inntekter</b>			
Salgsinntekt		164 679 673	183 558 331
Annen driftsinntekt		228 587	404 036
<b>Sum inntekter</b>	2	<b>164 908 260</b>	<b>183 962 367</b>
<b>Kostnader</b>			
Varekostnad		131 631 033	150 258 132
Lønnskostnad	3	20 064 882	17 837 957
Avskrivning på varige driftsmidler og immaterielle eiendeler	4	1 496 072	1 470 390
Annen driftskostnad	3	8 199 603	7 109 368
<b>Sum kostnader</b>		<b>161 391 590</b>	<b>176 675 847</b>
<b>Driftsresultat</b>		<b>3 516 670</b>	<b>7 285 520</b>
<b>Finansinntekter og finanskostnader</b>			
Annen renteinntekt		25 545	9 630
<b>Sum finansinntekter</b>		<b>25 545</b>	<b>9 630</b>
Annen rentekostnad		3 653 922	1 698 691
<b>Sum finanskostnader</b>		<b>3 653 922</b>	<b>1 698 691</b>
<b>Netto finans</b>		<b>3 628 377</b>	<b>1 689 061</b>
<b>Resultat før skattekostnad</b>		<b>-111 707</b>	<b>5 597 459</b>
Skattekostnad	5	-10 813	1 253 840
<b>Årsresultat</b>	6	<b>-100 894</b>	<b>4 343 619</b>
Overføringer til/fra annen egenkapital	,		



### Konsernets balanse

Beløp i: NOK	Note	2023	2022
<b>BALANSE - EIENDELER</b>			
<b>Anleggsmidler</b>			
<b>Immaterielle eiendeler</b>			
Konsesjoner, patenter, lisenser, varemerker og lignende rettigheter	4	138 294	155 057
Utsatt skattefordel	5		
<b>Sum immaterielle eiendeler</b>		<b>138 294</b>	<b>155 057</b>
<b>Varige driftsmidler</b>			
Tomter, bygninger og annen fast eiendom	4,7	19 919 681	20 883 440
Maskiner og anlegg	4,7	1 014 114	874 536
Driftsløsøre, inventar, verktøy, kontormaskiner og lignende	4	1 695 901	1 783 133
<b>Sum varige driftsmidler</b>		<b>22 629 696</b>	<b>23 541 109</b>
<b>Finansielle anleggsmidler</b>			
Investeringer i aksjer og andeler	8	930 380	930 380
<b>Sum finansielle anleggsmidler</b>		<b>930 380</b>	<b>930 380</b>
<b>Sum anleggsmidler</b>		<b>23 698 370</b>	<b>24 626 546</b>
<b>Omløpsmidler</b>			
<b>Varer</b>			
Varer	7,11	60 961 180	42 469 870
<b>Sum varer</b>		<b>60 961 180</b>	<b>42 469 870</b>
<b>Fordringer</b>			
Kundefordringer	7,12	1 987 329	13 211 607
Andre fordringer	9	2 899 471	2 436 363
<b>Sum fordringer</b>		<b>4 886 800</b>	<b>15 647 970</b>
<b>Investeringer</b>			
<b>Sum investeringer</b>		<b>0</b>	<b>0</b>
<b>Bankinnskudd, kontanter og lignende</b>			
Bankinnskudd, kontanter og lignende	13	926 364	1 182 191
<b>Sum bankinnskudd, kontanter og lignende</b>		<b>926 364</b>	<b>1 182 191</b>



## Konsernets balanse

Beløp i: NOK	Note	2023	2022
Sum omløpsmidler		66 774 344	59 300 031
<b>SUM EIENDELER</b>		<b>90 472 714</b>	<b>83 926 577</b>
<b>BALANSE - EGENKAPITAL OG GJELD</b>			
<b>Egenkapital</b>			
<b>Innskutt egenkapital</b>			
Selskapskapital	6,14	882 000	882 000
Overkurs	6	4 495 000	4 495 000
Annen innskutt egenkapital		0	0
<b>Sum innskutt egenkapital</b>		<b>5 377 000</b>	<b>5 377 000</b>
<b>Opptjent egenkapital</b>			
Annen egenkapital	6	15 031 163	16 263 385
<b>Sum opptjent egenkapital</b>		<b>15 031 163</b>	<b>16 263 385</b>
<b>Sum egenkapital</b>		<b>20 408 163</b>	<b>21 640 385</b>
<b>Gjeld</b>			
<b>Langsiktig gjeld</b>			
Utsatt skatt	5	120 577	377 514
<b>Sum avsetninger for forpliktelser</b>		<b>120 577</b>	<b>377 514</b>
<b>Annen langsiktig gjeld</b>			
Gjeld til kredittinstitusjoner	7	16 153 976	16 491 567
<b>Sum annen langsiktig gjeld</b>		<b>16 153 976</b>	<b>16 491 567</b>
<b>Sum langsiktig gjeld</b>		<b>16 274 553</b>	<b>16 869 081</b>
<b>Kortsiktig gjeld</b>			
Gjeld til kredittinstitusjoner	7	25 587 954	17 115 157
Leverandørgjeld	7	21 235 803	21 896 143
Betalbar skatt	5	236 947	1 293 910
Skyldige offentlige avgifter		2 631 058	1 513 293
Utbytte	6	750 000	
Annen kortsiktig gjeld		3 348 235	3 598 607



## Konsernets balanse

<b>Beløp i: NOK</b>	<b>Note</b>	<b>2023</b>	<b>2022</b>
Sum kortsiktig gjeld		53 789 997	45 417 110
Sum gjeld		70 064 550	62 286 191
<b>SUM EGENKAPITAL OG GJELD</b>		<b>90 472 714</b>	<b>83 926 577</b>



## Aaland Holding AS

### Noter til selskaps- og konsernregnskap 2023

#### Note 1 Regnskapsprinsipper

Årsregnskapet er satt opp i samsvar med regnskapsloven og god regnskapsskikk.

#### Konsolideringsprinsipper

Konsernregnskapet omfatter morselskapet og alle selskaper der morselskapet direkte eller indirekte har bestemmende innflytelse. Konsernregnskapet er utarbeidet som om konsernet var en økonomisk enhet. Transaksjoner og mellomværende mellom selskapene i konsernet er eliminert. Konsernregnskapet utarbeides etter ensartede prinsipper ved at datterselskap følger de samme regnskapsprinsipper som morselskapet.

#### Datterselskap / tilknyttet selskap

Datterselskap og tilknyttet selskap er vurdert etter kostmetoden i selskapsregnskapet. Kostmetoden innebærer at investeringen er vurdert til anskaffelseskost med mindre nedskrivning har vært nødvendig. Det er foretatt nedskrivning til virkelig verdi når antatt gjennvinnbart beløp er lavere enn balanseført beløp. Nedskrivninger reverseres når grunnlaget for nedskrivningen ikke lenger er til stede. Mottatt utbytte fra selskapene inntektsføres som finansinntekt i året hvor utbytte er avsatt i avgivende selskap dersom det er overveiende sannsynlig at utbyttet blir vedtatt og er opptjent i eierperioden.

#### Salgsinntekter

Inntektsføring ved salg av varer og tjenester skjer på leveringstidspunktet. Ved salg av nye biler med gjenkjøpsavtaler blir salget inntektsført ved levering. Senere tilbakekjøp og salg av tilbakekjøpte biler, føres som egne transaksjoner.

#### Omløpsmidler

Omløpsmidler og kortsiktig gjeld omfatter normalt poster som forfaller til betaling innen ett år etter siste dag i regnskapsåret, samt poster som knytter seg til varekretsløpet. Omløpsmidler vurderes til laveste av anskaffelseskost og antatt virkelig verdi (Laveste verdis prinsipp).

#### Anleggsmidler og langsiktig gjeld

Anleggsmidler omfatter eiendeler bestemt til varig eie og bruk for virksomheten. Anleggsmidler er vurdert til anskaffelseskost. Varige driftsmidler føres opp i balansen og avskrives over driftsmidlets forventede økonomiske levetid. Varige driftsmidler nedskrives til virkelig verdi ved verdifall som ikke forventes å være forbigående. Nedskrivninger reverseres når grunnlaget for nedskrivningen ikke lenger er tilstede.

#### Fordringer

Kundefordringer og andre fordringer føres opp i balansen til pålydende etter fradrag for avsetninger til påregnelig tap. Avsetning til påregnelig tap gjøres på grunnlag av en individuell vurdering av de enkelte fordringene. I tillegg gjøres det for øvrige kundefordringer en uspesifisert avsetning for å dekke antatt tap. Andre fordringer er også gjenstand for en til svarende vurdering.

#### Skatt

Skattekostnaden i resultatregnskapet omfatter periodens betalbare skatt som forfaller til betaling i neste regnskapsår i tillegg til endring i utsatt skatt. Utsatt skatt er beregnet med skattesatsen ved utgangen av regnskapsåret (22 %) på grunnlag av skattereduserende og skatteøkende midlertidige forskjeller som eksisterer mellom regnskapsmessige og skattemessige verdier. I beregningen er det også medtatt evt skattemessig underskudd til fremføring ved regnskapsårets utgang. Skatteøkende og skatte-reduserende forskjeller som reverserer eller kan reversere i samme periode er utlignet og nettoført.

#### Pensjoner

Konsernet har innskuddspensjon. Det er ingen forpliktelser til pensjonsordningen ut over årlige innbetalinger. Innbetalingene kostnadsføres løpende.

#### Varer

Lager av innkjøpte varer er verdsatt til laveste av anskaffelseskost og virkelig verdi. Det foretas nedskrivning nedskrivning for påregnelig ukurans.



## Kontantstrømoppstilling

Kontantstrømoppstillingen blir utarbeidet etter den indirekte modellen.

## Note 2 Inntekter

Salgsinntekter fordeler seg med 83 % (83% i 2022) på salg av biler og ca 17 % (16% i 2022) på utstyr, mekanisk arbeid og verkstedmateriell og ca 0 % (0 % i 2022) andre inntekter  
Alt salg skjer innenlands

## Note 3 Ansatte, godtgjørelse, lån til ansatte mv

Lønnskostnader spesifisert	Morselskap		Konsern	
	2023	2022	2023	2022
Lønninger	0	0	16 609 643	14 652 310
Arbeidsgiveravgift	0	0	2 328 380	2 137 482
Pensjoner	0	0	590 568	492 895
Andre lønnskostnader, inkl ref. sykelønn	0	0	536 291	555 269
Sum lønnskostnader	0	0	20 064 882	17 837 956

Gjennomsnittlig antall ansatte 0 0 20 20

### Godtgjørelser konsern

Lønn mv, ansatt i Per Aaland AS

### Daglig leder

852 637

### Styret

0

Annen godtgjørelse

7 368

Daglig leder har samme pensjonsordning som for øvrige ansatte

Det er ikke utbetalt styrehonorar.

Selskap med ansatte er pliktig til å ha tjenestepensjon etter lov om obligatorisk tjenestepensjon, og har etablert pensjonsordning som tilfredsstiller kravene i loven. I tillegg har selskapet pensjonsforsikring AFP.

## Revisor

Revisjonshonorar for morselskap utgjør kr 6 250. I tillegg kommer annen teknisk bistand med kr 33 375.

Revisjonshonorar for konsern utgjør kr 109 250. I tillegg kommer annen teknisk bistand med kr 72 375.

Honorar i morselskap er inklusiv merverdiavgift.

## Note 4 Varige driftsmidler og immaterielle eiendeler

Aaland Holding AS har ingen driftsmidler.

Konsern	Transport- midler	Driftsløsøre, inv., verktøy m.m.	Tomter, bygn, annen fast eiend.	Datasystemer	Sum
Kostpris 01.01.	1 396 971	4 006 473	33 777 104	167 629	39 348 177
Tilgang i året	319 000	248 896	0	0	567 896
Avgang i året	0	0	0	0	0
Kostpris 31.12	1 715 971	4 255 369	33 777 104	167 629	39 916 073
Akkumulert avskrivning 31.12	701 857	2 559 468	13 857 423	29 335	17 148 083
Bokført verdi 31.12.	1 014 114	1 695 901	19 919 681	138 294	22 767 990
Årets avskrivninger	179 422	336 128	963 759	16 763	1 496 072
Avskrivningstid	4-8 år lineær	3-10 år lineær	6-35 år lineær	10 år lineær	



## Note 5 Skattekostnad

### Morselskap

Beregning av skattepliktig inntekt	2023	2022
Resultat før skattekostnad	41 712	38 412
+ permanente forskjeller	0	0
+/- konsernbidrag m.v.	-41 712	-38 412
+/- årets endring i midlertidige forskjeller	0	0
+/- anvendt fremførbart underskudd	0	0
Sum årets skattegrunnlag	0	0
Betalbar skatt (22%)	0	0
Sum skatt i balansen	0	0
+/- endring utsatt skatt	0	0
Betalbar skatt før effekt konsernbidrag	0	0
Sum skatte- kostnad i resultatregnskapet	0	0

Spesifikasjon av grunnlag utsatt skatt/skattefordel	31.12.2023	31.12.2022
Anleggsmidler	0	0
Omløpsmidler	0	0
Skattemessig underskudd	0	0
Sum midlertidige forskjeller	0	0
Utsatt skattefordel/skatt (22%)	0	0

### Konsern

Beregning av skattepliktig inntekt	2023	2022
Resultat før skattekostnad	-111 707	5 597 459
+ permanente forskjeller	20 840	63 400
+/- konsernbidrag m.v.	-	-
+/- årets endring i midlertidige forskjeller	1 167 899	220 556
+/- anvendt fremførbart underskudd	-	-
Sum årets skattegrunnlag	1 077 032	5 881 415
Betalbar skatt (22 %)	236 947	1 293 910
Effekt konsernbidrag	0	0
Sum betalbar skatt i balansen	236 947	1 293 910
Betalbar skatt i resultat	246 124	1 302 361
Endring utsatt skatt/skattefordel	-256 937	-48 521
Skattekostnad i resultatregnskapet	-10 813	1 253 840

Spesifikasjon av grunnlag utsatt skatt/skattefordel	31.12.2023	31.12.2022	Forskjeller
Anleggsmidler	3 605 197	3 721 525	-116 328
Omløpsmidler	-1 998 891	-1 987 782	-11 109
Andre forskjeller	-419 093	0	-419 093
Gevinst-/tapskonto	-14 286	-17 857	3 571
Skattemessig underskudd	-624 940	0	-624 940
Sum midlertidige forskjeller	547 987	1 715 886	-1 167 899
Utsatt skatt/skattefordel (22 %)	120 557	377 495	-256 937



## Note 6 Egenkapital

Morselskap	Aksjekapital	Overkurs	Annen egenkapital	Sum egenkapital
Egenkapital pr 01.01.	882 000	4 495 000	1 027 581	6 404 561
Årets resultat			0	0
Tilleggsutbytte			-390 504	-390 504
Avsatt utbytte			-750 000	-750 000
<b>Egenkapital pr 31.12.</b>	<b>882 000</b>	<b>4 495 000</b>	<b>-112 943</b>	<b>5 264 057</b>

Konsern	Aksjekapital	Overkurs	Annen egenkapital	Sum egenkapital
Egenkapital pr 01.01.	882 000	4 495 000	16 283 385	21 640 385
Årets resultat	-	0	-100 894	-100 894
Tilleggsutbytte			-390 504	-390 504
Utbytte	-	0	-750 000	-750 000
Effekt konsernbidrag			9 177	9 177
<b>Egenkapital pr 31.12.</b>	<b>882 000</b>	<b>4 495 000</b>	<b>15 031 164</b>	<b>20 408 164</b>

## Note 7 Gjeld, pantstillelser med mer

	Konsern	
	2023	2022
Langsiktig gjeld	16 153 976	16 491 567
Kortsiktig kassakredittgjeld/bilfinansiering	25 587 955	23 789 425
	<b>41 741 931</b>	<b>40 280 992</b>

Morselskap har bokført pantegjeld kr 0.

Som sikkerhet for gjeld i konsernet er stillet pant i driftsmidler, varer og kundefordringer med en bokført verdi ved årsslutt på 80,9 MNOK (64,2 MNOK pr 31.12.2022) for konsernet.

Av langsiktig gjeld forfaller 13,5 MNOK mer enn 5 år etter regnskapsårets slutt.

I tillegg kommer garantiforpliktelser på 42,2 MNOK (35,7 MNOK pr 31.12.22) der selskapet har forpliktet seg til å ta inn igjen leasingbiler etter leasingperiodens slutt.

## Note 8 Konsernstruktur

Aksjer i datterselskaper	Forretningskontor	Eierandel Stemmeandel	Kostpris aksjer	Resultat 2023	Egenkap. 31.12.2023
Per Aaland AS	Ålesund	100 %	1 566 000	-851 006	11 944 101
Aaland Eiendom AS	Ålesund	100 %	3 821 000	791 823	8 587 005

## Andre aksjer som ikke inngår i konsolieringen

	Anskaffelses-kost	Bokført verdi	Eierandel
Autogruppen AS	25 000	25 000	0,67 %
CKL Holding AS	905 380	905 380	22,57 %
	<b>930 380</b>	<b>930 380</b>	

## Note 9 Mellomværender med nærstående selskap

Morselskap	2023	2022
Langsiktig fordring mot Per Aaland AS	-	-
Kortsiktig fordring mot Aaland Eiendom AS	41 712	38 412
Langsiktig fordring mot Aaland Eiendom AS	583 789	1 740 942
Kortsiktig gjeld mot Per Aaland AS	-	686 980



## Note 10 Fordringer som forfaller mer enn ett år etter balansedagen

Morselskap	583 789	1 740 942
Konsernet	0	0

## Note 11 Varelager

	2023	2022
Beholdning biler/kjøretøy	57 517 079	40 622 973
Beholdning deler og utstyr	5 144 101	3 546 897
Nedskrivning for ukurans	-1 700 000	-1 700 000
Sum varelager 31.12	<u>60 961 180</u>	<u>42 469 870</u>

## Note 12 Kundefordringer

	Konsern	
	2023	2022
Kundefordring	2 287 329	13 511 607
Avsetning for usikre fordringer	-300 000	-300 000
	<u>1 987 329</u>	<u>13 211 607</u>

## Note 13 Bundne midler

Bundne midler til skattetrekk utgjør kr 0 for morselskap og kr 883 414 for konsernet.

## Note 14 Selskapskapital/Aksjonærer

Aksjekapitalen i selskapet pr årsslutt består av en aksjeklasse med 1 aksje pålydende kr. 882.000,-.

Selskapets aksjonær er:	Antall	Andel
Per Aaland	1	100 %

## Note 15 Finansiell risiko

Transaksjoner i konsernet er i norske kroner. Renterisiko oppstår på kort og mellomlang sikt som et resultat av at selskapenes gjeld har flytende rente.



## AALAND HOLDING AS

Organisasjonsnummer. 989238310

### Årsberetning for 2023

#### Virksomhetens art og hvor den drives

Morselskapet er holdingselskap. Datterselskap Per Aaland AS og Aaland Eiendom AS har sin virksomhet hos bilforretning Per Aaland AS i Fremmerholen i Ålesund kommune.

#### Fortsatt drift

Styret mener det er riktig å legge forutsetningen om fortsatt drift av selskapet til grunn ved avleggelsen av årsregnskapet. Styret bekrefter at forutsetning for fortsatt drift er til stede.

#### Rettvisende bilde

Styret mener at årsregnskapet gir et rettvisende bilde av selskapets eiendeler og gjeld, finansielle stilling og resultat.

Konsernet har en egenkapitalandel på 22,55% pr. 31.12.23.

#### Finansiell risiko

Konsernet er eksponert for markedsrisiko ved endringer i bilmodeller og kundenes valg av biler. Konsernet er eksponert for renterisiko ved endringer i kredittmarkedet. Likviditetsrisiko kan oppstå dersom salg svikter ved at kunder velger andre bilmerker enn de merker selskapet selger. Kjøp og salg er i NOK, og konsernet har minimal valutarisiko.

#### Arbeidsmiljø

Styret vurderer arbeidsmiljøet til å være godt, og det iverksettes løpende tiltak for forbedringer. Sykefraværet har vært noe høyere enn tidligere år, dette noe tilfeldig slik det oppfattes fra styret. Det er ikke meldt om noen alvorlige skader eller ulykker i løpet av året.

#### Ytre miljø

Konsernet som helhet forurenser ikke det ytre miljø utover det som er normalt for bedrifter i bransjen. Bedriften har gode rutiner og regler for å følge opp avfallshåndtering og sikre at problemavfall blir tatt hånd om forskriftsmessig.

#### Likestilling

Konsernet har et ønske om å være en arbeidsplass som ikke forskjellsbehandler ansatte pga kjønn eller kultur. Det legges opp til at ansatte fra andre kulturer skal finne seg godt til rette.



## Åpenhetsloven

Viser til redegjørelse etter åpenhetsloven her: <https://www.aaland.no/apenhetsloven>

## Forskning og utvikling

Selskapet har ingen pågående forskning- og utviklingsprosjekter.

## Tiltak for å hindre diskriminering mv.

Bedriften arbeider aktivt for å fremme likestilling, sikre like muligheter og rettigheter, og hindre diskriminering på grunn av etnisitet, nasjonal opprinnelse, avstamning, hudfarge, språk, religion og livssyn.

## Redegjørelse for årsregnskapet og resultatdisponering




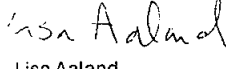
Etter styrets oppfatning gir fremlagt resultatregnskap og balanse med noter og kontantstrømoppstilling uttrykk for virksomhetens resultat for 2023 og økonomiske stilling ved årsskiftet. Det er ikke inntrådt forhold etter regnskapsåret slutt som er av betydning for bedømmelsen av regnskapet.

2023 begynte med god tilgang på bil, men i stor grad mangel på kjøpekraft og har vært preget av en stabil tilgang på elektriske biler og en gradvis tilpasning til markedets skiftende behov. Økte kostnader på grunn av svak krone og renteøkninger har fortsatt å påvirke resultatet.

Virksomheten har for 2023 et underskudd på kr 100 894,- etter avsetning til skatt, hvor 700.000,- er avsatt til utbytte.

Året 2024 er forutsatt å ha samme utgangspunkt med hensyn til drift, og styret mener årsregnskapet gir et rettviseende bilde av selskapets eiendeler og gjeld, finansielle stilling og resultat.

Ålesund, 16.08.2023

 Per Aaland Styreleder	 Petter Aaland Daglig leder	 Julie Aaland Styremedlem	 Lisa Aaland Styremedlem
---	--	--	--



# MOA REVISJON AS

Statsautorisert revisor – siviløkonom. Medlem av DnR.  
Autorisert regnskapsførerselskap

Revisor- og  
organisasjonsnummer:  
NO 991 456 147 MVA

Daaeskogen Næringsbygg  
Pb 8025, Spjelkavik  
6022 ÅLESUND

Telefon 70 15 26 60

E-post [post@moa-revisjon.no](mailto:post@moa-revisjon.no)

Til generalforsamlingen i  
Aaland Holding AS

## REVISORS BERETNING

### Uttalelse om årsregnskapet

#### *Konklusjon*

Vi har revidert årsregnskapet for Aaland Holding AS som består av:

- selskapsregnskapet, som består av balanse per 31. desember 2023, resultatregnskap, og kontantstrømoppstilling for regnskapsåret avsluttet per denne datoen, og noter til årsregnskapet, herunder et sammendrag av viktige regnskapsprinsipper, og
- konsernregnskapet som består av balanse per 31. desember 2023, resultatregnskap, og kontantstrømoppstilling for regnskapsåret avsluttet per denne datoen, og noter til årsregnskapet, herunder et sammendrag av viktige regnskapsprinsipper.

Etter vår mening:

- oppfyller årsregnskapet gjeldende lovkrav,
- gir selskapsregnskapet et rettviseende bilde av selskapets finansielle stilling til per 31. desember 2023 og av selskapets resultater og kontantstrømmer for regnskapsåret som ble avsluttet per denne datoen i samsvar med regnskapslovens regler og god regnskapsskikk i Norge, og
- gir konsernregnskapet et rettviseende bilde av konsernets finansielle stilling per 31. desember 2023, og av dets resultater og kontantstrømmer for regnskapsåret avsluttet per denne dato i samsvar med regnskapslovens regler og god regnskapsskikk i Norge.

#### *Grunnlag for konklusjonen*

Vi har gjennomført revisjonen i samsvar med de internasjonale revisjonsstandardene International Standards on Auditing (ISA-ene). Våre oppgaver og plikter i henhold til disse standardene er beskrevet nedenfor under Revisors oppgaver og plikter ved revisjonen av årsregnskapet. Vi er uavhengige av selskapet og konsernet slik det kreves i lov, forskrift og International Code of Ethics for Professional Accountants (inkludert internasjonale uavhengighetsstandarder) utstedt av the International Ethics Standards



Board for Accountants (IESBA-reglene), og vi har overholdt våre øvrige etiske forpliktelser i samsvar med disse kravene. Innhentet revisjonsbevis er etter vår vurdering tilstrekkelig og hensiktsmessig som grunnlag for vår konklusjon.

#### *Øvrig informasjon*

Styret og daglig leder (ledelsen) er ansvarlige for informasjonen i årsberetningen. Vår konklusjon om årsregnskapet ovenfor dekker ikke informasjonen i årsberetningen. I forbindelse med revisjonen av årsregnskapet er det vår oppgave å lese årsberetningen. Formålet er å vurdere hvorvidt det foreligger vesentlig inkonsistens mellom årsberetningen og årsregnskapet og den kunnskap vi har opparbeidet oss under revisjonen av årsregnskapet, eller hvorvidt informasjon i årsberetningen ellers fremstår som vesentlig feil. Vi har plikt til å rapportere dersom årsberetningen fremstår som vesentlig feil. Vi har ingenting å rapportere i så henseende. Basert på kunnskapen vi har opparbeidet oss i revisjonen, mener vi at årsberetningen

- er konsistent med årsregnskapet og
- inneholder de opplysninger som skal gis i henhold til gjeldende lovkrav.

#### *Ledelsens ansvar for årsregnskapet*

Ledelsen er ansvarlig for å utarbeide årsregnskapet og for at det gir et rettviseende bilde i samsvar med regnskapslovens regler og god regnskapsskikk i Norge. Ledelsen er også ansvarlig for slik intern kontroll som den finner nødvendig for å kunne utarbeide et årsregnskap som ikke inneholder vesentlig feilinformasjon, verken som følge av misligheter eller utilsiktede feil.

Ved utarbeidelsen av årsregnskapet må ledelsen ta standpunkt til selskapets og konsernets evne til fortsatt drift og opplyse om forhold av betydning for fortsatt drift. Forutsetningen om fortsatt drift skal legges til grunn for årsregnskapet så lenge det ikke er sannsynlig at virksomheten vil bli avvirket.

#### *Revisors oppgaver og plikter ved revisjonen av årsregnskapet*

Vårt mål er å oppnå betryggende sikkerhet for at årsregnskapet som helhet ikke inneholder vesentlig feilinformasjon, verken som følge av misligheter eller utilsiktede feil, og å avgi en revisjonsberetning som inneholder vår konklusjon. Betryggende sikkerhet er en høy grad av sikkerhet, men ingen garanti for at en revisjon utført i samsvar med ISA-ene, alltid vil avdekke vesentlig feilinformasjon som eksisterer. Feilinformasjon kan oppstå som følge av misligheter eller utilsiktet feil. Feilinformasjon blir vurdert som vesentlig dersom den enkeltvis eller samlet med rimelighet kan forventes å påvirke økonomiske beslutninger som brukerne foretar basert på årsregnskapet.

For videre beskrivelse av revisors oppgaver og plikter vises til <https://revisorforeningen.no/revisjonsberetninger>.

Ålesund, 16.08.2024

Nils Grønstad  
Statsautorisert Revisor



## Aaland Holding AS

### Kontantstrømpstilling

Indirekte metode

Morselskap			Konsern	
2022	2023		2023	2022
0	0	Resultat før skattekostnad	-111 707	5 597 459
0	0	Periodens betalte skatt	-1 293 910	-1 628 345
0	0	Gevinst/tap ved avgang anleggsmidler	0	0
0	0	Ordinære avskrivninger	1 496 072	1 470 390
0	0	Endring i varelager	-18 491 310	-10 460 788
0	0	Endring i kundefordringer	11 224 278	-10 974 336
0	10 000	Endring i leverandørgjeld	-660 340	8 347 023
<u>1 661 588</u>	<u>98 288</u>	Endring i andre tidsavgrensninger	<u>404 283</u>	<u>2 174 102</u>
<b>1 661 588</b>	<b>108 288</b>	<b>Netto kontantstrøm fra operasjonelle aktiviteter</b>	<b>-7 432 634</b>	<b>-5 474 495</b>
0	0	Innbetalinger ved salg av varige driftsmidler	0	792 000
0	0	Utbetaling ved kjøp av varige driftsmidler	-567 895	-676 927
0	0	Innbetaling ved salg anleggsaksjer	0	0
<u>0</u>	<u>0</u>	<b>Netto kontantstrøm fra investeringsaktiviteter</b>	<b>-567 895</b>	<b>115 073</b>
0	0	Innbetaling /utbetalinger langsiktig pantegjeld	-337 591	-461 328
0	0	Innbetaling /utbetalinger annen langsiktig gjeld	0	0
0	0	Netto endring i kassekreditt	8 472 797	7 782 671
<u>-1 700 000</u>	<u>-390 504</u>	Utbetalt utbytte	<u>-390 504</u>	<u>-1 700 000</u>
<b>-1 700 000</b>	<b>-390 504</b>	<b>Netto kontantstrøm fra finansieringsaktiviteter</b>	<b>7 744 702</b>	<b>5 621 343</b>
<u>-38 412</u>	<u>-282 216</u>	Netto endring av kontanter og kontantekvivalenter	<u>-255 827</u>	<u>261 921</u>
<b>332 184</b>	<b>293 772</b>	<b>Kontanter og kontantekvivalenter pr 01.01.</b>	<b>1 182 191</b>	<b>920 270</b>
<u><b>293 772</b></u>	<u><b>11 556</b></u>	<b>Kontanter og kontantekvivalenter pr 31.12.</b>	<u><b>926 364</b></u>	<u><b>1 182 191</b></u>





## Aaland Holding AS Balanse pr. 31. desember

Morselskap		Konsern		
2022	2023	Note	2023	2022
<b>Anleggsmidler</b>				
<i>Immaterielle eiendeler</i>				
0	0	4	138 294	155 057
0	0	5	0	
<u>0</u>	<u>0</u>		<u>138 294</u>	<u>155 057</u>
<i>Varige driftsmidler</i>				
0	0	4,7	19 919 681	20 883 440
0	0	4,7	1 014 114	874 536
0	0	4	1 695 901	1 783 133
<u>0</u>	<u>0</u>		<u>22 629 696</u>	<u>23 541 109</u>
<i>Finansielle anleggsmidler</i>				
5 387 000	5 387 000	8	0	0
1 740 942	583 789	9,10	0	0
0	0	8	930 380	930 380
<u>7 127 942</u>	<u>5 970 789</u>		<u>930 380</u>	<u>930 380</u>
<u>7 127 942</u>	<u>5 970 789</u>		<u>23 698 370</u>	<u>24 626 546</u>
<b>Sum anleggsmidler</b>				
<b>Omløpsmidler</b>				
<i>Varer</i>				
0	0	7,11	60 961 180	42 469 870
<i>Fordringer</i>				
0	0	7,12	1 987 329	13 211 607
38 412	41 712	9	2 899 471	2 436 363
<u>38 412</u>	<u>41 712</u>		<u>4 886 800</u>	<u>15 647 970</u>
<i>Bankinnskudd, kontanter og lignende</i>				
293 772	11 556	13	926 364	1 182 191
<u>332 184</u>	<u>53 268</u>		<u>66 774 344</u>	<u>59 300 031</u>
<u>7 460 126</u>	<u>6 024 057</u>		<u>90 472 714</u>	<u>83 926 577</u>
<b>Sum eiendeler</b>				



## Aaland Holding AS Balanse pr. 31. desember

Morselskap			Konsem		
2022	2023		Note	2023	2022
		<b>Egenkapital</b>			
		<i>Innskutt egenkapital</i>			
882 000	882 000	Aksjekapital	6,14	882 000	882 000
4 495 000	4 495 000	Overkursfond	6	4 495 000	4 495 000
<u>5 377 000</u>	<u>5 377 000</u>	<b>Sum innskutt egenkapital</b>		<u>5 377 000</u>	<u>5 377 000</u>
		<i>Opplynt egenkapital</i>			
1 027 561	-112 943	Annen egenkapital	6	15 031 163	16 263 385
<u>1 027 561</u>	<u>-112 943</u>	<b>Sum opptjent egenkapital</b>		<u>15 031 163</u>	<u>16 263 385</u>
<u>6 404 561</u>	<u>5 264 057</u>	<b>Sum egenkapital</b>		<u>20 408 163</u>	<u>21 640 385</u>
		<b>Gjeld</b>			
		<i>Avsetning for forpliktelser</i>			
0	0	Utsatt skatt	5	120 577	377 514
<u>0</u>	<u>0</u>	<b>Sum avsetninger for forpliktelser</b>		<u>120 577</u>	<u>377 514</u>
		<i>Annen langsiktig gjeld</i>			
0	0	Gjeld til kredittinstitusjoner	7	16 153 976	16 491 567
<u>0</u>	<u>0</u>	<b>Sum annen langsiktig gjeld</b>		<u>16 153 976</u>	<u>16 491 567</u>
<u>0</u>	<u>0</u>	<b>Sum langsiktig gjeld</b>		<u>16 274 553</u>	<u>16 869 081</u>
		<i>Kortsiktig gjeld</i>			
0	0	Gjeld til kredittinstitusjoner	7	25 587 954	17 115 157
0	10 000	Leverandørgjeld	7	21 235 803	21 896 143
0	0	Betalbar skatt	5	236 947	1 293 910
0	0	Skyldige offentlige avgifter		2 631 058	1 513 293
0	750 000	Utbytte	6	750 000	0
1 055 565	0	Annen kortsiktig gjeld		3 348 235	3 598 607
<u>1 055 565</u>	<u>760 000</u>	<b>Sum kortsiktig gjeld</b>		<u>53 789 997</u>	<u>45 417 110</u>
<u>1 055 565</u>	<u>760 000</u>	<b>Sum gjeld</b>		<u>70 064 550</u>	<u>62 286 191</u>
<u>7 460 126</u>	<u>6 024 057</u>	<b>Sum egenkapital og gjeld</b>		<u>90 472 714</u>	<u>83 926 577</u>

Ålesund;  
31. desember 2023 / 16.08.2024

Per Aaland  
Styreleder/ Daglig leder



---

**Årsregnskap**

---

**Aaland Holding as konsern**  
**2023**

---

**Aaland Holding as konsern      Org.nr. 989238310**

---