



ÅRSREGNSKAPET FOR REGNSKAPSÅRET 2020 - GENERELL INFORMASJON

Enheten

Organisasjonsnummer: 917 470 960
Organisasjonsform: Aksjeselskap
Foretaksnavn: FSN HOLDING NORWAY IV AS
Forretningsadresse: c/o FSN Capital Partners AS
Dronning Mauds gate 11
0250 OSLO

Regnskapsår

Årsregnskapets periode: 01.01.2020 - 31.12.2020

Konsern

Morselskap i konsern: Ja
Konsernregnskap lagt ved: Nei

Regnskapsregler

Regler for små foretak benyttet: Ja
Benyttet ved utarbeidelsen av årsregnskapet til selskapet: Regnskapslovens alminnelige regler

Årsregnskapet fastsatt av kompetent organ

Bekreftet av representant for selskapet: BDO AS
Dato for fastsettelse av årsregnskapet: 15.04.2021

Grunnlag for avgivelse

År 2020: Årsregnskapet er elektronisk innlevert
År 2019: Tall er hentet fra elektronisk innlevert årsregnskap fra 2020

Det er ikke krav til at årsregnskapet m.v. som sendes til Regnskapsregisteret er undertegnet. Kontrollen på at dette er utført ligger hos revisor/enhetens øverste organ. Sikkerheten ivaretas ved at innsender har rolle/rettighet for innsending av årsregnskapet via Altinn, og ved at det bekreftes at årsregnskapet er fastsatt av kompetent organ.

Brønnøysundregistrene, 03.05.2022



Resultatregnskap

Beløp i: NOK	Note	2020	2019
RESULTATREGNSKAP			
Kostnader			
Lønnskostnad	4		
Annen driftskostnad	4	163 706	87 537
Sum kostnader		163 706	87 537
Driftsresultat		-163 706	-87 537
Finansinntekter og finanskostnader			
Inntekt på investering i datterselskap	5	189 060 214	174 913 976
Annen renteinntekt	5	325 380	43 265
Annen finansinntekt	5	4 288 688	1 692 646
Sum finansinntekter		193 674 282	176 649 887
Annen rentekostnad	5	58 284	118 045
Annen finanskostnad	5	33 837 074	28 867 511
Sum finanskostnader		33 895 358	28 985 556
Netto finans		159 778 924	147 664 332
Ordinært resultat før skattekostnad		159 615 218	147 576 795
Skattekostnad på ordinært resultat	6	33 767 080	28 446 942
Ordinært resultat etter skattekostnad		125 848 138	119 129 853
Årsresultat		125 848 138	119 129 853
Årsresultat etter minoritetsinteresser		125 848 138	119 129 853
Totalresultat		125 848 138	119 129 853
Overføringer og disponeringer			
Ordinært utbytte	1	122 709 060	116 386 250
Avsatt til annen egenkapital	1	3 139 078	2 743 603
Sum overføringer og disponeringer		125 848 138	119 129 853



Balanse

Beløp i: NOK	Note	2020	2019
BALANSE - EIENDELER			
Anleggsmidler			
Immaterielle eiendeler			
Utsatt skattefordel	6		
Finansielle anleggsmidler			
Investering i datterselskap	3	10 909 036	10 909 036
Investeringer i aksjer og andeler	3		
Sum finansielle anleggsmidler		10 909 036	10 909 036
Sum anleggsmidler		10 909 036	10 909 036
Omløpsmidler			
Varer			
Investeringer			
Aksjer og andeler i foretak i samme konsern	3		
Markedsbaserte aksjer	3		
Markedsbaserte obligasjoner	3		
Andre markedsbaserte finansielle instrumenter	3		
Bankinnskudd, kontanter og lignende			
Bankinnskudd, kontanter o.l.		38 241 463	33 319 826
Sum bankinnskudd, kontanter og lignende		38 241 463	33 319 826
Sum omløpsmidler		38 241 463	33 319 826
SUM EIENDELER		49 150 499	44 228 862
BALANSE - EGENKAPITAL OG GJELD			
Egenkapital			
Innskutt egenkapital			
Aksjekapital	2	119 197	119 197
Annen innskutt egenkapital	1	-61 524	-61 524



Balanse

Beløp i: NOK	Note	2020	2019
Sum innskutt egenkapital		57 672	57 672
Opptjent egenkapital			
Fond for vurderingsforskjeller	1		
Annen egenkapital	1	12 860 134	9 721 056
Udekket tap	1		
Sum opptjent egenkapital		12 860 134	9 721 056
Sum egenkapital		12 917 807	9 778 729
Gjeld			
Langsiktig gjeld			
Utsatt skatt	6		
Annen langsiktig gjeld			
Sum langsiktig gjeld		0	0
Kortsiktig gjeld			
Betalbar skatt	6	36 197 692	32 466 895
Annen kortsiktig gjeld		35 000	1 983 239
Sum kortsiktig gjeld		36 232 692	34 450 134
Sum gjeld		36 232 692	34 450 134
SUM EGENKAPITAL OG GJELD		49 150 499	44 228 862



Brønnøysundregistrene

ÅRSREGNSKAP FOR REGNSKAPSÅRET 2020 - GENERELL INFORMASJON

Journalnummer: 2021 301640

Enheten

Organisasjonsnummer: 917 470 960
Organisasjonsform: Aksjeselskap
Foretaksnavn: FSN HOLDING NORWAY IV AS
Forretningsadresse: c/o FSN Capital Partners AS
Dronning Mauds gate 11
0250 OSLO

Regnskapsår

Årsregnskapets periode: 01.01.2020 - 31.12.2020

Konsern

Mørselskap i konsern: Ja
Konsernregnskap lagt ved: Nei

Regnskapsregler

Regler for små foretak benyttet: Ja
Benyttet ved utarbeidelsen av
årsregnskapet til selskapet: Regnskapslovens alminnelige regler

Årsregnskapet fastsatt av kompetent organ

Bekreftet av representant for selskapet: BDO AS
Dato for fastsettelse av årsregnskapet: 15.04.2021

Revisjon

Årsregnskapet er utarbeidet av ekstern
autorisert regnskapsfører: Ja
Ekstern autorisert regnskapsfører har i
løpet av regnskapsåret bistått ved den
løpende regnskapsføringen eller utført
andre tjenester for selskapet enn å
utarbeide årsregnskapet: Ja

Grunnlag for avgivelse

År 2020: Årsregnskap er elektronisk innlevert.
År 2019: Tall er hentet fra elektronisk innlevert årsregnskap fra 2020.

Det er ikke krav til at årsregnskapet m.v. som sendes til Regnskapsregisteret er undertegnet. Kontrollen på at dette er utført ligger hos revisor/enhetens øverste organ. Sikkerheten ivaretas ved at innsender har rolle/rettighet for innsending av årsregnskapet via Altinn, og ved at det bekreftes at årsregnskapet er fastsatt av kompetent organ.

Brønnøysundregistrene, 12.06.2021

Brønnøysundregistrene
Postadresse: Postboks 900, 8910 Brønnøysund
Telefon: 75 00 75 00
E-post: firmapost@brreg.no Internett: www.brreg.no
Organisasjonsnummer: 974 760 673



Organisasjonsnr: 917 470 960
FSN HOLDING NORWAY IV AS

RESULTATREGNSKAP

Beløp i: NOK	Note	2020	2019
RESULTATREGNSKAP			
Kostnader			
Lønnskostnad	4		
Annen driftskostnad	4	163 706	87 537
Sum kostnader		163 706	87 537
Driftsresultat		-163 706	-87 537
Finansinntekter og finanskostnader			
Inntekt på investering i datterselskap	5	189 060 214	174 913 976
Annen renteinntekt	5	325 380	43 265
Annen finansinntekt	5	4 288 688	1 692 646
Sum finansinntekter		193 674 282	176 649 887
Annen rentekostnad	5	58 284	118 045
Annen finanskostnad	5	33 837 074	28 867 511
Sum finanskostnader		33 895 358	28 985 556
Netto finans		159 778 924	147 664 332
Ordinært resultat før skattekostnad			
Skattekostnad på ordinært resultat	6	33 767 080	28 446 942
Ordinært resultat etter skattekostnad		125 848 138	119 129 853
Årsresultat		125 848 138	119 129 853
Årsresultat etter minoritetsinteresser		125 848 138	119 129 853
Totalresultat		125 848 138	119 129 853
Overføringer og disponeringer			
Ordinært utbytte	1	122 709 060	116 386 250
Avsatt til annen egenkapital	1	3 139 078	2 743 603
Sum overføringer og disponeringer		125 848 138	119 129 853



Organisasjonsnr: 917 470 960
FSN HOLDING NORWAY IV AS

BALANSE

Beløp i: NOK	Note	2020	2019
--------------	------	------	------

BALANSE - EIENDELER

Anleggsmidler

Immaterielle eiendeler

Utsatt skattefordel 6

Finansielle anleggsmidler

Investering i datterselskap 3 10 909 036 10 909 036

Investeringer i aksjer og andeler 3

Sum finansielle anleggsmidler 10 909 036 10 909 036

Sum anleggsmidler 10 909 036 10 909 036

Omløpsmidler

Varer

Investeringer

Aksjer og andeler i

foretak i samme konsern 3

Markedsbaserte aksjer 3

Markedsbaserte obligasjoner 3

Andre markedsbaserte finansielle instrumenter 3

Bankinnskudd, kontanter og lignende

Bankinnskudd, kontanter o. l. 38 241 463 33 319 826

Sum bankinnskudd, kontanter og lignende 38 241 463 33 319 826

Sum omløpsmidler 38 241 463 33 319 826

SUM EIENDELER 49 150 499 44 228 862

BALANSE - EGENKAPITAL OG GJELD

Egenkapital

Innskutt egenkapital

Aksjekapital 2 119 197 119 197

Annen innskutt egenkapital 1 -61 524 -61 524

Sum innskutt egenkapital 57 672 57 672

Opptjent egenkapital

Fond for vurderingsforskjeller 1



Annen egenkapital	1	12 860 134	9 721 056
Udekket tap	1		
Sum opptjent egenkapital		12 860 134	9 721 056
Sum egenkapital		12 917 807	9 778 729
Gjeld			
Langsiktig gjeld			
Utsatt skatt	6		
Annen langsiktig gjeld			
Sum langsiktig gjeld		0	0
Kortsiktig gjeld			
Betalbar skatt	6	36 197 692	32 466 895
Annen kortsiktig gjeld		35 000	1 983 239
Sum kortsiktig gjeld		36 232 692	34 450 134
Sum gjeld		36 232 692	34 450 134
SUM EGENKAPITAL OG GJELD		49 150 499	44 228 862



Organisasjonsnr: 917 470 960
FSN HOLDING NORWAY IV AS

NOTEOPPLYSNINGER - SELSKAP - alle poster oppgitt i hele tall

Note

Regnskapsprinsipper

Note

Antall aksjer og aksjeeiere

<u>Aksjeklasse</u>	<u>Ant. aksjer</u>	<u>Pålydende</u>	<u>Bokført verdi</u>
Ordinære aksjer	618240.00	0.19	119197.00
<u>Aksjeeiere - fritekst</u>	<u>Antall</u>	<u>Eierandel</u>	<u>Aksjeklasse</u>
BLUE RIVER INVEST AS	463796.00	75.02%	Ordinære aksjer
CAH HOLDING AS	6559.00	1.06%	Ordinære aksjer
LEISTEIN AS	49295.00	7.97%	Ordinære aksjer
NELSON INVEST AS	49295.00	7.97%	Ordinære aksjer
US BRACO AS	49295.00	7.97%	Ordinære aksjer
<u>Sum</u>	<u>Sum antall</u>	<u>Sum eierandel</u>	
	618240.00	100.00%	

Note

Ytelser til ledende personer

Er det gitt ytelser til ledende person: Nei

Ytelser til daglig leder

<u>Ytelser</u>	<u>Lønn</u>	<u>Pensj.forpl.</u>	<u>Andre godtgj.</u>
----------------	-------------	---------------------	----------------------

Note

Antall årsverk i regnskapsåret

Virksomheten har hatt følgende antall årsverk:

0.00

Note

Lån og sikkerhetsstillelse til ledende personer og aksjeeiere



Er det gitt lån eller sikkerhetsstillelse til ledende personer: Nei

Note

3

Konsern, tilknyttet selskap og datterselskap

Tilknyttet selskap/datterselskap

<u>Navn og adresse</u>	<u>Eierandel</u>	<u>Stemmeandel</u>	<u>Egenkapital</u>	<u>Resultat</u>
FSN Capital GP IV Limited, 11-15, Seaton Place St Helier, Jersey, JE4 0QH	64.00%	64.00%	805833372.00	179142965.00



Deloitte.

Deloitte AS
Dronning Eufemias gate 14
Postboks 221 Sentrum
NO-0103 Oslo
Norway

Tel: +47 23 27 90 00
www.deloitte.no

Til generalforsamlingen i FSN Holding Norway IV AS

UAVHENGIG REVISORS BERETNING

Uttalelse om revisjonen av årsregnskapet

Konklusjon

Vi har revidert FSN Holding Norway IV AS' årsregnskap som viser et overskudd på kr 125 848 138. Årsregnskapet består av balanse per 31. desember 2020, resultatregnskap for regnskapsåret avsluttet per denne datoen og noteopplysninger til årsregnskapet, herunder et sammendrag av viktige regnskapsprinsipper.

Etter vår mening er det medfølgende årsregnskapet avgitt i samsvar med lov og forskrifter og gir et rettviseende bilde av selskapets finansielle stilling per 31. desember 2020, og av dets resultater for regnskapsåret avsluttet per denne datoen i samsvar med regnskapslovens regler og god regnskapsskikk i Norge.

Grunnlag for konklusjonen

Vi har gjennomført revisjonen i samsvar med lov, forskrift og god revisjonsskikk i Norge, herunder de internasjonale revisjonsstandardene International Standards on Auditing (ISA-ene). Våre oppgaver og plikter i henhold til disse standardene er beskrevet i Revisors oppgaver og plikter ved revisjon av årsregnskapet. Vi er uavhengige av selskapet slik det kreves i lov og forskrift, og har overholdt våre øvrige etiske forpliktelser i samsvar med disse kravene. Etter vår oppfatning er innhentet revisjonsbevis tilstrekkelig og hensiktsmessig som grunnlag for vår konklusjon.

Styrets og daglig leders ansvar for årsregnskapet

Styret og daglig leder (ledelsen) er ansvarlig for å utarbeide årsregnskapet i samsvar med lov og forskrifter, herunder for at det gir et rettviseende bilde i samsvar med regnskapslovens regler og god regnskapsskikk i Norge. Ledelsen er også ansvarlig for slik internkontroll som den finner nødvendig for å kunne utarbeide et årsregnskap som ikke inneholder vesentlig feilinformasjon, verken som følge av misligheter eller utilsiktede feil.

Ved utarbeidelsen av årsregnskapet må ledelsen ta standpunkt til selskapets evne til fortsatt drift og opplyse om forhold av betydning for fortsatt drift. Forutsetningen om fortsatt drift skal legges til grunn for årsregnskapet så lenge det ikke er sannsynlig at virksomheten vil bli avvirket.

Revisors oppgaver og plikter ved revisjonen av årsregnskapet

Vårt mål med revisjonen er å oppnå betryggende sikkerhet for at årsregnskapet som helhet ikke inneholder vesentlig feilinformasjon, verken som følge av misligheter eller utilsiktede feil, og å avgi en revisjonsberetning som inneholder vår konklusjon. Betryggende sikkerhet er en høy grad av sikkerhet, men ingen garanti for at en revisjon utført i samsvar med lov, forskrift og god revisjonsskikk i Norge, herunder ISA-ene, alltid vil avdekke vesentlig feilinformasjon som eksisterer. Feilinformasjon kan oppstå som følge av misligheter eller utilsiktede feil. Feilinformasjon blir vurdert som vesentlig dersom den enkeltvis eller samlet med rimelighet kan forventes å påvirke økonomiske beslutninger som brukerne foretar basert på årsregnskapet.

Som del av en revisjon i samsvar med lov, forskrift og god revisjonsskikk i Norge, herunder ISA-ene, utøver vi profesjonelt skjønn og utviser profesjonell skepsis gjennom hele revisjonen. I tillegg:

- identifiserer og anslår vi risikoen for vesentlig feilinformasjon i regnskapet, enten det skyldes misligheter eller utilsiktede feil. Vi utformer og gjennomfører revisjonshandlinger for å håndtere slike risikoer, og innhenter revisjonsbevis som er tilstrekkelig og hensiktsmessig som grunnlag for vår konklusjon. Risikoen for at vesentlig feilinformasjon som følge av misligheter ikke blir avdekket, er høyere enn for feilinformasjon som skyldes

Deloitte refers to one or more of Deloitte Touche Tohmatsu Limited ("DTTL"), its global network of member firms, and their related entities (collectively, the "Deloitte organization"). DTTL (also referred to as "Deloitte Global") and each of its member firms and related entities are legally separate and independent entities, which cannot obligate or bind each other in respect of third parties. DTTL and each DTTL member firm and related entity is liable only for its own acts and omissions, and not those of each other. DTTL does not provide services to clients. Please see www.deloitte.no to learn more.

© Deloitte AS

Registrert i Foretaksregisteret Medlemmer av Den norske Revisorforening
Organisasjonsnummer: 980 211 282

Pennneo Dokumentnr: L668T-HAN4X-P341E-4TEC1-LFOM1-2ZZ13



Deloitte.

side 2

Uavhengig revisors beretning -
FSN Holding Norway IV AS

utilsiktede feil, siden misligheter kan innebære samarbeid, forfalskning, bevisste utelatelser, uriktige fremstillinger eller overstyring av internkontroll.

- opparbeider vi oss en forståelse av den interne kontroll som er relevant for revisjonen, for å utforme revisjonshandlinger som er hensiktsmessige etter omstendighetene, men ikke for å gi uttrykk for en mening om effektiviteten av selskapets interne kontroll.
- evaluerer vi om de anvendte regnskapsprinsippene er hensiktsmessige og om regnskapsestimatene og tilhørende noteopplysninger utarbeidet av ledelsen er rimelige.
- konkluderer vi på hensiktsmessigheten av ledelsens bruk av fortsatt drift-forutsetningen ved avleggelsen av regnskapet, basert på innhentede revisjonsbevis, og hvorvidt det foreligger vesentlig usikkerhet knyttet til hendelser eller forhold som kan skape tvil av betydning om selskapets evne til fortsatt drift. Dersom vi konkluderer med at det eksisterer vesentlig usikkerhet, kreves det at vi i revisjonsberetningen henleder oppmerksomheten på tilleggsopplysningene i regnskapet, eller, dersom slike tilleggsopplysninger ikke er tilstrekkelige, at vi modifiserer vår konklusjon om årsregnskapet. Våre konklusjoner er basert på revisjonsbevis innhentet inntil datoen for revisjonsberetningen. Etterfølgende hendelser eller forhold kan imidlertid medføre at selskapet ikke fortsetter driften.
- evaluerer vi den samlede presentasjonen, strukturen og innholdet, inkludert tilleggsopplysningene, og hvorvidt årsregnskapet representerer de underliggende transaksjonene og hendelsene på en måte som gir et rettviseende bilde.

Vi kommuniserer med dem som har overordnet ansvar for styring og kontroll blant annet om det planlagte omfanget av revisjonen og til hvilken tid revisjonsarbeidet skal utføres. Vi utveksler også informasjon om forhold av betydning som vi har avdekket i løpet av revisjonen, herunder om eventuelle svakheter av betydning i den interne kontrollen.

Uttalelse om andre lovmessige krav

Konklusjon om registrering og dokumentasjon

Basert på vår revisjon av årsregnskapet som beskrevet ovenfor, og kontrollhandlinger vi har funnet nødvendig i henhold til internasjonal standard for attestasjonsoppdrag (ISAE) 3000 «Attestasjonsoppdrag som ikke er revisjon eller forenklet revisorkontroll av historisk finansiell informasjon», mener vi at ledelsen har oppfylt sin plikt til å sørge for ordentlig og oversiktlig registrering og dokumentasjon av selskapets regnskapsopplysninger i samsvar med lov og god bokføringskikk i Norge.

Oslo, 15. april 2021
Deloitte AS

Eivind Skaug
statsautorisert revisor

Penneo Dokumentnøkkel: LP68F-HAN4X-P341E-4TEC1-LF0M1-ZZ13



PENNEO

Signaturene i dette dokumentet er juridisk bindende. Dokument signert med "Penneo"™ - sikker digital signatur.
De signerende parter sin identitet er registrert, og er listet nedenfor.

"Med min signatur bekrefter jeg alle datoer og innholdet i dette dokument."

Eivind Skaug

Statsautorisert revisor

Serienummer: 9578-5999-4-1556321

IP: 85.165.xxx.xxx

2021-04-22 06:27:08Z



Penneo Dokumentnøkkel: LP68T-HAN4X-P34TE-4TECT-LF0M1-ZZ13

Dokumentet er signert digitalt, med **Penneo.com**. Alle digitale signatur-data i dokumentet er sikret og validert av den datamaskin-utregnede hash-verdien av det opprinnelige dokument. Dokumentet er låst og tids-stemplet med et sertifikat fra en betrodd tredjepart. All kryptografisk bevis er integrert i denne PDF, for fremtidig validering (hvis nødvendig).

Hvordan bekrefter at dette dokumentet er originalen?

Dokumentet er beskyttet av ett Adobe CDS sertifikat. Når du åpner dokumentet i

Adobe Reader, skal du kunne se at dokumentet er sertifisert av **Penneo e-signature service <penneo@penneo.com>**. Dette garanterer at innholdet i dokumentet ikke har blitt endret.

Det er lett å kontrollere de kryptografiske beviser som er lokalisert inne i dokumentet, med Penneo validator - <https://penneo.com/validate>



Årsregnskap 2020

**FSN Holding
Norway IV AS**

Org.nr.:917 470 960






Resultatregnskap			
FSN Holding Norway IV AS			
Driftsinntekter og driftskostnader	Note	2020	2019
Annen driftskostnad	4	163 706	87 537
Sum driftskostnader		163 706	87 537
Driftsresultat		-163 706	-87 537
Finansinntekter og finanskostnader			
Inntekt på investering i datterselskap	5	189 060 214	174 913 976
Annen renteinntekt	5	325 380	43 265
Annen finansinntekt	5	4 288 688	1 692 646
Annen rentekostnad	5	58 284	118 045
Annen finanskostnad	5	33 837 074	28 867 511
Resultat av finansposter		159 778 924	147 664 332
Ordinært resultat før skattekostnad		159 615 218	147 576 795
Skattekostnad på ordinært resultat	6	33 767 080	28 446 942
Ordinært resultat		125 848 138	119 129 853
Ekstraordinære inntekter og kostnader			
Årsresultat		125 848 138	119 129 853
Overføringer			
Ekstraordinært utbytte	1	122 709 060	116 386 250
Avsatt til annen egenkapital	1	3 139 078	2 743 603
Sum overføringer		125 848 138	119 129 853
FSN Holding Norway IV AS		Side 2	



Balanse			
FSN Holding Norway IV AS			
Eiendeler	Note	2020	2019
Finansielle anleggsmidler			
Investeringer i datterselskap	3	10 909 036	10 909 036
Sum finansielle anleggsmidler		10 909 036	10 909 036
Sum anleggsmidler		10 909 036	10 909 036
Omløpsmidler			
Bankinnskudd, kontanter o.l.		38 241 463	33 319 826
Sum omløpsmidler		38 241 463	33 319 826
Sum eiendeler		49 150 499	44 228 862



Balanse			
FSN Holding Norway IV AS			
Egenkapital og gjeld	Note	2020	2019
Egenkapital			
Innskutt egenkapital			
Aksjekapital	2	119 197	119 197
Annen innskutt egenkapital	1	<u>-61 524</u>	<u>-61 524</u>
Sum innskutt egenkapital		57 672	57 672
Opptjent egenkapital			
Annen egenkapital	1	<u>12 860 134</u>	<u>9 721 056</u>
Sum opptjent egenkapital		12 860 134	9 721 056
Sum egenkapital		12 917 807	9 778 729
Gjeld			
Avsetning for forpliktelser			
Annen langsiktig gjeld			
Kortsiktig gjeld			
Betalbar skatt	6	36 197 692	32 466 895
Annen kortsiktig gjeld		<u>35 000</u>	<u>1 983 239</u>
Sum kortsiktig gjeld		36 232 692	34 450 134
Sum gjeld		36 232 692	34 450 134
Sum egenkapital og gjeld		49 150 499	44 228 862
15.04.2021 Styret i FSN Holding Norway IV AS			
 Frode Strand-Nielsen styreleder	 Morten Welø styremedlem/daglig leder	 Knut Norheim Kjær styremedlem	
FSN Holding Norway IV AS			Side 4



Regnskapsprinsipper

Årsregnskapet er satt opp i samsvar med regnskapsloven og god regnskapsskikk for små foretak. Forutsetningen om fortsatt drift er lagt til grunn ved utarbeidelsen.

Bruk av estimater

Utarbeidelse av regnskap i samsvar med regnskapsloven krever bruk av estimater. Videre krever anvendelse av selskapets regnskapsprinsipper at ledelsen må utøve skjønn.

Salgsinntekter

Inntekter ved salg av varer og tjenester vurderes til virkelig verdi av vederlaget, netto etter fradrag for merverdiavgift, returer, rabatter og andre avslag. ett år etter balansedagen, samt poster som knytter seg til varekretsløpet. Omløpsmidler vurderes til laveste verdi av anskaffelseskost og antatt virkelig verdi. Fordringer klassifiseres som omløpsmidler hvis de skal tilbakebetales i løpet av ett år. For gjeld er analoge kriterier lagt til grunn. Første års avdrag på langsiktige fordringer og langsiktig gjeld klassifiseres likevel ikke som omløpsmiddel og kortsiktig gjeld. Enkelte poster er vurdert etter andre regler. Postene det gjelder vil være blant de postene som omhandles nedenfor.

Investeringer i andre selskaper

Kostmetoden brukes som prinsipp for investeringer i andre selskaper. Kostprisen økes når midler tilføres ved kapitalutvidelse, eller når det gis konsernbidrag til datterselskap. Mottatte utdelinger resultatføres i utgangspunktet som inntekt. Utbytte/konsernbidrag fra datterselskap regnskapsføres det samme året som datterselskapet avsetter beløpet. Utbytte fra andre selskaper regnskapsføres som finansinntekt når utbyttet er vedtatt. Investeringene blir nedskrevet til virkelig verdi dersom verdifallet ikke er forbigående

Kortsiktige investeringer i børsnoterte aksjer

For kortsiktige investeringer i børsnoterte aksjer brukes markedsverdi prinsippet. Verdien i balansen tilsvarer markedsverdien av investeringene pr. 31.12. Mottatte utdelinger, og realiserte og urealiserte gevinster/tap, resultatføres som finansposter.

Fordringer

Kundefordringer og andre fordringer er oppført i balansen til pålydende etter fradrag for avsetning til forventet tap. Avsetning for tap gjøres på grunnlag av individuelle vurderinger av de enkelte fordringene. I tillegg gjøres det for øvrige kundefordringer en uspesifisert avsetning for å dekke antatt tap.

Skatt

Skattekostnaden i resultatregnskapet omfatter både periodens betalbare skatt og endring i utsatt skatt. Utsatt skatt beregnes med 22 % på grunnlag av de midlertidige forskjeller som eksisterer mellom regnskapsmessige og skattemessige verdier, samt eventuelt ligningsmessig underskudd til fremføring ved utgangen av regnskapsåret. Skatteøkende og skattereduserende midlertidige forskjeller som reverserer eller kan reversere i samme periode er utlignet og nettoført.

Valuta

Fordringer og gjeld i utenlandsk valuta vurderes etter kursen ved regnskapsårets slutt. Kursgevinster og kurstap knyttet til varesalg og varekjøp i utenlandsk valuta føres som salgsinntekter og varekostnad.



Note 1 Egenkapital

	Aksjekapital	innskutt egenkapital	Annen egenkapital	Annen egenkapital	Sum egenkapital
Egenkapital 01.01.2020	119 197		-61 524	9 721 056	9 778 730
Årets resultat	0		0	125 848 138	125 848 138
Ekstraordinært utbytte	0		0	-122 709 060	-122 709 060
Egenkapital 31.12.2020	119 197		-61 524	12 860 134	12 917 807

Det ble i januar 2020 utbetalt SEK 86 300 000 i utbytte med bakgrunn i mellombalanse pr 24.01.2020. Det ble anvendt en kurs på 0,9432 hvilket tilsvarer utbytte på NOK 81 398 160.

I september 2020 ble det også utbetalt et ekstraordinært utbytte på SEK 39 400 000. Dette med bakgrunn i mellombalanse fra 25.09.2020. Det ble anvendt en kurs på 1,0485 hvilket tilsvarer utbytte på NOK 41 310 900.

Note 2 Aksjekapital og aksjonærinformasjon

Aksjekapitalen på kr. 119 197 består av 618 240 aksjer à kr. 0,1928.

Selskapet har 5 aksjonærer pr 31.12.2020

Navn	Antall aksjer	Eierandel
Blue River Invest AS	463 796	75%
Leistein AS	49 295	8%
Nelson Invest AS	49 295	8%
US Braco AS	49 295	8%
CAH Holding AS	6 559	1%
Sum	618 240	100%
Øvrige	0	0%
Totalt	618 240	100%

Selskapets styreleder og et styremedlem eier indirekte aksjer gjennom selskapene Blue River Invest AS og Leistein AS.

Note 3 Andre langsiktige aksjer og andeler

	Eierandel	Balanseført verdi
FSN Capital GP IV Limited	64%	10 909 036
Balanseført verdi 31.12.2020	64%	10 909 036



Note 4 Lønnskostnader, antall ansatte, godtgjørelser, lån til ansatte mm.

Selskapet har ingen ansatte.

Det er ikke gitt lån/sikkerhetsstillelse til daglig leder, styrets leder eller andre nærstående parter.

Kostnadsført godtgjørelse til revisor	2020	2019
Lovpålagt revisjon	65 201	65 000
Annen bistand	0	18 750
Sum	65 201	83 750

Note 5 Finansinntekter og finanskostnader

Finansinntekter	2020	2019
Annen renteinntekt	325 380	43 265
Valutagevinst (agio)	4 288 688	1 692 646
Aksjeutbytte fra FSN Capital GP IV Limited	189 060 214	174 913 976
Sum finansinntekter	193 674 282	176 649 887

Finanskostnader	2020	2019
Annen rentekostnad	58 284	118 045
Valutatap (disagio)	2 022 359	470 782
Carried Interest FSN Capital Partners AS	31 814 715	28 396 729
Sum finanskostnader	33 895 358	28 985 556

Note 6 Skatt

Årets skattekostnad	2020	2019
Skattepliktig inntekt:		
Ordinært resultat før skatt	159 615 218	147 576 795
Permanente forskjeller	4 919 743	0
Skattepliktig inntekt	164 534 962	147 576 795

Resultatført skatt på ordinært resultat:		
Betalbar skatt	36 197 692	32 466 895
Korreksjon tidligere år	-2 430 612	-4 019 953
Skattekostnad ordinært resultat	33 767 080	28 446 942

Betalbar skatt i balansen:		
Betalbar skatt på årets resultat	36 197 692	32 466 895
Sum betalbar skatt i balansen	36 197 692	32 466 895