



## ÅRSREGNSKAPET FOR REGNSKAPSÅRET 2024 - GENERELL INFORMASJON

### Enheten

Organisasjonsnummer: 989 733 958  
Organisasjonsform: Aksjeselskap  
Foretaksnavn: BONANZA DRILLING AS  
Forretningsadresse: Birgitte Hammers vei 1A  
1167 OSLO

### Regnskapsår

Årsregnskapets periode: 01.01.2024 - 31.12.2024

### Konsern

Morselskap i konsern: Nei

### Regnskapsregler

Regler for små foretak benyttet: Ja  
Benyttet ved utarbeidelsen av årsregnskapet til selskapet: Regnskapslovens alminnelige regler

### Årsregnskapet fastsatt av kompetent organ

Bekreftet av representant for selskapet: JACOBSEN STIG A SILJEHOLT

Dato for fastsettelse av årsregnskapet: 30.06.2025

### Grunnlag for avgivelse

År 2024: Årsregnskapet er elektronisk innlevert  
År 2023: Tall er hentet fra elektronisk innlevert årsregnskap fra 2024

*Det er ikke krav til at årsregnskapet m.v. som sendes til Regnskapsregisteret er undertegnet. Kontrollen på at dette er utført ligger hos revisor/enhetens øverste organ. Sikkerheten ivaretas ved at innsender har rolle/rettighet for innsending av årsregnskapet via Altinn, og ved at det bekreftes at årsregnskapet er fastsatt av kompetent organ.*

Brønnøysundregistrene, 04.07.2025



Brønnøysundregistrene

# Brønnøysundregistrene Årsregnskap regnskapsåret 2024 for 989733958

---

Postadresse: 8910 Brønnøysund

Telefoner: Opplysningstelefonen 75 00 75 00 Telefaks 75 00 75 05

E-post: [firmapost@brreg.no](mailto:firmapost@brreg.no) Internett: [www.brreg.no](http://www.brreg.no)

Organisasjonsnummer: 974 760 673



## Resultatregnskap

Beløp i: NOK	Note	2024	2023
<b>RESULTATREGNSKAP</b>			
<b>Inntekter</b>			
Salgsinntekt		957 525	
<b>Sum inntekter</b>		<b>957 525</b>	
<b>Kostnader</b>			
Varekostnad			5 682
Lønnskostnad	1	970 660	
Avskrivning av driftsmidler og immaterielle eiendeler	2	23 100	
Annen driftskostnad		299 499	94 244
<b>Sum kostnader</b>		<b>1 293 260</b>	<b>99 925</b>
<b>Driftsresultat</b>		<b>-335 735</b>	<b>-99 925</b>
<b>Finansinntekter og finanskostnader</b>			
Annen renteinntekt		183 220	156 140
Annen finansinntekt		562 074	124 010
<b>Sum finansinntekter</b>		<b>745 294</b>	<b>280 150</b>
Annen finanskostnad			552
<b>Sum finanskostnader</b>			<b>552</b>
<b>Netto finans</b>		<b>745 294</b>	<b>279 597</b>
<b>Resultat før skattekostnad</b>		<b>409 559</b>	<b>179 672</b>
Skattekostnad på resultat	3		
<b>Årsresultat</b>		<b>409 559</b>	<b>179 672</b>
<b>Årsresultat etter minoritetsinteresser</b>		<b>409 559</b>	<b>179 672</b>
<b>Totalresultat</b>		<b>409 559</b>	<b>179 672</b>
<b>Overføringer og disponeringer</b>			
Ordinært utbytte		700 000	
Avsatt til annen egenkapital		-290 441	179 672



## Resultatregnskap

<b>Beløp i: NOK</b>	<b>Note</b>	<b>2024</b>	<b>2023</b>
Sum overføringer og disponeringer		409 559	179 672



### Balanse

Beløp i: NOK	Note	2024	2023
<b>BALANSE - EIENDELER</b>			
<b>Anleggsmidler</b>			
<b>Immaterielle eiendeler</b>			
Utsatt skattefordel	3		
<b>Varige driftsmidler</b>			
Tomter, bygninger o.a. fast eiendom	2		
Maskiner og anlegg	2	92 736	
Skip og flytende installasjoner	2		
Driftsløsøre, inventar o.a. utstyr	2	507 935	507 935
<b>Sum varige driftsmidler</b>	<b>2</b>	<b>600 671</b>	<b>507 935</b>
<b>Finansielle anleggsmidler</b>			
Investeringer i aksjer og andeler	4	5 496 321	3 496 321
Obligasjoner	5	7 031 598	13 133 974
Obligasjoner	5		
<b>Sum finansielle anleggsmidler</b>		<b>12 527 919</b>	<b>16 630 295</b>
<b>Sum anleggsmidler</b>		<b>13 128 590</b>	<b>17 138 230</b>
<b>Omløpsmidler</b>			
<b>Varer</b>			
<b>Fordringer</b>			
Kundefordringer		481 797	
Andre kortsiktige fordringer	5	202 346	202 346
<b>Sum fordringer</b>	<b>5</b>	<b>684 143</b>	<b>202 346</b>
<b>Bankinnskudd, kontanter og lignende</b>			
Bankinnskudd, kontanter o.l.		5 391 805	1 805 173
<b>Sum bankinnskudd, kontanter og lignende</b>		<b>5 391 805</b>	<b>1 805 173</b>
<b>Sum omløpsmidler</b>		<b>6 075 948</b>	<b>2 007 519</b>
<b>SUM EIENDELER</b>		<b>19 204 538</b>	<b>19 145 749</b>



## Balanse

Beløp i: NOK	Note	2024	2023
<b>BALANSE - EGENKAPITAL OG GJELD</b>			
<b>Egenkapital</b>			
<b>Innskutt egenkapital</b>			
Aksjekapital	6	100 000	100 000
<b>Sum innskutt egenkapital</b>		<b>100 000</b>	<b>100 000</b>
<b>Opptjent egenkapital</b>			
Annen egenkapital		18 754 938	19 045 379
<b>Sum opptjent egenkapital</b>		<b>18 754 938</b>	<b>19 045 379</b>
<b>Sum egenkapital</b>		<b>18 854 938</b>	<b>19 145 379</b>
<b>Gjeld</b>			
<b>Langsiktig gjeld</b>			
Utsatt skatt	3		
<b>Annen langsiktig gjeld</b>			
Gjeld til kredittinstitusjoner	5		
Øvrig langsiktig gjeld	5		
<b>Sum langsiktig gjeld</b>		<b>0</b>	<b>0</b>
<b>Kortsiktig gjeld</b>			
Leverandørgjeld		11 769	
Betalbar skatt	3		
Skyldig offentlige avgifter		323 217	
Annen kortsiktig gjeld		14 614	370
<b>Sum kortsiktig gjeld</b>		<b>349 600</b>	<b>370</b>
<b>Sum gjeld</b>		<b>349 600</b>	<b>370</b>
<b>SUM EGENKAPITAL OG GJELD</b>		<b>19 204 538</b>	<b>19 145 749</b>



## Brønnøysundregistrene

### ÅRSREGNSKAP FOR REGNSKAPSÅRET 2024 - GENERELL INFORMASJON

Journalnummer: 2025 615142

#### Enheten

Organisasjonsnummer: 989 733 958  
Organisasjonsform: Aksjeselskap  
Foretaksnavn: BONANZA DRILLING AS  
Forretningsadresse: Birgitte Hammers vei 1A  
1167 OSLO

#### Regnskapsår

Årsregnskapets periode: 01.01.2024 - 31.12.2024

#### Konsern

Morselskap i konsern: Nei

#### Regnskapsregler

Regler for små foretak benyttet: Ja  
Benyttet ved utarbeidelsen av  
årsregnskapet til selskapet: Regnskapslovens alminnelige regler

#### Årsregnskapet fastsatt av kompetent organ

Bekreftet av representant for selskapet: JACOBSEN STIG A SILJEHOLT  
Dato for fastsettelse av årsregnskapet: 30.06.2025

#### Revisjon

Selskapet har besluttet at årsregnskapet  
ikke skal revideres: Ja  
Årsregnskapet er utarbeidet av ekstern  
autorisert regnskapsfører: Ja  
Ekstern autorisert regnskapsfører har i  
løpet av regnskapsåret bistått ved den  
løpende regnskapsføringen eller utført  
andre tjenester for selskapet enn å  
utarbeide årsregnskapet: Ja

#### Grunnlag for avgivelse

År 2024: Årsregnskap er elektronisk innlevert.  
År 2023: Tall er hentet fra elektronisk innlevert årsregnskap fra 2024.

*Det er ikke krav til at årsregnskapet m.v. som sendes til Regnskapsregisteret er undertegnet. Kontrollen på at dette er utført ligger hos revisor/enhetens øverste organ. Sikkerheten ivaretas ved at innsender har rolle/rettighet for innsending av årsregnskapet via Altinn, og ved at det bekreftes at årsregnskapet er fastsatt av kompetent organ.*

Brønnøysundregistrene, 02.07.2025

---

Brønnøysundregistrene  
Postadresse: Postboks 900, 8910 Brønnøysund  
Telefon: 75 00 75 00  
E-post: firmapost@brreg.no Internett: www.brreg.no  
Organisasjonsnummer: 974 760 673



Organisasjonsnr: 989 733 958  
BONANZA DRILLING AS

## RESULTATREGNSKAP

<b>Beløp i: NOK</b>	<b>Note</b>	<b>2024</b>	<b>2023</b>
<b>RESULTATREGNSKAP</b>			
<b>Inntekter</b>			
Salgsinntekt		957 525	
<b>Sum inntekter</b>		<b>957 525</b>	
<b>Kostnader</b>			
Varekostnad			5 682
Lønnskostnad	1	970 660	
Avskrivning av driftsmidler og immaterielle eiendeler	2	23 100	
Annen driftskostnad		299 499	94 244
<b>Sum kostnader</b>		<b>1 293 260</b>	<b>99 925</b>
<b>Driftsresultat</b>		<b>-335 735</b>	<b>-99 925</b>
<b>Finansinntekter og finanskostnader</b>			
Annen renteinntekt		183 220	156 140
Annen finansinntekt		562 074	124 010
<b>Sum finansinntekter</b>		<b>745 294</b>	<b>280 150</b>
Annen finanskostnad			552
<b>Sum finanskostnader</b>			<b>552</b>
<b>Netto finans</b>		<b>745 294</b>	<b>279 597</b>
<b>Resultat før skattekostnad</b>		<b>409 559</b>	<b>179 672</b>
Skattekostnad på resultat	3		
<b>Årsresultat</b>		<b>409 559</b>	<b>179 672</b>
<b>Årsresultat etter minoritetsinteresser</b>		<b>409 559</b>	<b>179 672</b>
<b>Totalresultat</b>		<b>409 559</b>	<b>179 672</b>
<b>Overføringer og disponeringer</b>			
Ordinært utbytte		700 000	
Avsatt til annen egenkapital		-290 441	179 672
<b>Sum overføringer og disponeringer</b>		<b>409 559</b>	<b>179 672</b>



Organisasjonsnr: 989 733 958  
BONANZA DRILLING AS

## BALANSE

Beløp i: NOK	Note	2024	2023
<b>BALANSE - EIENDELER</b>			
<b>Anleggsmidler</b>			
<b>Immaterielle eiendeler</b>			
Utsatt skattefordel	3		
<b>Varige driftsmidler</b>			
Tomter, bygninger o.a. fast eiendom	2		
Maskiner og anlegg	2	92 736	
Skip og flytende installasjoner	2		
Driftsløsøre, inventar o. a. utstyr	2	507 935	507 935
<b>Sum varige driftsmidler</b>	<b>2</b>	<b>600 671</b>	<b>507 935</b>
<b>Finansielle anleggsmidler</b>			
Investeringer i aksjer og andeler	4	5 496 321	3 496 321
Obligasjoner	5	7 031 598	13 133 974
Obligasjoner	5		
<b>Sum finansielle anleggsmidler</b>		<b>12 527 919</b>	<b>16 630 295</b>
<b>Sum anleggsmidler</b>		<b>13 128 590</b>	<b>17 138 230</b>
<b>Omløpsmidler</b>			
<b>Varer</b>			
<b>Fordringer</b>			
Kundefordringer		481 797	
Andre kortsiktige fordringer	5	202 346	202 346
<b>Sum fordringer</b>	<b>5</b>	<b>684 143</b>	<b>202 346</b>
<b>Bankinnskudd, kontanter og lignende</b>			
Bankinnskudd, kontanter o. l.		5 391 805	1 805 173
<b>Sum bankinnskudd, kontanter og lignende</b>		<b>5 391 805</b>	<b>1 805 173</b>
<b>Sum omløpsmidler</b>		<b>6 075 948</b>	<b>2 007 519</b>
<b>SUM EIENDELER</b>		<b>19 204 538</b>	<b>19 145 749</b>
<b>BALANSE - EGENKAPITAL OG GJELD</b>			



<b>Egenkapital</b>			
<b>Innskutt egenkapital</b>			
Aksjekapital	6	100 000	100 000
<b>Sum innskutt egenkapital</b>		<b>100 000</b>	<b>100 000</b>
<b>Opptjent egenkapital</b>			
Annen egenkapital		18 754 938	19 045 379
<b>Sum opptjent egenkapital</b>		<b>18 754 938</b>	<b>19 045 379</b>
<b>Sum egenkapital</b>		<b>18 854 938</b>	<b>19 145 379</b>
<b>Gjeld</b>			
<b>Langsiktig gjeld</b>			
Utsatt skatt	3		
<b>Annen langsiktig gjeld</b>			
Gjeld til			
kredittinstitusjoner	5		
Øvrig langsiktig gjeld	5		
<b>Sum langsiktig gjeld</b>		<b>0</b>	<b>0</b>
<b>Kortsiktig gjeld</b>			
Leverandørgjeld		11 769	
Betalbar skatt	3		
Skyldig offentlige avgifter		323 217	
Annen kortsiktig gjeld		14 614	370
<b>Sum kortsiktig gjeld</b>		<b>349 600</b>	<b>370</b>
<b>Sum gjeld</b>		<b>349 600</b>	<b>370</b>
<b>SUM EGENKAPITAL OG GJELD</b>		<b>19 204 538</b>	<b>19 145 749</b>



Organisasjonsnr: 989 733 958  
BONANZA DRILLING AS

NOTEOPPLYSNINGER - SELSKAP - alle poster oppgitt i hele tall

**Note**

1

Antall årsverk i regnskapsåret  
0.00

Sum Beløp

Balanseført verdi 31.12. Varige driftsmidler Immaterielle eiend.

**Konsernregnskap**

Morselskapet sitt navn

Forretningskontor for morselskapet

**Begrunnelse for at datterselskap er utelatt fra konsolideringen**

Samlet beløp - tilknyttet selskap Årets Fjorårets

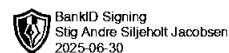
Samlet beløp - foretak i samme konsern Årets Fjorårets

Samlet beløp - foretak i samme konsern Årets Fjorårets

Samlet beløp - felles kontrollert virksomhet Årets Fjorårets

Pantstillelse Beløp

Beholdning av egne aksjer Antall Pålydende Andel av aksjek.



**Årsregnskap 2024**

**Bonanza Drilling AS**

**Innhold:**

**Resultat**  
**Balanse**  
**Noter**



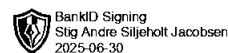
Org.nr: 989 733 958



## Resultatregnskap

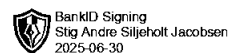
### Bonanza Drilling AS

Driftsinntekter og driftskostnader	Note	2024	2023
Salgsinntekt		957 525	0
<b>Sum driftsinntekter</b>		<b>957 525</b>	<b>0</b>
Varekostnad		0	5 682
Lønnskostnad	1	970 660	0
Avskrivning av driftsmidler og immaterielle eiendeler	2	23 100	0
Annen driftskostnad		299 499	94 244
<b>Sum driftskostnader</b>		<b>1 293 260</b>	<b>99 925</b>
<b>Driftsresultat</b>		<b>-335 735</b>	<b>-99 925</b>
<b>Finansinntekter og finanskostnader</b>			
Annen renteinntekt		183 220	156 140
Annen finansinntekt		562 074	124 010
Annen finanskostnad		0	552
<b>Resultat av finansposter</b>		<b>745 294</b>	<b>279 597</b>
<b>Resultat før skattekostnad</b>		<b>409 559</b>	<b>179 672</b>
<b>Resultat</b>		<b>409 559</b>	<b>179 672</b>
<b>Årsresultat</b>		<b>409 559</b>	<b>179 672</b>
<b>Overføringer</b>			
Ekstraordinært utbytte		700 000	0
Avsatt til annen egenkapital		-290 441	179 672
<b>Sum overføringer</b>		<b>409 559</b>	<b>179 672</b>



### Balanse Bonanza Drilling AS

Eiendeler	Note	2024	2023
<b>Anleggsmidler</b>			
<b>Varige driftsmidler</b>			
Maskiner og anlegg	2	92 736	0
Driftsløsøre, inventar o.a. utstyr	2	507 935	507 935
<b>Sum varige driftsmidler</b>	<b>2</b>	<b>600 671</b>	<b>507 935</b>
<b>Finansielle anleggsmidler</b>			
Investeringer i aksjer og andeler	4	5 496 321	3 496 321
Andre langsiktige fordringer	5	7 031 598	13 133 974
<b>Sum finansielle anleggsmidler</b>		<b>12 527 919</b>	<b>16 630 295</b>
<b>Sum anleggsmidler</b>		<b>13 128 590</b>	<b>17 138 230</b>
<b>Omløpsmidler</b>			
<b>Fordringer</b>			
Kundefordringer		481 797	0
Andre kortsiktige fordringer	5	202 346	202 346
<b>Sum fordringer</b>	<b>5</b>	<b>684 143</b>	<b>202 346</b>
Bankinnskudd, kontanter o.l.		5 391 805	1 805 173
<b>Sum omløpsmidler</b>		<b>6 075 948</b>	<b>2 007 519</b>
<b>Sum eiendeler</b>		<b>19 204 538</b>	<b>19 145 749</b>



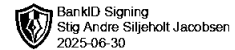
## Balanse

### Bonanza Drilling AS

Egenkapital og gjeld	Note	2024	2023
<b>Innskutt egenkapital</b>			
Aksjekapital	6	100 000	100 000
<b>Sum innskutt egenkapital</b>		<b>100 000</b>	<b>100 000</b>
<b>Opptjent egenkapital</b>			
Annen egenkapital		18 754 938	19 045 379
<b>Sum opptjent egenkapital</b>		<b>18 754 938</b>	<b>19 045 379</b>
<b>Sum egenkapital</b>		<b>18 854 938</b>	<b>19 145 379</b>
<b>Gjeld</b>			
<b>Kortsiktig gjeld</b>			
Leverandørgjeld		11 769	0
Skyldig offentlige avgifter		323 217	0
Annen kortsiktig gjeld		14 614	370
<b>Sum kortsiktig gjeld</b>		<b>349 600</b>	<b>370</b>
<b>Sum gjeld</b>		<b>349 600</b>	<b>370</b>
<b>Sum egenkapital og gjeld</b>		<b>19 204 538</b>	<b>19 145 749</b>

Oslo, 30.06.2025  
Styret i Bonanza Drilling AS

JACOBSEN STIG A SILJEHOLT  
styreleder/daglig leder



BankID Signering  
Stig Andre Siljeholt Jacobsen  
2025-06-30

## Noter

### Bonanza Drilling AS

#### Regnskapsprinsipper

Årsregnskapet er satt opp i samsvar med regnskapsloven og NRS 8 - God regnskapsskikk for små foretak.

#### Driftsinntekter

Inntektsføring ved salg av varer skjer på leveringstidspunktet. Tjenester inntektsføres etter hvert som de leveres.

#### Skatt

Skattekostnaden i resultatregnskapet omfatter både periodens betalbare skatt og endring i utsatt skatt. Utsatt skatt er beregnet med 22 % på grunnlag av de midlertidige forskjeller som eksisterer mellom regnskapsmessige og skattemessige verdier, samt ligningsmessig underskudd til fremføring ved utgangen av regnskapsåret. Skatteøkende og skattereduserende midlertidige forskjeller som reverserer eller kan reverseres i samme periode er utlignet og nettoført.

#### Klassifisering og vurdering av anleggsaksjer og andeler

Anleggsaksjer og mindre investeringer i ansvarlige selskaper og kommandittselskaper hvor ikke har betydelig innflytelse balanseføres til anskaffelseskost. Investeringene blir nedskrevet til virkelig verdi dersom verdifallet ikke er forbigående. Mottatt utbytte og andre overskuddsutdelinger fra selskapene inntektsføres som annen finansinntekt.

#### Klassifisering og vurdering av omløpsmidler (omløpsaksjer)

Omløpsmidler og kortsiktig gjeld omfatter normalt poster som forfaller til betaling innen ett år etter balansedagen, samt poster som knytter seg til varekretsløpet. Omløpsmidler vurderes til laveste verdi av anskaffelseskost og virkelig verdi. Aksjer som inngår i en handelsportefølje vurderes til virkelig verdi på balansedagen.

#### Fordringer

Kundefordringer og andre fordringer oppføres til pålydende etter fradrag for avsetning til forventet tap. Avsetning til tap gjøres på grunnlag av en individuell vurdering av de enkelte fordringene.

#### Note 1 Lønnskostnader og antall årsverk

##### Lønnskostnader

	2024	2023
Lønninger	785 830	0
Arbeidsgiveravgift	120 866	0
Pensjonskostnader	64 647	0
Andre ytelser	-683	0
<b>Sum</b>	<b>970 660</b>	<b>0</b>

Selskapet har i 2024 sysselsatt 0 årsverk.



## Noter

### Bonanza Drilling AS

#### Note 2 Anleggsmidler

	Driftsløsøre, inventar ol.	Sum
Anskaffelseskost pr. 01.01.24	507 935	507 935
+ Tilgang kjøpte driftsmidler	115 836	115 836
= <b>Anskaffelseskost 31.12.24</b>	<b>623 771</b>	<b>623 771</b>
Akkumulerte avskrivninger 31.12.24	23 100	23 100
= <b>Bokført verdi 31.12.24</b>	<b>600 671</b>	<b>600 671</b>
Årets ordinære avskrivninger	23 100	23 100
Økonomisk levetid	5 år	

#### Note 3 Skatt

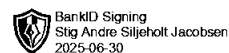
Årets skattekostnad	2024	2023
Resultatført skatt på ordinært resultat:		
Betalbar skatt	0	0
Endring i utsatt skattefordel	0	0
<b>Skattekostnad ordinært resultat</b>	<b>0</b>	<b>0</b>
Skattepliktig inntekt:		
Resultat før skatt	409 559	179 672
Permanente forskjeller	18 000	-127 698
Endring i midlertidige forskjeller	9 532	11 998
Anvendelse av fremførbart underskudd	-437 090	-63 972
<b>Skattepliktig inntekt</b>	<b>0</b>	<b>0</b>
Betalbar skatt i balansen:		
Betalbar skatt på årets resultat	0	0
<b>Sum betalbar skatt i balansen</b>	<b>0</b>	<b>0</b>

Skatteeffekten av midlertidige forskjeller og underskudd til fremføring som har gitt opphav til utsatt skatt og utsatte skattefordeler, spesifisert på typer av midlertidige forskjeller

	2024	2023	Endring
Varige driftsmidler	67	0	-67
Gevinst – og tapskonto	38 395	47 994	9 599
<b>Sum</b>	<b>38 462</b>	<b>47 994</b>	<b>9 532</b>
Akkumulert fremførbart underskudd	-681 948	-1 119 038	-437 090
Inngår ikke i beregningen av utsatt skatt	643 485	1 071 044	427 559
<b>Utsatt skattefordel (22 %)</b>	<b>0</b>	<b>0</b>	<b>0</b>

Bonanza Drilling AS

Org.nr: 989 733 958



## Noter

### Bonanza Drilling AS

I henhold til God regnskapsskikk for små foretak balanseføres ikke utsatt skattefordel.

#### Note 4 Verdipapirer

	Eier- andel	Anskaffelses kost	Balanseført verdi
<b>Anleggsmidler</b>			
Fun Fuel AS		50 000	50 000
Jø og Fyse Investors AS		320 118	320 118
Sagene Tech Ventures		5 000	5 000
Upwave Technologies AS		186 203	186 203
Monterey Manco S.A.		2 910 000	2 910 000
Aksjer i Rjukan Brenn og Brygg AS		25 000	25 000
Aksjer i Neowit Software AS		2 000 000	2 000 000
<b>Sum</b>		<b>5 496 321</b>	<b>5 496 321</b>

#### Note 5 Fordringer

	2024
Kundefordringer	481 797
Lån til vara < 5 år	552 073
Langsiktige lån < 5 år	6 850 435
<b>Sum</b>	<b>7 847 455</b>

Det er innvilget lån til vara. Rentesatsen er satt til 1,5 %. Lånene skal nedbetales lineært over 5 år. Det er ikke stilt sikkerhet for lånet.



## Noter

### Bonanza Drilling AS

#### Note 6 Aksjonærer

Aksjekapitalen i Bonanza Drilling AS pr. 31.12 består av:

	Antall	Pålydende	Bokført
Ordinære aksjer	100 000	1,0	100 000
<b>Sum</b>	<b>100 000</b>		<b>100 000</b>

#### Eierstruktur

De største aksjonærene i % pr. 31.12 var:

	Ordinære	Eierandel	Stemmeandel
JACOBSEN STIG A SILJEHOLT	100 000	100,0	100,0

Aksjer eiet av medlemmer i styret og daglig leder:

Navn	Verv	Ordinære
JACOBSEN STIG A SILJEHOLT	styreleder/daglig leder	100 000
<b>Totalt antall aksjer</b>		<b>100 000</b>