



ÅRSREGNSKAPET FOR REGNSKAPSÅRET 2022 - GENERELL INFORMASJON

Enheten

Organisasjonsnummer: 918 185 291
Organisasjonsform: Aksjeselskap
Foretaksnavn: OMR HOLDING AS
Forretningsadresse: Melkeveien 19A
0779 OSLO

Regnskapsår

Årsregnskapets periode: 01.01.2022 - 31.12.2022

Konsern

Morselskap i konsern: Ja
Konsernregnskap lagt ved: Nei

Regnskapsregler

Regler for små foretak benyttet: Ja
Benyttet ved utarbeidelsen av årsregnskapet til selskapet: Regnskapslovens alminnelige regler

Årsregnskapet fastsatt av kompetent organ

Bekreftet av representant for selskapet: Ole Martin Røyr
Dato for fastsettelse av årsregnskapet: 25.09.2023

Grunnlag for avgivelse

År 2022: Årsregnskapet er elektronisk innlevert
År 2021: Tall er hentet fra elektronisk innlevert årsregnskap fra 2022

Det er ikke krav til at årsregnskapet m.v. som sendes til Regnskapsregisteret er undertegnet. Kontrollen på at dette er utført ligger hos revisor/enhetens øverste organ. Sikkerheten ivaretas ved at innsender har rolle/rettighet for innsending av årsregnskapet via Altinn, og ved at det bekreftes at årsregnskapet er fastsatt av kompetent organ.

Brønnøysundregistrene, 07.02.2025



Resultatregnskap

| Beløp i: NOK | Note | 2022 | 2021 |
|---|------|-------------------|-------------------|
| RESULTATREGNSKAP | | | |
| Inntekter | | | |
| Salgsinntekt | 1 | | 19 300 000 |
| Sum inntekter | | 0 | 19 300 000 |
| Kostnader | | | |
| Varekostnad | | | 19 293 340 |
| Annen driftskostnad | 2 | 294 314 | 280 726 |
| Sum kostnader | | 294 314 | 19 574 066 |
| Driftsresultat | | -294 314 | -274 066 |
| Finansinntekter og finanskostnader | | | |
| Annen renteinntekt | | 2 135 | 2 547 |
| Annen finansinntekt | | 14 337 395 | 38 640 |
| Sum finansinntekter | | 14 339 530 | 41 187 |
| Annen rentekostnad | 3 | 2 421 751 | 876 768 |
| Annen finanskostnad | | 354 489 | |
| Sum finanskostnader | | 2 776 240 | 876 768 |
| Netto finans | | 11 563 290 | -835 581 |
| Ordinært resultat før skattekostnad | | 11 268 975 | -1 109 647 |
| Ordinært resultat etter skattekostnad | | 11 268 975 | -1 109 647 |
| Årsresultat | | 11 268 975 | -1 109 647 |
| Årsresultat etter minoritetsinteresser | | 11 268 975 | -1 109 647 |
| Overføringer og disponeringer | | | |
| Ordinært utbytte | 5 | 7 257 874 | |
| Udekket tap | 5 | 4 011 101 | -1 109 647 |
| Overføringer annen egenkapital | 5 | | |
| Sum overføringer og disponeringer | | 11 268 975 | -1 109 647 |



Balanse

| Beløp i: NOK | Note | 2022 | 2021 |
|---|------|-------------------|-------------------|
| BALANSE - EIENDELER | | | |
| Anleggsmidler | | | |
| Immaterielle eiendeler | | | |
| Finansielle anleggsmidler | | | |
| Investering i datterselskap | 6 | 29 667 967 | |
| Investeringer i tilknyttet selskap | | | 15 000 |
| Lån til tilknyttet selskap og felles kontrollert virksomhet | | | 13 178 425 |
| Sum finansielle anleggsmidler | | 29 667 967 | 13 193 425 |
| Sum anleggsmidler | | 29 667 967 | 13 193 425 |
| Omløpsmidler | | | |
| Varer | | | |
| Fordringer | | | |
| Andre kortsiktige fordringer | 7 | 12 118 417 | 1 554 149 |
| Konsernfordringer | 6 | 42 503 124 | |
| Sum fordringer | | 54 621 541 | 1 554 149 |
| Investeringer | | | |
| Markedsbaserte aksjer | | | 296 845 |
| Sum investeringer | | | 296 845 |
| Bankinnskudd, kontanter og lignende | | | |
| Bankinnskudd, kontanter o.l. | | 64 369 | 4 828 |
| Sum bankinnskudd, kontanter og lignende | | 64 369 | 4 828 |
| Sum omløpsmidler | | 54 685 910 | 1 855 822 |
| SUM EIENDELER | | 84 353 878 | 15 049 247 |

BALANSE - EGENKAPITAL OG GJELD

Egenkapital



Balanse

| Beløp i: NOK | Note | 2022 | 2021 |
|-----------------------------------|-------------|-------------------|-------------------|
| Innskutt egenkapital | | | |
| Aksjekapital | 5,7 | 60 000 | 60 000 |
| Sum innskutt egenkapital | | 60 000 | 60 000 |
| Opptjent egenkapital | | | |
| Annen egenkapital | 5 | | |
| Udekket tap | 5 | | 4 011 101 |
| Sum opptjent egenkapital | | | -4 011 101 |
| Sum egenkapital | | 60 000 | -3 951 101 |
| Gjeld | | | |
| Langsiktig gjeld | | | |
| Annen langsiktig gjeld | | | |
| Gjeld til kredittinstitusjoner | 8 | 76 139 297 | |
| Øvrig langsiktig gjeld | 3 | | 18 106 611 |
| Sum annen langsiktig gjeld | | 76 139 297 | 18 106 611 |
| Sum langsiktig gjeld | | 76 139 297 | 18 106 611 |
| Kortsiktig gjeld | | | |
| Leverandørgjeld | | 2 308 | |
| Utbytte | 5,7 | 7 257 874 | |
| Annen kortsiktig gjeld | | 894 398 | 893 737 |
| Sum kortsiktig gjeld | | 8 154 580 | 893 737 |
| Sum gjeld | | 84 293 877 | 19 000 348 |
| SUM EGENKAPITAL OG GJELD | | 84 353 878 | 15 049 247 |



Brønnøysundregistrene

ÅRSREGNSKAP FOR REGNSKAPSÅRET 2022 - GENERELL INFORMASJON

Journalnummer: 2023 731634

Enheten

Organisasjonsnummer: 918 185 291
Organisasjonsform: Aksjeselskap
Foretaksnavn: OMR HOLDING AS
Forretningsadresse: Melkeveien 19A
0779 OSLO

Regnskapsår

Årsregnskapets periode: 01.01.2022 - 31.12.2022

Konsern

Morselskap i konsern: Ja
Konsernregnskap lagt ved: Nei

Regnskapsregler

Regler for små foretak benyttet: Ja
Benyttet ved utarbeidelsen av
årsregnskapet til selskapet: Regnskapslovens alminnelige regler

Årsregnskapet fastsatt av kompetent organ

Bekreftet av representant for selskapet: Ole Martin Røyr
Dato for fastsettelse av årsregnskapet: 25.09.2023

Revisjon

Årsregnskapet er utarbeidet av ekstern
autorisert regnskapsfører: Ja
Ekstern autorisert regnskapsfører har i
løpet av regnskapsåret bistått ved den
løpende regnskapsføringen eller utført
andre tjenester for selskapet enn å
utarbeide årsregnskapet: Ja

Grunnlag for avgivelse

År 2022: Årsregnskap er elektronisk innlevert.
År 2021: Tall er hentet fra elektronisk innlevert årsregnskap fra 2022.

Det er ikke krav til at årsregnskapet m.v. som sendes til Regnskapsregisteret er undertegnet. Kontrollen på at dette er utført ligger hos revisor/enhetens øverste organ. Sikkerheten ivaretas ved at innsender har rolle/rettighet for innsending av årsregnskapet via Altinn, og ved at det bekreftes at årsregnskapet er fastsatt av kompetent organ.

Brønnøysundregistrene, 28.09.2023

Brønnøysundregistrene
Postadresse: Postboks 900, 8910 Brønnøysund
Telefon: 75 00 75 00
E-post: firmapost@brreg.no Internett: www.brreg.no
Organisasjonsnummer: 974 760 673



Organisasjonsnr: 918 185 291
OMR HOLDING AS

RESULTATREGNSKAP

| Beløp i: NOK | Note | 2022 | 2021 |
|---|-------------|-------------------|-------------------|
| RESULTATREGNSKAP | | | |
| Inntekter | | | |
| Salgsinntekt | 1 | | 19 300 000 |
| Sum inntekter | | 0 | 19 300 000 |
| Kostnader | | | |
| Varekostnad | | | 19 293 340 |
| Annen driftskostnad | 2 | 294 314 | 280 726 |
| Sum kostnader | | 294 314 | 19 574 066 |
| Driftsresultat | | -294 314 | -274 066 |
| Finansinntekter og finanskostnader | | | |
| Annen renteinntekt | | 2 135 | 2 547 |
| Annen finansinntekt | | 14 337 395 | 38 640 |
| Sum finansinntekter | | 14 339 530 | 41 187 |
| Annen rentekostnad | 3 | 2 421 751 | 876 768 |
| Annen finanskostnad | | 354 489 | |
| Sum finanskostnader | | 2 776 240 | 876 768 |
| Netto finans | | 11 563 290 | -835 581 |
| Ordinært resultat før skattekostnad | | 11 268 975 | -1 109 647 |
| Ordinært resultat etter skattekostnad | | 11 268 975 | -1 109 647 |
| Årsresultat | | 11 268 975 | -1 109 647 |
| Årsresultat etter minoritetsinteresser | | 11 268 975 | -1 109 647 |
| Overføringer og disponeringer | | | |
| Ordinært utbytte | 5 | 7 257 874 | |
| Udekket tap | 5 | 4 011 101 | -1 109 647 |
| Overføringer annen egenkapital | 5 | | |
| Sum overføringer og disponeringer | | 11 268 975 | -1 109 647 |



Organisasjonsnr: 918 185 291
OMR HOLDING AS

BALANSE

| Beløp i: NOK | Note | 2022 | 2021 |
|---|------|-------------------|-------------------|
| BALANSE - EIENDELER | | | |
| Anleggsmidler | | | |
| Immaterielle eiendeler | | | |
| Finansielle anleggsmidler | | | |
| Investering i datterselskap | 6 | 29 667 967 | |
| Investeringer i tilknyttet selskap | | | 15 000 |
| Lån til tilknyttet selskap og felles kontrollert virksomhet | | | 13 178 425 |
| Sum finansielle anleggsmidler | | 29 667 967 | 13 193 425 |
| Sum anleggsmidler | | 29 667 967 | 13 193 425 |
| Omløpsmidler | | | |
| Varer | | | |
| Fordringer | | | |
| Andre kortsiktige fordringer | 7 | 12 118 417 | 1 554 149 |
| Konsernfordringer | 6 | 42 503 124 | |
| Sum fordringer | | 54 621 541 | 1 554 149 |
| Investeringer | | | |
| Markedsbaserte aksjer | | | 296 845 |
| Sum investeringer | | | 296 845 |
| Bankinnskudd, kontanter og lignende | | | |
| Bankinnskudd, kontanter o. l. | | 64 369 | 4 828 |
| Sum bankinnskudd, kontanter og lignende | | 64 369 | 4 828 |
| Sum omløpsmidler | | 54 685 910 | 1 855 822 |
| SUM EIENDELER | | 84 353 878 | 15 049 247 |
| BALANSE - EGENKAPITAL OG GJELD | | | |
| Egenkapital | | | |
| Innskutt egenkapital | | | |
| Aksjekapital | 5,7 | 60 000 | 60 000 |
| Sum innskutt egenkapital | | 60 000 | 60 000 |



| | | | |
|-----------------------------------|-----|-------------------|-------------------|
| Opptjent egenkapital | | | |
| Annen egenkapital | 5 | | |
| Udekket tap | 5 | | 4 011 101 |
| Sum opptjent egenkapital | | | -4 011 101 |
| Sum egenkapital | | 60 000 | -3 951 101 |
| Gjeld | | | |
| Langsiktig gjeld | | | |
| Annen langsiktig gjeld | | | |
| Gjeld til | | | |
| kredittinstitusjoner | 8 | 76 139 297 | |
| Øvrig langsiktig gjeld | 3 | | 18 106 611 |
| Sum annen langsiktig gjeld | | 76 139 297 | 18 106 611 |
| Sum langsiktig gjeld | | 76 139 297 | 18 106 611 |
| Kortsiktig gjeld | | | |
| Leverandørgjeld | | 2 308 | |
| Utbytte | 5,7 | 7 257 874 | |
| Annen kortsiktig gjeld | | 894 398 | 893 737 |
| Sum kortsiktig gjeld | | 8 154 580 | 893 737 |
| Sum gjeld | | 84 293 877 | 19 000 348 |
| SUM EGENKAPITAL OG GJELD | | 84 353 878 | 15 049 247 |



Organisasjonsnr: 918 185 291
OMR HOLDING AS

NOTEOPPLYSNINGER - SELSKAP - alle poster oppgitt i hele tall

Note

Antall årsverk i regnskapsåret
0.00

Sum Beløp

Balanseført verdi 31.12. Varige driftsmidler Immaterielle eiend.

Konsernregnskap

Morselskapet sitt navn

Forretningskontor for morselskapet

Begrunnelse for at datterselskap er utelatt fra konsolideringen

Samlet beløp - tilknyttet selskap Årets Fjorårets

Samlet beløp - foretak i samme konsern Årets Fjorårets

Samlet beløp - foretak i samme konsern Årets Fjorårets

Samlet beløp - felles kontrollert virksomhet Årets Fjorårets

Pantstillelse Beløp

Beholdning av egne aksjer Antall Pålydende Andel av aksjek.

Note



Lån og sikkerhetsstillelse til medlemmer

Opplysninger om:

Medlemmer av:

| | | |
|-------------------|---------------|--------------------|
| <u>Samlet lån</u> | <u>Styret</u> | <u>Andre organ</u> |
| | 1554149.00 | |

Mer om lån og sikkerhetsstillelse

Note

Noteopplysninger ut over minimumskravene for små foretak

Fullstendige noteopplysninger fremkommer av vedlagte PDF-dokument



**Årsregnskap 2022
for**

OMR Holding AS

Foretaksnr. 918185291

Utarbeidet av:
Amesto AccountHouse Sør AS
Godkjent regnskapsselskap
St. Halvards gate 2b
3015 DRAMMEN
Organisasjonsnr. 912976904

amesto
AccountHouse



OMR Holding AS

Resultatregnskap

| | Note | 2022 | 2021 |
|--|------|-------------------|--------------------|
| DRIFTSINNEKTER OG DRIFTSKOSTNADER | | | |
| Driftsinntekter | | | |
| Salgsinntekt | 1 | 0 | 19 300 000 |
| Sum driftsinntekter | | 0 | 19 300 000 |
| Driftskostnader | | | |
| Varekostnad | | 0 | 19 293 340 |
| Annen driftskostnad | 2 | 294 315 | 280 726 |
| Sum driftskostnader | | 294 315 | 19 574 066 |
| DRIFTSRESULTAT | | (294 315) | (274 066) |
| FINANSINNEKTER OG FINANSKOSTNADER | | | |
| Finansinntekter | | | |
| Annen renteinntekt | | 2 135 | 2 547 |
| Annen finansinntekt | | 14 337 395 | 38 640 |
| Sum finansinntekter | | 14 339 530 | 41 187 |
| Finanskostnader | | | |
| Annen rentekostnad | 3 | 2 421 751 | 876 768 |
| Annen finanskostnad | | 354 489 | 0 |
| Sum finanskostnader | | 2 776 240 | 876 768 |
| NETTO FINANSPOSTER | | 11 563 290 | (835 581) |
| ORDINÆRT RES. FØR SKATTEKOSTNAD | | 11 268 975 | (1 109 647) |
| Skattekostnad på ordinært resultat | 4 | 0 | 0 |
| ORDINÆRT RESULTAT | | 11 268 975 | (1 109 647) |
| ÅRSRESULTAT | | 11 268 975 | (1 109 647) |
| OVERF. OG DISPONERINGER | | | |
| Avsatt til ordinært utbytte | 5 | 7 257 874 | 0 |
| Overføringer annen egenkapital | 5 | 1 | 0 |
| Fremføring av udekket tap | 5 | 4 011 101 | (1 109 647) |
| SUM OVERF. OG DISP. | | 11 268 975 | (1 109 647) |

Årsregnskap for OMR Holding AS

Organisasjonsnr. 918185291



OMR Holding AS

Balanse pr. 31.12.2022

| | Note | 31.12.2022 | 31.12.2021 |
|--------------------------------------|------|-------------------|-------------------|
| EIENDELER | | | |
| ANLEGGSMIDLER | | | |
| Finansielle anleggsmidler | | | |
| Investeringer i datterselskap | 6 | 29 667 967 | 0 |
| Investeringer i tilknyttet selskap | | 0 | 15 000 |
| Lån til tilknyttet selskap | | 0 | 13 178 425 |
| Sum finansielle anleggsmidler | | 29 667 967 | 13 193 425 |
| SUM ANLEGGSMIDLER | | 29 667 967 | 13 193 425 |
| OMLØPSMIDLER | | | |
| Fordringer | | | |
| Fordringer på konsernselskap | 6 | 42 503 124 | 0 |
| Andre kortsiktige fordringer | 7 | 12 118 417 | 1 554 149 |
| Sum fordringer | | 54 621 541 | 1 554 149 |
| Investeringer | | | |
| Markedsbaserte aksjer | | 0 | 296 845 |
| Sum investeringer | | 0 | 296 845 |
| Bankinnskudd, kontanter o.l. | | 64 369 | 4 828 |
| SUM OMLØPSMIDLER | | 54 685 910 | 1 855 822 |
| SUM EIENDELER | | 84 353 878 | 15 049 247 |

Årsregnskap for OMR Holding AS

Organisasjonsnr. 918185291



OMR Holding AS

Balanse pr. 31.12.2022

| | Note | 31.12.2022 | 31.12.2021 |
|-----------------------------------|------|-------------------|--------------------|
| EGENKAPITAL OG GJELD | | | |
| EGENKAPITAL | | | |
| Innskutt egenkapital | | | |
| Aksjekapital | 5,7 | 60 000 | 60 000 |
| Sum innskutt egenkapital | | 60 000 | 60 000 |
| Opptjent egenkapital | | | |
| Annen egenkapital | 5 | 1 | 0 |
| Udekket tap | 5 | 0 | (4 011 101) |
| Sum opptjent egenkapital | | 1 | (4 011 101) |
| SUM EGENKAPITAL | | 60 001 | (3 951 101) |
| GJELD | | | |
| LANGSIKTIG GJELD | | | |
| Annen langsiktig gjeld | | | |
| Gjeld til kredittinstitusjoner | 8 | 76 139 297 | 0 |
| Øvrig langsiktig gjeld | 3 | 0 | 18 106 611 |
| Sum annen langsiktig gjeld | | 76 139 297 | 18 106 611 |
| SUM LANGSIKTIG GJELD | | 76 139 297 | 18 106 611 |
| KORTSIKTIG GJELD | | | |
| Leverandørgjeld | | 2 308 | 0 |
| Utbytte | 5,7 | 7 257 874 | 0 |
| Annen kortsiktig gjeld | | 894 398 | 893 737 |
| SUM KORTSIKTIG GJELD | | 8 154 580 | 893 737 |
| SUM GJELD | | 84 293 877 | 19 000 348 |
| SUM EGENKAPITAL OG GJELD | | 84 353 878 | 15 049 247 |

Oslo, ___ / ___ - 2023

I styret for OMR Holding AS

.....
Ole Martin Røyr
Styreleder

Årsregnskap for OMR Holding AS

Organisasjonsnr. 918185291



OMR Holding AS

Noter 2022

Note 1 - Regnskapsprinsipper

Årsregnskapet er satt opp i samsvar med regnskapsloven og god regnskapsskikk for små foretak.

Inntektsføring

Tjenestesalg inntektsføres i takt med utførelsen. Eiendomsprosjekter og varesalg inntektsføres ved levering/ihht. oppjeningsprinsippet.

Omløpsmidler og kortsiktig gjeld

Omløpsmidler og kortsiktig gjeld omfatter normalt poster som forfaller til betaling innen ett år etter siste dag i regnskapsåret, samt poster som knytter seg til varekretsløpet. Omløpsmidler vurderes til laveste verdi av anskaffelseskost og antatt virkelig verdi (Laveste verdis prinsipp).

Finansielle omløpsmidler

Aksjer og andre børsnoterte papirer i en handelsportefølje bokføres til virkelig verdi på balansedagen. Andre omløpsaksjer vurderes til det laveste av anskaffelseskost og virkelig verdi på balansedagen.

Anleggsmidler og langsiktig gjeld

Anleggsmidler omfatter eiendeler bestemt til varig eie og bruk for virksomheten. Anleggsmidler, herunder aksjer i datter- og tilknyttede selskap, er vurdert til anskaffelseskost. Varige driftsmidler føres opp i balansen og avskrives over driftsmidlets forventede økonomiske levetid. Varige driftsmidler nedskrives til virkelig verdi ved verdifall som forventes ikke å være av forbigående art. Nedskrivninger blir reversert når grunnlaget for nedskrivningen ikke lenger finnes å være til stede.

Fordringer

Kundefordringer føres opp i balansen til pålydende etter fradrag for avsetning til påregnelig tap. Avsetning til påregnelig tap gjøres på grunnlag av en individuell vurdering av de enkelte fordringene. I tillegg gjøres det for øvrige kundefordringer en uspesifisert avsetning for å dekke antatt tap. Andre fordringer er også gjenstand for en tilsvarende vurdering.

Skatt

Skattekostnaden i resultatregnskapet omfatter periodens betalbare skatt som blir utlignet og forfaller til betaling i neste regnskapsår i tillegg til endring i utsatt skatt. Utsatt skatt er beregnet med skattesatsen ved utgangen av regnskapsåret (22 %) på grunnlag av skattereduserende og skatteøkende midlertidige forskjeller som eksisterer mellom regnskapsmessige og skattemessige verdier. I beregningen er det også medtatt ligningsmessig framførbart underskudd ved regnskapsårets utgang. Skatteøkende og skattereduserende midlertidige forskjeller som reverserer eller kan reversere i samme periode er utlignet og nettoført. Utsatt skattefordel balanseføres i den grad skattefordelen antas å kunne utnyttes gjennom fremtidige skattepliktige overskudd.

Noter for OMR Holding AS

Organisasjonsnr. 918185291



OMR Holding AS

Noter 2022

Note 2 - Lønn, ansatte, revisor

Selskapet har ikke hatt lønnede årsverk i regnskapsåret. Foretaket er derfor ikke pliktig til å ha tjenestepensjonsordning etter lov om obligatorisk tjenestepensjon.

| Spesifikasjon av lønnskostnader | 2022 | 2021 |
|---------------------------------|----------|----------|
| Lønn | 0 | 0 |
| Totalt | 0 | 0 |

| Ytelser til ledende personer og revisor | 2022 | 2021 |
|--|--------|--------|
| Daglig leder | 0 | 0 |
| Revisjonshonorar (inkl. mva), som består av: | | |
| Revisjon | 18 750 | 34 700 |
| Skatterådgivning | 0 | 10 300 |
| Samlet honorar til revisor | 18 750 | 45 000 |

Note 3 - Øvrig langsiktig gjeld

| Langsiktig gjeld: | 2022 | 2021 |
|---------------------------------|------|------------|
| Lån Dahl Eiendom Holding AS | 0 | 16 018 425 |
| Påløpt rente lån Dahl Eiendom H | 0 | 2 088 186 |

| Rentekostnad: | 2022 | 2021 |
|-----------------------------|---------|---------|
| Rentekostnad Dahl Eiendom H | 282 240 | 632 276 |

Noter for OMR Holding AS

Organisasjonsnr. 918185291



OMR Holding AS

Noter 2022

Note 4 - Skatt

| Arets skattegrunnlag | 2022 |
|---------------------------------|-------------------|
| Resultat før skattekostnader | 11 268 975 |
| Permanente og andre forskjeller | -14 307 906 |
| Skattbar inntekt | -3 038 930 |

| Arets skattekostnad | 2022 | 2021 |
|---|----------|----------|
| Betalbar skatt | 0 | 0 |
| Samlede ordinære skattekostnader | 0 | 0 |

| Midlertidige forskjeller og balanseført utsatt skatt | 2022 | 2021 |
|--|------------------|------------------|
| - Fremførbart skattemessig underskudd | 8 423 260 | 5 384 330 |
| Sum negative skatteøkende forskjeller | 8 423 260 | 5 384 330 |
| Forskj. som ikke inngår i beregning av utsatt skatt | 8 423 260 | 5 384 330 |
| Grunnlag for beregning av utsatt skatt / skattefordel | 0 | 0 |

Utsatt skattefordel er ikke balanseført ihht. forsiktighetsprinsippet

Note 5 - Egenkapital

| | Aksjekapital | Udekket tap / Annen egenkap. | Sum egenkapital |
|------------------------|---------------|---------------------------------|--------------------|
| Pr 1.1. | 60 000 | -4 011 101 | -3 951 101 |
| Til/fra årets resultat | | 11 268 975 | 11 268 975 |
| Avsatt til utbytte | | -7 257 874 | -7 257 874 |
| Pr 31.12. | 60 000 | 0 | 60 001 |

Noter for OMR Holding AS

Organisasjonsnr. 918185291



OMR Holding AS

Noter 2022

Note 6 - Investeringer i datterselskap, mellomværender

| Selskap, forretningskontor: | Eier- andel % | Årsresultat 2022 | Bokf. EK 31.12.2022 |
|-----------------------------|--------------------|---------------------|------------------------|
| Brinken 5 AS, Oslo 1) | 100,0 % | -148 386 | -128 956 |
| | Anskaff.- kost: | Bokført verdi: | Lign.verdi: |
| Brinken 5 AS | 29 667 967 | 29 667 967 | 37 371 044 |

Mellomværender med konsernselskap:

| Fordringer: | 2022 | 2021 |
|-----------------------|------------|------|
| Fordring Brinken 5 AS | 42 503 124 | 0 |

1) Etter balansedagen ble dette selskapet oppløst, og fusjonert inn i et nystiftet borettslag, Hølandsgata 2 BRL, som er heleid av et datterselskap eid av OMR Holding AS.

Note 7 - Aksjekapital, aksjonær, mellomværender

Selskapet har 30 000 aksjer pålydende kr 2 pr. aksje, samlet aksjekapital utgjør kr 60 000.

Selskapet har en aksjonær:

| Navn | Stilling: | Antall | Eierandel |
|-----------------|------------|--------|-----------|
| Ole Martin Røyr | Styreleder | 30 000 | 100,00 % |

| Mellomværende med aksjonær: | 2022 | 2021 |
|-----------------------------|------------|-----------|
| Fordring på Ole Martin Røyr | 12 118 417 | 1 554 149 |

Dette lånet er i strid med AL §8-7. Lånet har blitt innberettet som utbytte delvis i 2021 og delvis i 2022. Lånet er ikke renteberegnet.

Til sammen i 2021 og 2022 innberettet som utbytte 12 154 149

Foreslått utbytte for 2022, som motregnes fordring: 7 257 874
Teoretisk gjenstående fordring, etter motregnet utbytte: 4 860 543

Etter balansedagen, men før avleggelse av årsregnskapet, har aksjonæren netto tilbakebetalt ca. 6,4 mill. NOK.

Noter for OMR Holding AS

Organisasjonsnr. 918185291



OMR Holding AS

Noter 2022

Note 8 - Pant / gjeld

| Pantsatte eiendeler | Panthaver | 2022 | 2021 |
|---|--------------------------|-------------------|----------|
| Alle aksjene i Brinken 5 AS | NCB ASA | 29 667 967 | 0 |
| Eiendommer i Hølandsgata 2, eid av Brinken 5 AS | | 42 500 000 | |
| Pant: | | | |
| 1. pri. Eiendommer i Hølandsgata 2 | NCB ASA | 65 000 000 | 2021 |
| 2. pri. Eiendommer i Hølandsgata 2 | NCB ASA | 10 000 000 | |
| Gjeld pantsikret | | | |
| | Herav forfall etter 2027 | 2022 | 2021 |
| Lån NC Bank 9246.01.46889 | 0 | 67 139 297 | 0 |
| Lån NC Bank 9246.01.51106 Oppgr | 0 | 9 000 000 | 0 |
| Sum gjeld NCB ASA | | 76 139 297 | 0 |
| Sum pantsikret gjeld | | 76 139 297 | 0 |

Noter for OMR Holding AS

Organisasjonsnr. 918185291



**Årsregnskap 2022
for**

OMR Holding AS

Foretaksnr. 918185291

Utarbeidet av:
Amesto AccountHouse Sør AS
Godkjent regnskapselskap
St. Halvards gate 2b
3015 DRAMMEN
Organisasjonsnr. 912976904

amesto
AccountHouse



OMR Holding AS



Resultatregnskap

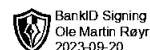
| | Note | 2022 | 2021 |
|--|------|-------------------|--------------------|
| DRIFTSINNEKTER OG DRIFTSKOSTNADER | | | |
| Driftsinntekter | | | |
| Salgsinntekt | 1 | 0 | 19 300 000 |
| Sum driftsinntekter | | 0 | 19 300 000 |
| Driftskostnader | | | |
| Varekostnad | | 0 | 19 293 340 |
| Annen driftskostnad | 2 | 294 315 | 280 726 |
| Sum driftskostnader | | 294 315 | 19 574 066 |
| DRIFTSRESULTAT | | (294 315) | (274 066) |
| FINANSINNEKTER OG FINANSKOSTNADER | | | |
| Finansinntekter | | | |
| Annen renteinntekt | | 2 135 | 2 547 |
| Annen finansinntekt | | 14 337 395 | 38 640 |
| Sum finansinntekter | | 14 339 530 | 41 187 |
| Finanskostnader | | | |
| Annen rentekostnad | 3 | 2 421 751 | 876 768 |
| Annen finanskostnad | | 354 489 | 0 |
| Sum finanskostnader | | 2 776 240 | 876 768 |
| NETTO FINANSPOSTER | | 11 563 290 | (835 581) |
| ORDINÆRT RES. FØR SKATTEKOSTNAD | | 11 268 975 | (1 109 647) |
| Skattekostnad på ordinært resultat | 4 | 0 | 0 |
| ORDINÆRT RESULTAT | | 11 268 975 | (1 109 647) |
| ÅRSRESULTAT | | 11 268 975 | (1 109 647) |
| OVERF. OG DISPONERINGER | | | |
| Avsatt til ordinært utbytte | 5 | 7 257 874 | 0 |
| Overføringer annen egenkapital | 5 | 1 | 0 |
| Fremføring av udekket tap | 5 | 4 011 101 | (1 109 647) |
| SUM OVERF. OG DISP. | | 11 268 975 | (1 109 647) |

Årsregnskap for OMR Holding AS

Organisasjonsnr. 918185291



OMR Holding AS



Balanse pr. 31.12.2022

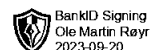
| | Note | 31.12.2022 | 31.12.2021 |
|--------------------------------------|------|-------------------|-------------------|
| EIENDELER | | | |
| ANLEGGSMIDLER | | | |
| Finansielle anleggsmidler | | | |
| Investeringer i datterselskap | 6 | 29 667 967 | 0 |
| Investeringer i tilknyttet selskap | | 0 | 15 000 |
| Lån til tilknyttet selskap | | 0 | 13 178 425 |
| Sum finansielle anleggsmidler | | 29 667 967 | 13 193 425 |
| SUM ANLEGGSMIDLER | | 29 667 967 | 13 193 425 |
| OMLØPSMIDLER | | | |
| Fordringer | | | |
| Fordringer på konsernselskap | 6 | 42 503 124 | 0 |
| Andre kortsiktige fordringer | 7 | 12 118 417 | 1 554 149 |
| Sum fordringer | | 54 621 541 | 1 554 149 |
| Investeringer | | | |
| Markedsbaserte aksjer | | 0 | 296 845 |
| Sum investeringer | | 0 | 296 845 |
| Bankinnskudd, kontanter o.l. | | 64 369 | 4 828 |
| SUM OMLØPSMIDLER | | 54 685 910 | 1 855 822 |
| SUM EIENDELER | | 84 353 878 | 15 049 247 |

Årsregnskap for OMR Holding AS

Organisasjonsnr. 918185291



OMR Holding AS



Balanse pr. 31.12.2022

| | Note | 31.12.2022 | 31.12.2021 |
|-----------------------------------|------|-------------------|--------------------|
| EGENKAPITAL OG GJELD | | | |
| EGENKAPITAL | | | |
| Innskutt egenkapital | | | |
| Aksjekapital | 5,7 | 60 000 | 60 000 |
| Sum innskutt egenkapital | | 60 000 | 60 000 |
| Opptjent egenkapital | | | |
| Annen egenkapital | 5 | 1 | 0 |
| Udekket tap | 5 | 0 | (4 011 101) |
| Sum opptjent egenkapital | | 1 | (4 011 101) |
| SUM EGENKAPITAL | | 60 001 | (3 951 101) |
| GJELD | | | |
| LANGSIKTIG GJELD | | | |
| Annen langsiktig gjeld | | | |
| Gjeld til kredittinstitusjoner | 8 | 76 139 297 | 0 |
| Øvrig langsiktig gjeld | 3 | 0 | 18 106 611 |
| Sum annen langsiktig gjeld | | 76 139 297 | 18 106 611 |
| SUM LANGSIKTIG GJELD | | 76 139 297 | 18 106 611 |
| KORTSIKTIG GJELD | | | |
| Leverandørgjeld | | 2 308 | 0 |
| Utbytte | 5,7 | 7 257 874 | 0 |
| Annen kortsiktig gjeld | | 894 398 | 893 737 |
| SUM KORTSIKTIG GJELD | | 8 154 580 | 893 737 |
| SUM GJELD | | 84 293 877 | 19 000 348 |
| SUM EGENKAPITAL OG GJELD | | 84 353 878 | 15 049 247 |

Oslo, 20/09 - 2023

I styret for OMR Holding AS

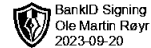
.....
Ole Martin Røy
Styreleder

Årsregnskap for OMR Holding AS

Organisasjonsnr. 918185291



OMR Holding AS



Noter 2022

Note 1 - Regnskapsprinsipper

Årsregnskapet er satt opp i samsvar med regnskapsloven og god regnskapsskikk for små foretak.

Inntektsføring

Tjenestesalg inntektsføres i takt med utførelsen. Eiendomsprosjekter og varesalg inntektsføres ved levering/ihht. opptjeningsprinsippet.

Omløpsmidler og kortsiktig gjeld

Omløpsmidler og kortsiktig gjeld omfatter normalt poster som forfaller til betaling innen ett år etter siste dag i regnskapsåret, samt poster som knytter seg til varekretsløpet. Omløpsmidler vurderes til laveste verdi av anskaffelseskost og antatt virkelig verdi (Laveste verdis prinsipp).

Finansielle omløpsmidler

Aksjer og andre børsnoterte papirer i en handelsportefølje bokføres til virkelig verdi på balansedagen. Andre omløpsaksjer vurderes til det laveste av anskaffelseskost og virkelig verdi på balansedagen.

Anleggsmidler og langsiktig gjeld

Anleggsmidler omfatter eiendeler bestemt til varig eie og bruk for virksomheten. Anleggsmidler, herunder aksjer i datter- og tilknyttede selskap, er vurdert til anskaffelseskost. Varige driftsmidler føres opp i balansen og avskrives over driftsmidlets forventede økonomiske levetid. Varige driftsmidler nedskrives til virkelig verdi ved verdifall som forventes ikke å være av forbigående art. Nedskrivninger blir reversert når grunnlaget for nedskrivningen ikke lenger finnes å være til stede.

Fordringer

Kundefordringer føres opp i balansen til pålydende etter fradrag for avsetning til påregnelig tap. Avsetning til påregnelig tap gjøres på grunnlag av en individuell vurdering av de enkelte fordringene. I tillegg gjøres det for øvrige kundefordringer en uspesifisert avsetning for å dekke antatt tap. Andre fordringer er også gjenstand for en tilsvarende vurdering.

Skatt

Skattekostnaden i resultatregnskapet omfatter periodens betalbare skatt som blir utlignet og forfaller til betaling i neste regnskapsår i tillegg til endring i utsatt skatt. Utsatt skatt er beregnet med skattesatsen ved utgangen av regnskapsåret (22 %) på grunnlag av skattereduserende og skatteøkende midlertidige forskjeller som eksisterer mellom regnskapsmessige og skattemessige verdier. I beregningen er det også medtatt ligningsmessig framførbart underskudd ved regnskapsårets utgang. Skatteøkende og skattereduserende midlertidige forskjeller som reverserer eller kan reversere i samme periode er utlignet og nettoført. Utsatt skattefordel balanseføres i den grad skattefordelen antas å kunne utnyttes gjennom fremtidige skattepliktige overskudd.

Noter for OMR Holding AS

Organisasjonsnr. 918185291



OMR Holding AS



Noter 2022

Note 2 - Lønn, ansatte, revisor

Selskapet har ikke hatt lønnede årsverk i regnskapsåret. Foretaket er derfor ikke pliktig til å ha tjenestepensjonsordning etter lov om obligatorisk tjenestepensjon.

| Spesifikasjon av lønnskostnader | 2022 | 2021 |
|---------------------------------|----------|----------|
| Lønn | 0 | 0 |
| Totalt | 0 | 0 |

| Ytelser til ledende personer og revisor | 2022 | 2021 |
|--|--------|--------|
| Daglig leder | 0 | 0 |
| Revisjonshonorar (inkl. mva), som består av: | | |
| Revisjon | 18 750 | 34 700 |
| Skatterådgivning | 0 | 10 300 |
| Samlet honorar til revisor | 18 750 | 45 000 |

Note 3 - Øvrig langsiktig gjeld

| Langsiktig gjeld: | 2022 | 2021 |
|---------------------------------|------|------------|
| Lån Dahl Eiendom Holding AS | 0 | 16 018 425 |
| Påløpt rente lån Dahl Eiendom H | 0 | 2 088 186 |

| Rentekostnad: | 2022 | 2021 |
|-----------------------------|---------|---------|
| Rentekostnad Dahl Eiendom H | 282 240 | 632 276 |

Noter for OMR Holding AS

Organisasjonsnr. 918185291



OMR Holding AS



Noter 2022

Note 4 - Skatt

| Arets skattegrunnlag | 2022 |
|---------------------------------|-------------------|
| Resultat før skattekostnader | 11 268 975 |
| Permanente og andre forskjeller | -14 307 906 |
| Skattbar inntekt | -3 038 930 |

| Arets skattekostnad | 2022 | 2021 |
|---|----------|----------|
| Betalbar skatt | 0 | 0 |
| Samlede ordinære skattekostnader | 0 | 0 |

| Midlertidige forskjeller og balanseført utsatt skatt | 2022 | 2021 |
|--|------------------|------------------|
| - Fremførbart skattemessig underskudd | 8 423 260 | 5 384 330 |
| Sum negative skatteøkende forskjeller | 8 423 260 | 5 384 330 |
| Forskj. som ikke inngår i beregning av utsatt skatt | 8 423 260 | 5 384 330 |
| Grunnlag for beregning av utsatt skatt / skattefordel | 0 | 0 |

Utsatt skattefordel er ikke balanseført ihht. forsiktighetsprinsippet

Note 5 - Egenkapital

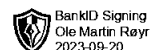
| | Aksjekapital | Udekket tap / Annen egenkap. | Sum egenkapital |
|------------------------|---------------|---------------------------------|--------------------|
| Pr 1.1. | 60 000 | -4 011 101 | -3 951 101 |
| Til/fra årets resultat | | 11 268 975 | 11 268 975 |
| Avsatt til utbytte | | -7 257 874 | -7 257 874 |
| Pr 31.12. | 60 000 | 0 | 60 001 |

Noter for OMR Holding AS

Organisasjonsnr. 918185291



OMR Holding AS



Noter 2022

Note 6 - Investeringer i datterselskap, mellomværender

| Selskap, forretningskontor: | Eier- andel % | Årsresultat 2022 | Bokf. EK 31.12.2022 |
|-----------------------------|--------------------|---------------------|------------------------|
| Brinken 5 AS, Oslo 1) | 100,0 % | -148 386 | -128 956 |
| | Anskaff.- kost: | Bokført verdi: | Lign.verdi: |
| Brinken 5 AS | 29 667 967 | 29 667 967 | 37 371 044 |

Mellomværender med konsernselskap:

| Fordringer: | 2022 | 2021 |
|-----------------------|------------|------|
| Fordring Brinken 5 AS | 42 503 124 | 0 |

1) Etter balansedagen ble dette selskapet oppløst, og fusjonert inn i et nystiftet borettslag, Hølandsgata 2 BRL, som er heleid av et datterselskap eid av OMR Holding AS.

Note 7 - Aksjekapital, aksjonær, mellomværender

Selskapet har 30 000 aksjer pålydende kr 2 pr. aksje, samlet aksjekapital utgjør kr 60 000.

Selskapet har en aksjonær:

| Navn | Stilling: | Antall | Eierandel |
|-----------------|------------|--------|-----------|
| Ole Martin Røyr | Styreleder | 30 000 | 100,00 % |

| Mellomværende med aksjonær: | 2022 | 2021 |
|-----------------------------|------------|-----------|
| Fordring på Ole Martin Røyr | 12 118 417 | 1 554 149 |

Dette lånet er i strid med AL §8-7. Lånet har blitt innberettet som utbytte delvis i 2021 og delvis i 2022. Lånet er ikke renteberegnet.

Til sammen i 2021 og 2022 innberettet som utbytte 12 154 149

Foreslått utbytte for 2022, som motregnes fordring: 7 257 874
Teoretisk gjenstående fordring, etter motregnet utbytte: 4 860 543

Etter balansedagen, men før avleggelse av årsregnskapet, har aksjonæren netto tilbakebetalt ca. 6,4 mill. NOK.

Noter for OMR Holding AS

Organisasjonsnr. 918185291



OMR Holding AS



Noter 2022

Note 8 - Pant / gjeld

| Pantsatte eiendeler | Panthaver | 2022 | 2021 |
|---|--------------------------|-------------------|----------|
| Alle aksjene i Brinken 5 AS | NCB ASA | 29 667 967 | 0 |
| Eiendommer i Hølandsgata 2, eid av Brinken 5 AS | | 42 500 000 | |
| Pant: | | | |
| 1. pri. Eiendommer i Hølandsgata 2 | NCB ASA | 65 000 000 | 2021 |
| 2. pri. Eiendommer i Hølandsgata 2 | NCB ASA | 10 000 000 | |
| Gjeld pantsikret | | | |
| | Herav forfall etter 2027 | 2022 | 2021 |
| Lån NC Bank 9246.01.46889 | 0 | 67 139 297 | 0 |
| Lån NC Bank 9246.01.51106 Oppgr | 0 | 9 000 000 | 0 |
| Sum gjeld NCB ASA | | 76 139 297 | 0 |
| Sum pantsikret gjeld | | 76 139 297 | 0 |

Noter for OMR Holding AS

Organisasjonsnr. 918185291



Moore AS
Tullins gate 2
N-0166 Oslo
T +47 22 98 15 40
E info@moore-norway.no
Org.nr. NO 823 389 272 MVA
www.moore-norway.no

Til generalforsamlingen i
OMR Holding AS

Uavhengig revisors beretning

Konklusjon

Vi har revidert årsregnskapet for OMR Holding AS som viser et overskudd på kr 11 268 975. Årsregnskapet består av balanse per 31. desember 2022, resultatregnskap for regnskapsåret avsluttet per denne datoen og noter til årsregnskapet, herunder et sammendrag av viktige regnskapsprinsipper.

Etter vår mening

- oppfyller årsregnskapet gjeldende lovkrav, og
- gir årsregnskapet et rettviseende bilde av selskapets finansielle stilling per 31. desember 2022, og av dets resultater for regnskapsåret avsluttet per denne datoen i samsvar med regnskapslovens regler og god regnskapsskikk i Norge.

Grunnlag for konklusjonen

Vi har gjennomført revisjonen i samsvar med International Standards on Auditing (ISA-ene). Våre oppgaver og plikter i henhold til disse standardene er beskrevet nedenfor under *Revisors oppgaver og plikter ved revisjonen av årsregnskapet*. Vi er uavhengige av selskapet i samsvar med kravene i relevante lover og forskrifter i Norge og International Code of Ethics for Professional Accountants (inkludert internasjonale uavhengighetsstandarder) utstedt av International Ethics Standards Board for Accountants (IESBA-reglene), og vi har overholdt våre øvrige etiske forpliktelser i samsvar med disse kravene. Innhentet revisjonsbevis er etter vår vurdering tilstrekkelig og hensiktsmessig som grunnlag for vår konklusjon.

Andre forhold

Selskapets årsregnskap er avlagt etter utløpet av lovens frist for avleggelse av årsregnskap.

Styrets ansvar for årsregnskapet

Styret (ledelsen) er ansvarlig for å utarbeide årsregnskapet og for at det gir et rettviseende bilde i samsvar med regnskapslovens regler og god regnskapsskikk i Norge. Ledelsen er også ansvarlig for slik internkontroll som den finner nødvendig for å kunne utarbeide et årsregnskap som ikke inneholder vesentlig feilinformasjon, hverken som følge av misligheter eller utilsiktede feil.

Ved utarbeidelsen av årsregnskapet må ledelsen ta standpunkt til selskapets evne til fortsatt drift og opplyse om forhold av betydning for fortsatt drift. Forutsetningen om fortsatt drift skal legges til grunn for årsregnskapet så lenge det ikke er sannsynlig at virksomheten vil bli avvirket.

Revisors oppgaver og plikter ved revisjonen av årsregnskapet

Vårt mål er å oppnå betryggende sikkerhet for at årsregnskapet som helhet ikke inneholder vesentlig feilinformasjon, hverken som følge av misligheter eller utilsiktede feil, og å avgi en revisjonsberetning som inneholder vår konklusjon. Betryggende sikkerhet er en høy grad av sikkerhet, men ingen garanti



for at en revisjon utført i samsvar med ISA-ene, alltid vil avdekke vesentlig feilinformasjon. Feilinformasjon kan oppstå som følge av misligheter eller utilsiktede feil. Feilinformasjon er å anse som vesentlig dersom den enkeltvis eller samlet med rimelighet kan forventes å påvirke de økonomiske beslutningene som brukerne foretar på grunnlag av årsregnskapet.

Som del av en revisjon i samsvar med ISA-ene, utøver vi profesjonelt skjønn og utviser profesjonell skepsis gjennom hele revisjonen. I tillegg:

- identifiserer og vurderer vi risikoen for vesentlig feilinformasjon i regnskapet, enten det skyldes misligheter eller utilsiktede feil. Vi utformer og gjennomfører revisjonshandlinger for å håndtere slike risikoer, og innhenter revisjonsbevis som er tilstrekkelig og hensiktsmessig som grunnlag for vår konklusjon. Risikoen for at vesentlig feilinformasjon som følge av misligheter ikke blir avdekket, er høyere enn for feilinformasjon som skyldes utilsiktede feil, siden misligheter kan innebære samarbeid, forfalskning, bevisste utelatelser, uriktige fremstillinger eller overstyring av internkontroll.
- opparbeider vi oss en forståelse av intern kontroll som er relevant for revisjonen, for å utforme revisjonshandlinger som er hensiktsmessige etter omstendighetene, men ikke for å gi uttrykk for en mening om effektiviteten av selskapets interne kontroll.
- evaluerer vi om de anvendte regnskapsprinsippene er hensiktsmessige og om regnskapsestimatene og tilhørende noteopplysninger utarbeidet av ledelsen er rimelige.
- konkluderer vi på om ledelsens bruk av fortsatt drift-forutsetningen er hensiktsmessig, og, basert på innhentede revisjonsbevis, hvorvidt det foreligger vesentlig usikkerhet knyttet til hendelser eller forhold som kan skape tvil av betydning om selskapets evne til fortsatt drift. Dersom vi konkluderer med at det eksisterer vesentlig usikkerhet, kreves det at vi i revisjonsberetningen henleder oppmerksomheten på tilleggsopplysningene i årsregnskapet, eller, dersom slike tilleggsopplysninger ikke er tilstrekkelige, at vi modifiserer vår konklusjon. Våre konklusjoner er basert på revisjonsbevis innhentet frem til datoen for revisjonsberetningen. Etterfølgende hendelser eller forhold kan imidlertid medføre at selskapet ikke kan fortsette driften.
- evaluerer vi den samlede presentasjonen, strukturen og innholdet i årsregnskapet, inkludert tilleggsopplysningene, og hvorvidt årsregnskapet gir uttrykk for de underliggende transaksjonene og hendelsene på en måte som gir et rettviseende bilde.

Vi kommuniserer med styret blant annet om det planlagte innholdet i og tidspunkt for revisjonsarbeidet og eventuelle vesentlige funn i revisjonen, herunder vesentlige svakheter i intern kontroll som vi avdekker gjennom revisjonen.

Andre forhold

Selskapet har gitt lån på kr 12 118 417 til aksjonær. Lånet er i strid med aksjeloven § 8–7 da selskapet ikke har fri egenkapital og det ikke er stillet betryggende sikkerhet for lånet. Lånet er tenkt gjort opp ved motregning mot eventuelt utbytte som senere besluttes av generalforsamlingen.

Oslo, 25. september 2023
MOORE AS

Morten André Solheim
Statsautorisert revisor
(elektronisk signert)



Elektronisk signatur

Signert av

Solheim, Morten André
Norwegian BankID

Dato og tid

(UTC+01:00) Central European Time (Berlin)

09/25/2023 14:46:13

Dette dokumentet er signert med elektronisk signatur. En elektronisk signatur er juridisk forpliktende på samme måte som en håndskrevet signatur på papir. Denne siden er lagt til dokumentet for å vise grunnleggende informasjon om signaturen(e), og på de foregående sidene kan du lese dokumentet som er signert. Vedlagt finnes også en PDF med signatordetaljer, og en XML-fil med innholdet i den elektroniske signaturen(e). Vedleggene kan brukes for å verifisere gyldigheten av dokumentets signatur ved behov.