



ÅRSREGNSKAPET FOR REGNSKAPSÅRET 2021 - GENERELL INFORMASJON

Enheten

Organisasjonsnummer: 988 952 346
Organisasjonsform: Aksjeselskap
Foretaksnavn: PTW HOLDING AS
Forretningsadresse: C/O Pål Wang
Rambergveien 41
3115 TØNSBERG

Regnskapsår

Årsregnskapets periode: 01.01.2021 - 31.12.2021

Konsern

Morselskap i konsern: Ja
Konsernregnskap lagt ved: Nei

Regnskapsregler

Regler for små foretak benyttet: Ja
Benyttet ved utarbeidelsen av årsregnskapet til selskapet: Regnskapslovens alminnelige regler

Årsregnskapet fastsatt av kompetent organ

Bekreftet av representant for selskapet: Pål Wang
Dato for fastsettelse av årsregnskapet: 30.05.2022

Grunnlag for avgivelse

År 2021: Årsregnskapet er elektronisk innlevert
År 2020: Tall er hentet fra elektronisk innlevert årsregnskap fra 2021

Det er ikke krav til at årsregnskapet m.v. som sendes til Regnskapsregisteret er undertegnet. Kontrollen på at dette er utført ligger hos revisor/enhetens øverste organ. Sikkerheten ivaretas ved at innsender har rolle/rettighet for innsending av årsregnskapet via Altinn, og ved at det bekreftes at årsregnskapet er fastsatt av kompetent organ.

Brønnøysundregistrene, 23.06.2023



Resultatregnskap

| Beløp i: NOK | Note | 2021 | 2020 |
|--|------|-------------------|------------------|
| RESULTATREGNSKAP | | | |
| Kostnader | | | |
| Annen driftskostnad | | 160 011 | 55 270 |
| Sum kostnader | | 160 011 | 55 270 |
| Driftsresultat | | -160 011 | -55 270 |
| Finansinntekter og finanskostnader | | | |
| Renteinntekt fra foretak i samme konsern | 5 | 180 451 | |
| Annen renteinntekt | 5 | | 173 003 |
| Annen finansinntekt | 7 | 11 277 063 | 8 180 424 |
| Verdiendring markedsbaserte finansielle omløpsmidler | 7 | 1 435 689 | 408 419 |
| Sum finansinntekter | | 12 893 203 | 8 761 847 |
| Annen finanskostnad | 7 | 1 777 490 | 8 675 304 |
| Sum finanskostnader | | 1 777 490 | 8 675 304 |
| Netto finans | | 11 115 713 | 86 543 |
| Ordinært resultat før skattekostnad | | 10 955 702 | 31 273 |
| Skattekostnad på ordinært resultat | 1 | -57 967 | 74 602 |
| Ordinært resultat etter skattekostnad | | 11 013 669 | -43 329 |
| Årsresultat | | 11 013 669 | -43 329 |
| Årsresultat etter minoritetsinteresser | | 11 013 669 | -43 329 |
| Totalresultat | | 11 013 669 | -43 329 |
| Overføringer og disponeringer | | | |
| Ordinært utbytte | | 2 000 000 | 2 500 000 |
| Avsatt til annen egenkapital | | 9 013 669 | -2 543 329 |
| Sum overføringer og disponeringer | | 11 013 669 | -43 329 |



Balanse

| Beløp i: NOK | Note | 2021 | 2020 |
|---|------|--------------------|--------------------|
| BALANSE - EIENDELER | | | |
| Anleggsmidler | | | |
| Immaterielle eiendeler | | | |
| Utsatt skattefordel | 1 | 566 189 | 508 222 |
| Sum immaterielle eiendeler | | 566 189 | 508 222 |
| Finansielle anleggsmidler | | | |
| Investering i datterselskap | 6 | 12 000 000 | 12 000 000 |
| Lån til foretak i samme konsern | 5 | 12 000 000 | |
| Investeringer i tilknyttet selskap | 6 | 36 499 600 | 48 499 600 |
| Lån til tilknyttet selskap og felles kontrollert virksomhet | 5 | 1 696 864 | 750 000 |
| Investeringer i aksjer og andeler | | 66 000 | 266 000 |
| Andre fordringer | | 4 227 835 | 4 107 835 |
| Sum finansielle anleggsmidler | | 66 490 299 | 65 623 435 |
| Sum anleggsmidler | | 67 056 488 | 66 131 657 |
| Omløpsmidler | | | |
| Varer | | | |
| Fordringer | | | |
| Andre kortsiktige fordringer | 5 | 526 184 | 5 619 483 |
| Sum fordringer | | 526 184 | 5 619 483 |
| Investeringer | | | |
| Markedsbaserte aksjer | 7 | 40 302 682 | 26 334 351 |
| Sum investeringer | | 40 302 682 | 26 334 351 |
| Bankinnskudd, kontanter og lignende | | | |
| Bankinnskudd, kontanter o.l. | | 5 283 442 | 14 547 684 |
| Sum bankinnskudd, kontanter og lignende | | 5 283 442 | 14 547 684 |
| Sum omløpsmidler | | 46 112 307 | 46 501 518 |
| SUM EIENDELER | | 113 168 795 | 112 633 175 |



Balanse

| Beløp i: NOK | Note | 2021 | 2020 |
|--|------|--------------------|--------------------|
| BALANSE - EGENKAPITAL OG GJELD | | | |
| Egenkapital | | | |
| Innskutt egenkapital | | | |
| Aksjekapital (1 900 000 aksjer á kr 1) | 3 | 1 900 000 | 1 900 000 |
| Sum innskutt egenkapital | | 1 900 000 | 1 900 000 |
| Opptjent egenkapital | | | |
| Annen egenkapital | | 109 246 844 | 108 233 175 |
| Sum opptjent egenkapital | | 109 246 844 | 108 233 175 |
| Sum egenkapital | 4 | 111 146 844 | 110 133 175 |
| Øvrig langsiktig gjeld | | | |
| Sum langsiktig gjeld | 5 | 0 | 0 |
| Kortsiktig gjeld | | | |
| Utbytte | 4 | 2 000 000 | 2 500 000 |
| Annen kortsiktig gjeld | | 21 951 | |
| Sum kortsiktig gjeld | | 2 021 951 | 2 500 000 |
| Sum gjeld | | 2 021 951 | 2 500 000 |
| SUM EGENKAPITAL OG GJELD | | 113 168 795 | 112 633 175 |



Brønnøysundregistrene

ÅRSREGNSKAP FOR REGNSKAPSÅRET 2021 - GENERELL INFORMASJON

Journalnummer: 2022 414239

Enheten

Organisasjonsnummer: 988 952 346
Organisasjonsform: Aksjeselskap
Foretaksnavn: PTW HOLDING AS
Forretningsadresse: C/O Pål Wang
Rambergveien 41
3115 TØNSBERG

Regnskapsår

Årsregnskapets periode: 01.01.2021 - 31.12.2021

Konsern

Mørselskap i konsern: Ja
Konsernregnskap lagt ved: Nei

Regnskapsregler

Regler for små foretak benyttet: Ja
Benyttet ved utarbeidelsen av
årsregnskapet til selskapet: Regnskapslovens alminnelige regler

Årsregnskapet fastsatt av kompetent organ

Bekreftet av representant for selskapet: Pål Wang
Dato for fastsettelse av årsregnskapet: 30.05.2022

Grunnlag for avgivelse

År 2021: Årsregnskap er elektronisk innlevert.
År 2020: Tall er hentet fra elektronisk innlevert årsregnskap fra 2021.

Det er ikke krav til at årsregnskapet m.v. som sendes til Regnskapsregisteret er undertegnet. Kontrollen på at dette er utført ligger hos revisor/enhetens øverste organ. Sikkerheten ivaretas ved at innsender har rolle/rettighet for innsending av årsregnskapet via Altinn, og ved at det bekreftes at årsregnskapet er fastsatt av kompetent organ.

Brønnøysundregistrene, 14.06.2022



Organisasjonsnr: 988 952 346
PTW HOLDING AS

RESULTATREGNSKAP

| Beløp i: NOK | Note | 2021 | 2020 |
|--|-------------|-------------------|------------------|
| RESULTATREGNSKAP | | | |
| Kostnader | | | |
| Annen driftskostnad | | 160 011 | 55 270 |
| Sum kostnader | | 160 011 | 55 270 |
| Driftsresultat | | -160 011 | -55 270 |
| Finansinntekter og finanskostnader | | | |
| Renteinntekt fra foretak i samme konsern | 5 | 180 451 | |
| Annen renteinntekt | 5 | | 173 003 |
| Annen finansinntekt | 7 | 11 277 063 | 8 180 424 |
| Verdiendring markedsbaserte finansielle omløpsmidler | 7 | 1 435 689 | 408 419 |
| Sum finansinntekter | | 12 893 203 | 8 761 847 |
| Annen finanskostnad | 7 | 1 777 490 | 8 675 304 |
| Sum finanskostnader | | 1 777 490 | 8 675 304 |
| Netto finans | | 11 115 713 | 86 543 |
| Ordinært resultat før skattekostnad | | 10 955 702 | 31 273 |
| Skattekostnad på ordinært resultat | 1 | -57 967 | 74 602 |
| Ordinært resultat etter skattekostnad | | 11 013 669 | -43 329 |
| Årsresultat | | 11 013 669 | -43 329 |
| Årsresultat etter minoritetsinteresser | | 11 013 669 | -43 329 |
| Totalresultat | | 11 013 669 | -43 329 |
| Overføringer og disponeringer | | | |
| Ordinært utbytte | | 2 000 000 | 2 500 000 |
| Avsatt til annen egenkapital | | 9 013 669 | -2 543 329 |
| Sum overføringer og disponeringer | | 11 013 669 | -43 329 |



Organisasjonsnr: 988 952 346
PTW HOLDING AS

BALANSE

| Beløp i: NOK | Note | 2021 | 2020 |
|---|------|--------------------|--------------------|
| BALANSE - EIENDELER | | | |
| Anleggsmidler | | | |
| Immaterielle eiendeler | | | |
| Utsatt skattefordel | 1 | 566 189 | 508 222 |
| Sum immaterielle eiendeler | | 566 189 | 508 222 |
| Finansielle anleggsmidler | | | |
| Investering i datterselskap | 6 | 12 000 000 | 12 000 000 |
| Lån til foretak i samme konsern | 5 | 12 000 000 | |
| Investeringer i tilknyttet selskap | 6 | 36 499 600 | 48 499 600 |
| Lån til tilknyttet selskap og felles kontrollert virksomhet | 5 | 1 696 864 | 750 000 |
| Investeringer i aksjer og andeler | | 66 000 | 266 000 |
| Andre fordringer | | 4 227 835 | 4 107 835 |
| Sum finansielle anleggsmidler | | 66 490 299 | 65 623 435 |
| Sum anleggsmidler | | 67 056 488 | 66 131 657 |
| Omløpsmidler | | | |
| Varer | | | |
| Fordringer | | | |
| Andre kortsiktige fordringer | 5 | 526 184 | 5 619 483 |
| Sum fordringer | | 526 184 | 5 619 483 |
| Investeringer | | | |
| Markedsbaserte aksjer | 7 | 40 302 682 | 26 334 351 |
| Sum investeringer | | 40 302 682 | 26 334 351 |
| Bankinnskudd, kontanter og lignende | | | |
| Bankinnskudd, kontanter o. l. | | 5 283 442 | 14 547 684 |
| Sum bankinnskudd, kontanter og lignende | | 5 283 442 | 14 547 684 |
| Sum omløpsmidler | | 46 112 307 | 46 501 518 |
| SUM EIENDELER | | 113 168 795 | 112 633 175 |
| BALANSE - EGENKAPITAL OG GJELD | | | |



| | | | |
|--|----------|--------------------|--------------------|
| Egenkapital | | | |
| Innskutt egenkapital | | | |
| Aksjekapital (1 900 000 aksjer á kr 1) | 3 | 1 900 000 | 1 900 000 |
| Sum innskutt egenkapital | | 1 900 000 | 1 900 000 |
| Opptjent egenkapital | | | |
| Annen egenkapital | | 109 246 844 | 108 233 175 |
| Sum opptjent egenkapital | | 109 246 844 | 108 233 175 |
| Sum egenkapital | 4 | 111 146 844 | 110 133 175 |
| Øvrig langsiktig gjeld | 5 | | |
| Sum langsiktig gjeld | | 0 | 0 |
| Kortsiktig gjeld | | | |
| Utbytte | 4 | 2 000 000 | 2 500 000 |
| Annen kortsiktig gjeld | | 21 951 | |
| Sum kortsiktig gjeld | | 2 021 951 | 2 500 000 |
| Sum gjeld | | 2 021 951 | 2 500 000 |
| SUM EGENKAPITAL OG GJELD | | 113 168 795 | 112 633 175 |



Organisasjonsnr: 988 952 346
PTW HOLDING AS

NOTEOPPLYSNINGER - SELSKAP - alle poster oppgitt i hele tall

Note

Antall aksjer og aksjeeiere

Note

2

Antall årsverk i regnskapsåret

Virksomheten har hatt følgende antall årsverk:

0.00

Omløpsmidler Startdato Sluttdato Endring

Skattemessig fremf.undersk. Startdato Sluttdato Endring

Kortsiktig gjeld Startdato Sluttdato Endring



Til generalforsamlingen i
PTW Holding AS

ENTER REVISJON

Enter Revisjon AS
Tlf: +47 33 00 30 60
E-post: post@enterrevisjon.no
Org.nr.: 987 597 046 MVA
Foretaksregisteret

Enter Revisjon avd. Tønsberg
Kilengt. 1, 3117 Tønsberg

Enter Revisjon avd. Horten
C. Andersensgt. 11 A, 3181 Horten

Partnere
Villy Lysgård
Ole Martin Bekkevold
Raymond Meinerty
Statsautoriserte revisorer

Uavhengig revisors beretning for 2021

Konklusjon

Vi har revidert PTW Holding AS' årsregnskap som viser et overskudd på kr 11.013.669. Årsregnskapet består av balanse per 31. desember 2021, resultatregnskap for regnskapsåret avsluttet per denne datoen og noter til årsregnskapet, herunder et sammendrag av viktige regnskapsprinsipper.

Etter vår mening oppfyller årsregnskapet gjeldende lovkrav, og gir et rettviseende bilde av selskapets finansielle stilling per 31. desember 2021, og av dets resultater for regnskapsåret avsluttet per denne datoen i samsvar med regnskapslovens regler og god regnskapsskikk i Norge.

Grunnlag for konklusjonen

Vi har gjennomført revisjonen i samsvar med de internasjonale revisjonsstandardene International Standards on Auditing (ISA-ene). Våre oppgaver og plikter i henhold til disse standardene er beskrevet i *Revisors oppgaver og plikter ved revisjon av årsregnskapet*. Vi er uavhengige av selskapet slik det kreves i lov og forskrift og International Code of Ethics for Professional Accountants (inkludert internasjonale uavhengighetsstandarder) utstedt av the International Ethics Standards Board for Accountants (IESBA-reglene), og vi har overholdt våre øvrige etiske forpliktelser i samsvar med disse kravene. Innhentet revisjonsbevis er etter vår vurdering tilstrekkelig og hensiktsmessig som grunnlag for vår konklusjon.

Ledelsens ansvar for årsregnskapet

Ledelsen er ansvarlig for å utarbeide årsregnskapet og for at det gir et rettviseende bilde i samsvar med regnskapslovens regler og god regnskapsskikk i Norge. Ledelsen er også ansvarlig for slik intern kontroll som den finner nødvendig for å kunne utarbeide et årsregnskap som ikke inneholder vesentlig feilinformasjon, verken som følge av misligheter eller utilsiktede feil.

Ved utarbeidelsen av årsregnskapet må ledelsen ta standpunkt til selskapets evne til fortsatt drift og opplyse om forhold av betydning for fortsatt drift. Forutsetningen om fortsatt drift skal legges til grunn for årsregnskapet så lenge det ikke er sannsynlig at virksomheten vil bli avvirket.

Medlemmer av Den norske Revisorforening / Autorisert regnskapsførerselskap

Dette dokumentet er signert med PAdES-formatet (PDF Advanced Electronic Signatures) av Signicat. Dette sikrer dokumentet og dets vedlegg mot endringer etter signering.

SIGNICAT



**ENTER
REVISJON**

Revisors oppgaver og plikter ved revisjonen av årsregnskapet

Vårt mål er å oppnå betryggende sikkerhet for at årsregnskapet som helhet ikke inneholder vesentlig feilinformasjon, verken som følge av misligheter eller utilsiktede feil, og å avgi en revisjonsberetning som inneholder vår konklusjon. Betryggende sikkerhet er en høy grad av sikkerhet, men ingen garanti for at en revisjon utført i samsvar med lov, forskrift og god revisjonsskikk i Norge, herunder ISA-ene, alltid vil avdekke vesentlig feilinformasjon som eksisterer. Feilinformasjon kan oppstå som følge av misligheter eller utilsiktede feil. Feilinformasjon blir vurdert som vesentlig dersom den enkeltvis eller samlet med rimelighet kan forventes å påvirke økonomiske beslutninger som brukerne foretar basert på årsregnskapet.

For videre beskrivelse av revisors oppgaver og plikter vises det til <https://revisorforeningen.no/revisjonsberetninger>.

Tønsberg, 30. mai 2022
Enter Revisjon AS

Ole Martin Bekkevold
statsautorisert revisor



Elektronisk signatur

Signert av

Bekkevold, Ole Martin

Norwegian BankID

Dato og tid

(UTC+01:00) Amsterdam, Berlin, Bern, Rome, Stockholm, Vienna

01.06.2022 09:03:53

Dette dokumentet er signert med elektronisk signatur. En elektronisk signatur er juridisk forpliktende på samme måte som en håndskrevet signatur på papir. Denne siden er lagt til dokumentet for å vise grunnleggende informasjon om signaturen(e), og på de foregående sidene kan du lese dokumentet som er signert. Vedlagt finnes også en PDF med signatordetaljer, og en XML-fil med innholdet i den elektroniske signaturen(e). Vedleggene kan brukes for å verifisere gyldigheten av dokumentets signatur ved behov.



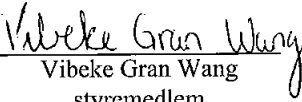



| PTW Holding AS | | | |
|--|-------------|-------------------|----------------|
| Resultatregnskap | | | |
| Driftsinntekter og driftskostnader | Note | 2021 | 2020 |
| Annen driftskostnad | | 160 011 | 55 270 |
| Sum driftskostnad | | 160 011 | 55 270 |
| Driftsresultat | | -160 011 | -55 270 |
| Finansposter | | | |
| Renteinntekt fra foretak i samme konsern | 5 | 180 451 | 0 |
| Annen renteinntekt | 5 | 0 | 173 003 |
| Annen finansinntekt | 7 | 11 277 063 | 8 180 424 |
| Verdiendring markedsbaserte finansielle omløpsmidler | 7 | 1 435 689 | 408 419 |
| Annen finanskostnad | 7 | 1 777 490 | 8 675 304 |
| Resultat av finansposter | | 11 115 713 | 86 543 |
| Ordinært resultat før skattekostnad | | 10 955 702 | 31 273 |
| Skattekostnad på ordinært resultat | 1 | -57 967 | 74 602 |
| Ordinært resultat | | 11 013 669 | -43 329 |
| Årsresultat | | 11 013 669 | -43 329 |
| Overføringer | | | |
| Foreslått utbytte | | 2 000 000 | 2 500 000 |
| Avsatt til annen egenkapital | | 9 013 669 | -2 543 329 |
| Sum disponert | | 11 013 669 | -43 329 |
| PTW Holding AS | | | 1 |



| PTW Holding AS | | | |
|---|-------------|--------------------|--------------------|
| Balanse | | | |
| Eiendeler | Note | 2021 | 2020 |
| Anleggsmidler | | | |
| Immaterielle eiendeler | | | |
| Utsatt skattefordel | 1 | 566 189 | 508 222 |
| Sum immaterielle eiendeler | | 566 189 | 508 222 |
| Finansielle anleggsmidler | | | |
| Investeringer i datterselskap | 6 | 12 000 000 | 12 000 000 |
| Lån til foretak i samme konsern | 5 | 12 000 000 | 0 |
| Investeringer i tilknyttet og fellesk. virksomhet | 6 | 36 499 600 | 48 499 600 |
| Lån til tilknyttet selskap | 5 | 1 696 864 | 750 000 |
| Investeringer i aksjer og andeler | | 66 000 | 266 000 |
| Andre fordringer | | 4 227 835 | 4 107 835 |
| Sum finansielle anleggsmidler | | 66 490 299 | 65 623 435 |
| Sum anleggsmidler | | 67 056 488 | 66 131 657 |
| Omløpsmidler | | | |
| Andre kortsiktige fordringer | 5 | 526 184 | 5 619 483 |
| Sum fordringer | | 526 184 | 5 619 483 |
| Markedsbaserte aksjer og verdipapirfond | 7 | 40 302 682 | 26 334 351 |
| Sum investeringer | | 40 302 682 | 26 334 351 |
| Bankinnskudd, kontanter o.l. | | 5 283 442 | 14 547 684 |
| Sum omløpsmidler | | 46 112 307 | 46 501 518 |
| Sum eiendeler | | 113 168 795 | 112 633 175 |
| PTW Holding AS | | 2 | |



| PTW Holding AS | | | | |
|---|-------------|---------------------------|---------------------------|---|
| Balanse | | | | |
| Egenkapital og gjeld | Note | 2021 | 2020 | |
| Egenkapital | | | | |
| Innskutt egenkapital | | | | |
| Aksjekapital (1 900 000 aksjer á kr 1) | 3 | <u>1 900 000</u> | <u>1 900 000</u> | |
| Sum innskutt egenkapital | | <u>1 900 000</u> | <u>1 900 000</u> | |
| Opptjent egenkapital | | | | |
| Annen egenkapital | | <u>109 246 844</u> | <u>108 233 175</u> | |
| Sum opptjent egenkapital | | <u>109 246 844</u> | <u>108 233 175</u> | |
| Sum egenkapital | 4 | <u>111 146 844</u> | <u>110 133 175</u> | |
| Gjeld | | | | |
| Annen langsiktig gjeld | | | | |
| Kortsiktig gjeld | | | | |
| Utbytte | 4 | <u>2 000 000</u> | <u>2 500 000</u> | |
| Annen kortsiktig gjeld | | <u>21 951</u> | <u>0</u> | |
| Sum kortsiktig gjeld | | <u>2 021 951</u> | <u>2 500 000</u> | |
| Sum gjeld | | <u>2 021 951</u> | <u>2 500 000</u> | |
| Sum egenkapital og gjeld | | <u>113 168 795</u> | <u>112 633 175</u> | |
| <p style="text-align: center;">Tønsberg, 30. mai 2022 Styret i PTW Holding AS</p> | | | | |
| <p style="text-align: center;"> Pål Wang styrets leder og daglig leder</p> | | | | |
| <p style="text-align: center;"> Toril Gran Wang styremedlem</p> | | | | |
| <p style="text-align: center;"> Vibeke Gran Wang styremedlem</p> | | | | |
| <p style="text-align: center;"> Martine Gran Wang styremedlem</p> | | | | |
| PTW Holding AS | | | | 3 |



Noter 2021

PTW Holding AS

Regnskapsprinsipper

I årsregnskapet er alle poster verdsatt og periodisert i overensstemmelse med regnskapslovens bestemmelser og reglene som følger av god regnskapsskikk for små foretak.

Klassifisering

Eiendeler bestemt til varig eie eller bruk, samt fordringer med forfall mer enn ett år etter balansedagen er medtatt som anleggsmidler. Øvrige eiendeler er klassifisert som omløpsmidler. Gjeld som forfaller senere enn ett år etter regnskapsperiodens utløp er oppført som langsiktig gjeld.

Varige driftsmidler

Varige driftsmidler er vurdert til anskaffelseskost etter fradrag for bedriftsøkonomiske avskrivninger som er beregnet på grunnlag av kostpris og antatt økonomisk levetid.

Valuta

Pengeposter (fordringer, gjeld og bankinnskudd) i utenlandsk valuta er omregnet til balansedagens kurs.

Aksjer

Aksjer i datter- og tilknyttede selskap samt øvrige langsiktige plasseringer er oppført etter kostmetoden. I de tilfeller den virkelige verdien er lavere enn kostprisen, og dette ikke er forbigående, er det foretatt nedskrivning.

Investeringer i markedsbaserte aksjer, aksjefond og andre verdipapirer er vurdert til markedsverdi.

Fordringer

Fordringer er oppført i balansen med fordringens pålydende etter fradrag for konstaterte og forventede tap.

Skattekostnad og utsatt skatt

Skattekostnaden er knyttet til det regnskapsmessige resultat og består av betalbar skatt og endring i netto utsatt skatt/utsatt skattefordel.

Utsatt skatt/utsatt skattefordel i resultatregnskapet er skatt beregnet på endringer i midlertidige forskjeller mellom skattemessige og regnskapsmessige verdier. I stedet for å vise årets skattemessige disposisjoner brutto i regnskapet, bokføres skatteeffekten som en del av årets skattekostnad. Utsatt skatt avsettes som langsiktig gjeld i balansen. I den grad utsatt skattefordel overstiger utsatt skatt, medtas utsatt skattefordel i balansen iht god regnskapsskikk.

Driftsinntekter og kostnader

Inntektsføring skjer etter opptjeningsprinsippet som normalt vil være leveringstidspunktet for varer og tjenester. Kostnader medtas etter sammenstillingsprinsippet, dvs at kostnader medtas i samme periode som tilhørende inntekter inntektsføres.

Konsern

PTW Holding AS er morselskap i konsern. Det vises til note 7 i selskapsregnskapet. Konsemregnskap utarbeides ikke, jf. unntaksregel for små foretak.



Noter 2021

PTW Holding AS

Note 1 – Skattekostnad

Årets skattekostnad består av:

| | |
|----------------------------|----------------|
| Betalbar skatt | 0 |
| Endring utsatt skatt | -57 967 |
| Netto skattekostnad | -57 967 |

| | | | |
|---|-----------------|-----------------|----------------|
| Utsatt skatt /utsatt skattefordel: | 31.12.21 | 31.12.20 | Endring |
| Netto grunnlag | -2 573 587 | -2 310 101 | -263 486 |
| Utsatt skatt (+)/skattefordel (-) 22 % | -566 189 | -508 222 | -57 967 |

Alle midlertidige forskjeller kan utlignes og dette er gjennomført i beregningen av utsatt skatt /utsatt

Note 2 – Lønnskostnad, antall ansatte, godtgjørelser, med mer

Selskapet har ingen ansatte. Det er ikke utbetalt godtgjørelse til styret eller personer i ledende stillinger i år.

Note 3 – Antall aksjer, aksjonærer

| Aksjeklasse | Antall | Pålydende | Balanseført |
|-----------------|-----------|-----------|-------------|
| Ordinære aksjer | 1 900 000 | 1 | 1 900 000 |

| Selskapets aksjonærer er: | Antall aksjer | Eierandel |
|---|---------------|-----------|
| Pål Wang, styrets leder og daglig leder | 1 900 000 | 100 % |

Note 4 – Egenkapital

| Årets endring i egenkapital: | Aksjekapital | Annen EK | Sum |
|------------------------------|------------------|--------------------|--------------------|
| Egenkapital 01.01. | 1 900 000 | 108 233 175 | 110 133 175 |
| Årets resultat | 0 | 11 013 669 | 11 013 669 |
| Tilleggsutbytte | | -8 000 000 | -8 000 000 |
| Utbytte | 0 | -2 000 000 | -2 000 000 |
| Egenkapital 31.12. | 1 900 000 | 109 246 844 | 111 146 844 |

Note 5 – Mellomværende med nærstående selskap

| | 2020 | 2020 |
|---|------------|-----------|
| Andre fordringer på nærstående selskap | 13 696 864 | 1 250 000 |
| Kortsiktig gjeld til nærstående selskap | 0 | 0 |



Noter 2021

PTW Holding AS

Note 6 – Investeringer i datter- og tilknyttede selskap

| Selskapsnavn | Forretningssted | Bokført verdi | Eierandel | Resultat 2021 | EK pr 31.12.21 |
|---------------------------|-----------------|---------------|-----------|---------------|----------------|
| Emar Eiendom AS | Tønsberg | 12 000 000 | 60,0 % | 1 665 655 | 22 129 881 |
| Wang Eiendomsutvikling AS | Tønsberg | 250 000 | 50,0 % | 51 954 | 779 639 |
| WFW Invest AS | Tønsberg | 36 249 600 | 37,8 % | 4 967 254 | 90 691 388 |

Note 7 – Markedsbaserte finansielle omløpsmidler

| Kategori | Anskaffelskost | Markedsverdi | Resultatført verdiendring |
|-----------------|-------------------|-------------------|---------------------------|
| Aksjer Norge | 25 575 239 | 25 414 586 | -160 653 |
| Aksjefond | 9 103 113 | 11 700 670 | 2 597 557 |
| Obligasjonsfond | 3 284 238 | 3 187 425 | -96 813 |
| SUM | 37 962 590 | 40 302 682 | 2 340 091 |

Den netto verdiøkningen på finansielle omløpsmidler selskapet besitter pr 31.12.21 er skjedd i løpet av perioden 2019 til 2021 og er inntektsført i disse årenes regnskap. Netto realisert gevinst på disse omløpsmidlene er inntektsført med kr 5 187 694 i 2021.