



## ÅRSREGNSKAPET FOR REGNSKAPSÅRET 2024 - GENERELL INFORMASJON

### Enheten

Organisasjonsnummer: 930 062 340  
Organisasjonsform: Aksjeselskap  
Foretaksnavn: OMM INVEST AS  
Forretningsadresse: c/o Oddvin Magne Myklebust  
Markusvegen 8  
6795 BLAKSÆTER

### Regnskapsår

Årsregnskapets periode: 01.01.2024 - 31.12.2024

### Konsern

Morselskap i konsern: Nei

### Regnskapsregler

Regler for små foretak benyttet: Ja  
Benyttet ved utarbeidelsen av årsregnskapet til selskapet: Regnskapslovens alminnelige regler

### Årsregnskapet fastsatt av kompetent organ

Bekreftet av representant for selskapet: Oddvin Magne Myklebust  
Dato for fastsettelse av årsregnskapet: 02.07.2025

### Grunnlag for avgivelse

År 2024: Årsregnskapet er elektronisk innlevert  
År 2023: Tall er hentet fra elektronisk innlevert årsregnskap fra 2024

*Det er ikke krav til at årsregnskapet m.v. som sendes til Regnskapsregisteret er undertegnet. Kontrollen på at dette er utført ligger hos revisor/enhetens øverste organ. Sikkerheten ivaretas ved at innsender har rolle/rettighet for innsending av årsregnskapet via Altinn, og ved at det bekreftes at årsregnskapet er fastsatt av kompetent organ.*

Brønnøysundregistrene, 06.07.2025



## Resultatregnskap

Beløp i: NOK	Note	2024	2023
<b>RESULTATREKNESKAP</b>			
<b>Kostnader</b>			
Annen driftskostnad	1	14 458	142 023
<b>Sum kostnader</b>		<b>14 458</b>	<b>142 023</b>
<b>Driftsresultat</b>		<b>-14 458</b>	<b>-142 023</b>
<b>Finansinntekter og finanskostnader</b>			
Anna renteinntekt	2	28 903	26 357
Annen finansinntekt		599	
Verdiøkning markedsbaserte omløpsmidler	2	24 389	
<b>Sum finansinntekter</b>		<b>53 892</b>	<b>26 357</b>
Annan rentekostnad			57
<b>Sum finanskostnader</b>			<b>57</b>
<b>Netto finans</b>		<b>53 892</b>	<b>26 300</b>
<b>Resultat før skattekostnad</b>		<b>39 434</b>	<b>-115 723</b>
Skattekostnad på resultat	3		
<b>Årsresultat</b>	3	<b>39 434</b>	<b>-115 723</b>
<b>Årsresultat etter minoritetsinteresser</b>		<b>39 434</b>	<b>-115 723</b>
<b>Totalresultat</b>		<b>39 434</b>	<b>-115 723</b>
<b>Overføringer og disponeringar</b>			
Avsatt til annen egenkapital	4	39 434	-115 723
<b>Sum overføringer og disponeringar</b>		<b>39 434</b>	<b>-115 723</b>



### Balanse

Beløp i: NOK	Note	2024	2023
<b>BALANSE - EIGEDELAR</b>			
<b>Anleggsmiddel</b>			
<b>Immaterielle egedelar</b>			
<b>Finansielle anleggsmiddel</b>			
Investeringer i aksjer og andeler	2	1 070 000	1 070 000
Andre langsiktige fordringer	5	326 457	366 889
<b>Sum finansielle anleggsmiddel</b>		<b>1 396 457</b>	<b>1 436 889</b>
<b>Sum anleggsmiddel</b>		<b>1 396 457</b>	<b>1 436 889</b>
<b>Omløpsmiddel</b>			
<b>Varer</b>			
<b>Investeringar</b>			
Marknadsbaserte aksjar		322 161	
Andre marknadsbaserte finansielle instrument		124	
<b>Sum investeringar</b>		<b>322 285</b>	
<b>Bankinnskott, kontantar og liknande</b>			
Bankinnskudd, kontanter o.l.		136 021	366 690
<b>Sum bankinnskott, kontantar og liknande</b>		<b>136 021</b>	<b>366 690</b>
<b>Sum omløpsmiddel</b>		<b>458 306</b>	<b>366 690</b>
<b>SUM EIGEDELAR</b>		<b>1 854 763</b>	<b>1 803 579</b>
<b>BALANSE - EIGENKAPITAL OG GJELD</b>			
<b>Eigenkapital</b>			
<b>Innskoten eigenkapital</b>			
Aksjekapital	6	30 000	30 000
<b>Sum innskoten eigenkapital</b>		<b>30 000</b>	<b>30 000</b>
<b>Opptent eigenkapital</b>			



## Balanse

<b>Beløp i: NOK</b>	<b>Note</b>	<b>2024</b>	<b>2023</b>
Annen egenkapital	4	1 813 013	1 773 579
<b>Sum opptent egenkapital</b>		<b>1 813 013</b>	<b>1 773 579</b>
<b>Sum egenkapital</b>		<b>1 843 013</b>	<b>1 803 579</b>
<b>Sum langsiktig gjeld</b>		<b>0</b>	<b>0</b>
<b>Kortsiktig gjeld</b>			
Betalbar skatt	3		
Annen kortsiktig gjeld		11 750	
<b>Sum kortsiktig gjeld</b>		<b>11 750</b>	
<b>Sum gjeld</b>		<b>11 750</b>	<b>0</b>
<b>SUM EIGENKAPITAL OG GJELD</b>		<b>1 854 763</b>	<b>1 803 579</b>



## Brønnøysundregistrene

### ÅRSREGNSKAP FOR REGNSKAPSÅRET 2024 - GENERELL INFORMASJON

Journalnummer: 2025 635558

#### Enheten

Organisasjonsnummer: 930 062 340  
Organisasjonsform: Aksjeselskap  
Foretaksnavn: OMM INVEST AS  
Forretningsadresse: c/o Oddvin Magne Myklebust  
Markusvegen 8  
6795 BLAKSÆTER

#### Regnskapsår

Årsregnskapets periode: 01.01.2024 - 31.12.2024

#### Konsern

Morselskap i konsern: Nei

#### Regnskapsregler

Regler for små foretak benyttet: Ja  
Benyttet ved utarbeidelsen av  
årsregnskapet til selskapet: Regnskapslovens alminnelige regler

#### Årsregnskapet fastsatt av kompetent organ

Bekreftet av representant for selskapet: Oddvin Magne Myklebust  
Dato for fastsettelse av årsregnskapet: 02.07.2025

#### Revisjon

Selskapet har besluttet at årsregnskapet  
ikke skal revideres: Ja  
Årsregnskapet er utarbeidet av ekstern  
autorisert regnskapsfører: Ja

#### Grunnlag for avgivelse

År 2024: Årsregnskap er elektronisk innlevert.  
År 2023: Tall er hentet fra elektronisk innlevert årsregnskap fra 2024.

*Det er ikke krav til at årsregnskapet m.v. som sendes til Regnskapsregisteret er undertegnet. Kontrollen på at dette er utført ligger hos revisor/enhetens øverste organ. Sikkerheten ivaretas ved at innsender har rolle/rettighet for innsending av årsregnskapet via Altinn, og ved at det bekreftes at årsregnskapet er fastsatt av kompetent organ.*

Brønnøysundregistrene, 05.07.2025



Organisasjonsnr: 930 062 340  
OMM INVEST AS

## RESULTATREGNSKAP

<b>Beløp i: NOK</b>	<b>Note</b>	<b>2024</b>	<b>2023</b>
<b>RESULTATREKNESKAP</b>			
<b>Kostnader</b>			
Annen driftskostnad	1	14 458	142 023
<b>Sum kostnader</b>		<b>14 458</b>	<b>142 023</b>
<b>Driftsresultat</b>		<b>-14 458</b>	<b>-142 023</b>
<b>Finansinntekter og finanskostnader</b>			
Anna renteinntekt	2	28 903	26 357
Annen finansinntekt		599	
Verdiøkning markedsbaserte omløpsmidler	2	24 389	
<b>Sum finansinntekter</b>		<b>53 892</b>	<b>26 357</b>
Annan rentekostnad			57
<b>Sum finanskostnader</b>			<b>57</b>
<b>Netto finans</b>		<b>53 892</b>	<b>26 300</b>
<b>Resultat før skattekostnad</b>		<b>39 434</b>	<b>-115 723</b>
Skattekostnad på resultat	3		
<b>Årsresultat</b>	<b>3</b>	<b>39 434</b>	<b>-115 723</b>
<b>Årsresultat etter minoritetsinteresser</b>		<b>39 434</b>	<b>-115 723</b>
<b>Totalresultat</b>		<b>39 434</b>	<b>-115 723</b>
<b>Overføringer og disponeringar</b>			
Avsatt til annen egenkapital	4	39 434	-115 723
<b>Sum overføringer og disponeringar</b>		<b>39 434</b>	<b>-115 723</b>



Organisasjonsnr: 930 062 340  
OMM INVEST AS

## BALANSE

**Beløp i: NOK** **Note** **2024** **2023**

### BALANSE - EIGEDELAR

#### Anleggsmiddel Immaterielle egedelar

#### Finansielle anleggsmiddel

Investeringer i aksjer og andeler	2	1 070 000	1 070 000
Andre langsiktige fordringer	5	326 457	366 889
<b>Sum finansielle anleggsmiddel</b>		<b>1 396 457</b>	<b>1 436 889</b>
<b>Sum anleggsmiddel</b>		<b>1 396 457</b>	<b>1 436 889</b>

#### Omløpsmiddel

#### Varer

#### Investeringar

Marknadsbaserte aksjar	322 161	
Andre marknadsbaserte finansielle instrument	124	
<b>Sum investeringar</b>	<b>322 285</b>	

#### Bankinnskott, kontantar og liknande

Bankinnskudd, kontanter o. l.	136 021	366 690
<b>Sum bankinnskott, kontantar og liknande</b>	<b>136 021</b>	<b>366 690</b>
<b>Sum omløpsmiddel</b>	<b>458 306</b>	<b>366 690</b>

**SUM EIGEDELAR** **1 854 763** **1 803 579**

### BALANSE - EIGENKAPITAL OG GJELD

#### Eigenkapital

#### Innskoten eigenkapital

Aksjekapital	6	30 000	30 000
<b>Sum innskoten eigenkapital</b>		<b>30 000</b>	<b>30 000</b>

#### Opptent eigenkapital

Annen egenkapital	4	1 813 013	1 773 579
<b>Sum opptent eigenkapital</b>		<b>1 813 013</b>	<b>1 773 579</b>

**Sum eigenkapital** **1 843 013** **1 803 579**



Sum langsiktig gjeld		0	0
<b>Kortsiktig gjeld</b>			
Betalbar skatt	3		
Annen kortsiktig gjeld		11 750	
Sum kortsiktig gjeld		11 750	
Sum gjeld		11 750	0
<b>SUM EIGENKAPITAL OG GJELD</b>		<b>1 854 763</b>	<b>1 803 579</b>



Organisasjonsnr: 930 062 340  
OMM INVEST AS

NOTEOPPLYSNINGER - SELSKAP - alle poster oppgitt i hele tall

## Note

Tal på årsverk i regnskapsåret  
0.00

Sum \_\_\_\_\_ Beløp

Balanseført verdi 31.12. \_\_\_\_\_ Varige driftsmiddel Immaterielle eigned.

## Konsernregnskap

Morselskapet sitt navn

Forretningskontor for morselskapet

Grunn til at dotterselskap ikke er tatt med i konsolideringa

Samla beløp - tilknytt selskap \_\_\_\_\_ Årets \_\_\_\_\_ Fjorårets

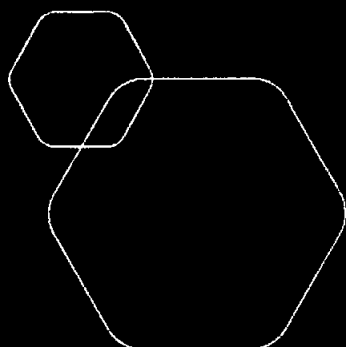
Samla beløp - føretak i samme konsern \_\_\_\_\_ Årets \_\_\_\_\_ Fjorårets

Samla beløp - føretak i samme konsern \_\_\_\_\_ Årets \_\_\_\_\_ Fjorårets

Samla beløp - felles kontrollert verksemd \_\_\_\_\_ Årets \_\_\_\_\_ Fjorårets

Pantstillinger \_\_\_\_\_ Beløp

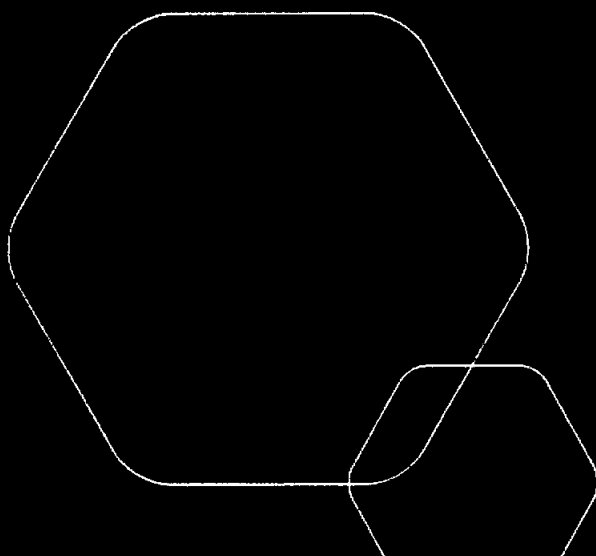
Behaldning av egne aksjar \_\_\_\_\_ Tal på aksjar Pålydande \_\_\_\_\_ Andel av aksjek.



# Årsregnskap 2024

## Omm Invest AS

Resultatregnskap  
Balanse  
Noter



Org.nr.: 930 062 340



## RESULTATREGNSKAP

### OMM INVEST AS

DRIFTSINNEKTER OG DRIFTSKOSTNADER	Note	2024	2023
Annen driftskostnad	1	14 458	142 023
<b>Sum driftskostnader</b>		<b>14 458</b>	<b>142 023</b>
<b>Driftsresultat</b>		<b>-14 458</b>	<b>-142 023</b>
<b>FINANSINNEKTER OG FINANSKOSTNADER</b>			
Annen renteinntekt	2	28 903	26 357
Annen finansinntekt		599	0
Verdøkning markedsbaserte omløpsmidler	2	24 389	0
Annen rentekostnad		0	57
<b>Resultat av finansposter</b>		<b>53 892</b>	<b>26 300</b>
Resultat før skattekostnad		39 434	-115 723
<b>Årsresultat</b>	<b>3</b>	<b>39 434</b>	<b>-115 723</b>
<b>OVERFØRINGER</b>			
Avsatt til annen egenkapital	4	39 434	-115 723
<b>Sum overføringer</b>		<b>39 434</b>	<b>-115 723</b>



## BALANSE

### OMM INVEST AS

EIENDELER	Note	2024	2023
<b>ANLEGGSMIDLER</b>			
<b>FINANSIELLE ANLEGGSMIDLER</b>			
Investeringer i aksjer og andeler	2	1 070 000	1 070 000
Andre langsiktige fordringer	5	326 457	366 889
<b>Sum finansielle anleggsmidler</b>		<b>1 396 457</b>	<b>1 436 889</b>
<b>Sum anleggsmidler</b>		<b>1 396 457</b>	<b>1 436 889</b>
<b>OMLØPSMIDLER</b>			
<b>INVESTERINGER</b>			
Markedsbaserte aksjer		322 161	0
Andre markedsbaserte finansielle instrumenter		124	0
<b>Sum investeringer</b>		<b>322 285</b>	<b>0</b>
Bankinnskudd, kontanter o.l.		136 021	366 690
<b>Sum omløpsmidler</b>		<b>458 306</b>	<b>366 690</b>
<b>Sum eiendeler</b>		<b>1 854 763</b>	<b>1 803 579</b>




**BALANSE**

**OMM INVEST AS**

<b>EGENKAPITAL OG GJELD</b>	<b>Note</b>	<b>2024</b>	<b>2023</b>
<b>EGENKAPITAL</b>			
<b>INNSKUTT EGENKAPITAL</b>			
Aksjekapital	6	30 000	30 000
<b>Sum innskutt egenkapital</b>		<b>30 000</b>	<b>30 000</b>
<b>OPPTJENT EGENKAPITAL</b>			
Annen egenkapital	4	1 813 013	1 773 579
<b>Sum opptjent egenkapital</b>		<b>1 813 013</b>	<b>1 773 579</b>
<b>Sum egenkapital</b>		<b>1 843 013</b>	<b>1 803 579</b>
<b>GJELD</b>			
<b>AVSETNING FOR FORPLIKTELSER</b>			
<b>KORTSIKTIG GJELD</b>			
Annen kortsiktig gjeld		11 750	0
<b>Sum kortsiktig gjeld</b>		<b>11 750</b>	<b>0</b>
<b>Sum gjeld</b>		<b>11 750</b>	<b>0</b>
<b>Sum egenkapital og gjeld</b>		<b>1 854 763</b>	<b>1 803 579</b>

Blaksæter...<sup>2/7</sup>...2025  
Styret i Omm Invest AS

  
Oddvin Magne Myklebust  
styreleder



## OMM Invest AS Noter til regnskapet for 2024

### Regnskapsprinsipper

#### Hovedregel for vurdering og klassifisering av eiendeler og gjeld

Eiendeler bestemt til varig eie eller bruk er klassifisert som anleggsmidler. Andre eiendeler er klassifisert som omløpsmidler. Fordringer som skal tilbakebetales innen et år er klassifisert som omløpsmidler. Ved klassifisering av kortsiktig og langsiktig gjeld er tilsvarende kriterier lagt til grunn.

Anleggsmidler vurderes til anskaffelseskost, men nedskrives til virkelig verdi når verdifallet forventes ikke å være forbigående. Anleggsmidler med begrenset økonomisk levetid avskrives planmessig. Langsiktig lån balanseføres til nominelt mottatt beløp på etableringstidspunktet.

Omløpsmidler vurderes til laveste av anskaffelseskost og virkelig verdi. Kortsiktig gjeld balanseføres til nominelt mottatt beløp på etableringstidspunktet. Kortsiktig gjeld oppskrives ikke til virkelig verdi som følge av renteendring.

#### Inntektsføringsprinsipp

Selskapet inntektsfører finansinntekter når de er opptjent.

### Note 1 Antall ansatte, godtgjørelser mm

#### Ansatte

Selskapet har ingen ansatte.  
Det er ikke utbetalt styrehonorar.

#### Revisor

Selskapet har valgt at årsregnskapet ikke skal revideres.

### Note 2 Aksjer og verdipapirer

<b>Anleggsaksjer:</b>	<b>Kostpris</b>	<b>Bokført verdi</b>
Nordplan AS	1 070 000	1 070 000

<b>Omløpsmidler verdipapir:</b>	<b>Kostpris</b>	<b>Markedsverdi</b>
Arctic Norwegian Value Creation	15 000	17 111
ARGA Emerging Market Equity Fund	25 500	28 642
Fin Yuan Greater China	15 000	16 377
GQG Emerging Markets	25 500	26 156
Holberg Norge	14 343	16 685
Impax Global Equity Opportunities	36 000	38 265
Jennison Global Equity Opportunities	41 487	46 284
JO Hambro Global Opportunities	41 718	41 718
Schroder Global Recovery	41 225	45 023
SGA Global Growth NOKH	42 000	43 016
Sum	<b>297 773</b>	<b>319 277</b>

Markedsbaserte fond er vurdert til markedsverdi pr. 31.12.

Det er i 2024 bokført en verdiøkning på kr 24 389 knyttet til markedsbaserte fond.

Renter på selgerkreditt til Nordplan AS er bokført som annen renteinntekt med kr 28 903.



## OMM Invest AS Noter til regnskapet for 2024

### Note 3 Skattekostnad

Noten viser midlertidige forskjeller og grunnlagene for utsatt skatt/skattefordel og hvilken skattesats som er anvendt ved beregningen 31.12.:

	31.12.2023	31.12.2024	Endring
Midlertidige forskjeller	0	0	0
<b>Utsatt skatt 22 %</b>	<b>0</b>	<b>0</b>	<b>0</b>
	<b>2023</b>	<b>2024</b>	
Resultat før skattekostnad	-115 723	39 434	
Permanente forskjeller:			
+/- andre permanente forskjeller	-57	-24 490	
Midlertidige forskjeller:			
+/- årets endring i midlertidige forskjeller	0	0	
<b>Sum årets skattegrunnlag</b>	<b>-115 780</b>	<b>14 944</b>	
<b>Fremførbart underskudd</b>	<b>115 666</b>	<b>100 722</b>	
Betalbar inntekstskatt for selskapet 22%	0	0	
<b>Sum betalbar skatt i balansen</b>	<b>0</b>	<b>0</b>	
+/- endring i utsatt skatt/utsatt skattefordel	0	0	
<b>Sum skattekostnad i resultatregnskapet</b>	<b>0</b>	<b>0</b>	

### Note 4 Egenkapital

	Aksjekapital	Annen EK	Sum
<b>Egenkapital per 01.01.</b>	<b>30 000</b>	<b>1 773 579</b>	<b>1 803 579</b>
Årets endring i egenkapital:			
Årets resultat	0	39 434	39 434
<b>Egenkapital per 31.12.</b>	<b>30 000</b>	<b>1 813 013</b>	<b>1 843 013</b>

### Note 5 Andre langsiktige fordringer

OMM Invest AS har ytet et lån til Nordplan Holding AS som et ledd i overdragelsen av aksjene i Nordplan AS. Lånet er avdragsfritt i ett år og skal innfris i sin helhet innen 5 år. Lånet renteberegnes.

Fordringen er sikret med pant i aksjene i Nordplan AS. Saldo pr 31.12 er på kr 326 457.

I tillegg står elskapet også oppført med en fordring etter aksjekjøp på kr 3 000

### Note 6 Aksjekapital og aksjonærinformasjon

Aksjekapitalen i selskapet per 31.12. er kr 30 000 bestående av 15 aksjer á kr 2 000.

Alle aksjene eies av Oddvin Magne Myklebust (styreleder).