



## ÅRSREGNSKAPET FOR REGNSKAPSÅRET 2023 - GENERELL INFORMASJON

### Enheten

Organisasjonsnummer: 988 722 103  
Organisasjonsform: Aksjeselskap  
Foretaksnavn: KNAPSTADVEIEN 10 AS  
Forretningsadresse: Helge Ingstads vei 17  
1820 SPYDEBERG

### Regnskapsår

Årsregnskapets periode: 01.01.2023 - 31.12.2023

### Konsern

Morselskap i konsern: Nei

### Regnskapsregler

Regler for små foretak benyttet: Ja  
Benyttet ved utarbeidelsen av årsregnskapet til selskapet: Regnskapslovens alminnelige regler

### Årsregnskapet fastsatt av kompetent organ

Bekreftet av representant for selskapet: Vidar Skyvulstad  
Dato for fastsettelse av årsregnskapet: 10.05.2024

### Grunnlag for avgivelse

År 2023: Årsregnskapet er elektronisk innlevert  
År 2022: Tall er hentet fra elektronisk innlevert årsregnskap fra 2023

*Det er ikke krav til at årsregnskapet m.v. som sendes til Regnskapsregisteret er undertegnet. Kontrollen på at dette er utført ligger hos revisor/enhetens øverste organ. Sikkerheten ivaretas ved at innsender har rolle/rettighet for innsending av årsregnskapet via Altinn, og ved at det bekreftes at årsregnskapet er fastsatt av kompetent organ.*

Brønnøysundregistrene, 06.05.2025



## Resultatregnskap

| Beløp i: NOK   | Note | 2023           | 2022           |
|--|------|----------------|----------------|
| <b>RESULTATREGNSKAP</b>                                      |      |                |                |
| <b>Inntekter</b>   |      |                |                |
| Leieinntekter  |      | 468 000        | 470 700        |
| <b>Sum inntekter</b>   |      | <b>468 000</b> | <b>470 700</b> |
| <b>Kostnader</b>   |      |                |                |
| Lønnskostnad   | 1, 2 | 0              | 5 000          |
| Avskrivning på varige driftsmidler og immaterielle eiendeler | 3    | 57 874         | 55 400         |
| Annen driftskostnad  |      | 136 468        | 125 385        |
| <b>Sum kostnader</b>   |      | <b>194 342</b> | <b>185 785</b> |
| <b>Driftsresultat</b>  |      | <b>273 658</b> | <b>284 915</b> |
| <b>Finansinntekter og finanskostnader</b>                    |      |                |                |
| Annen renteinntekt   |      | 60 181         | 31 554         |
| <b>Sum finansinntekter</b>                                   |      | <b>60 181</b>  | <b>31 554</b>  |
| <b>Sum finanskostnader</b>                                   |      | <b>0</b>       | <b>0</b>       |
| <b>Netto finans</b>  |      | <b>60 181</b>  | <b>31 554</b>  |
| <b>Resultat før skattekostnad</b>                            |      | <b>333 840</b> | <b>316 469</b> |
| Skattekostnad  | 4, 5 | 79 754         | 81 796         |
| <b>Årsresultat</b>   |      | <b>254 086</b> | <b>234 673</b> |
| <b>Overføringer og disponeringer</b>                         |      |                |                |
| Annen egenkapital  |      | 254 086        | 234 673        |
| <b>Sum overføringer og disponeringer</b>                     |      | <b>254 086</b> | <b>234 673</b> |



### Balanse

| Beløp i: NOK   | Note | 2023             | 2022             |
|--|------|------------------|------------------|
| <b>BALANSE - EIENDELER</b>                           |      |                  |                  |
| <b>Anleggsmidler</b>                                 |      |                  |                  |
| <b>Immaterielle eiendeler</b>                        |      |                  |                  |
| Utsatt skattefordel                                  | 4, 5 | 0                | 0                |
| <b>Sum immaterielle eiendeler</b>                    |      | <b>0</b>         | <b>0</b>         |
| <b>Varige driftsmidler</b>                           |      |                  |                  |
| Tomter, bygninger og annen fast eiendom              | 3    | 2 511 700        | 2 567 100        |
| Maskiner og anlegg                                   | 3    | 143 500          | 0                |
| Driftsløsøre, inventar, verktøy, kontormaskiner, ol. | 3    | 0                | 0                |
| <b>Sum varige driftsmidler</b>                       |      | <b>2 655 200</b> | <b>2 567 100</b> |
| <b>Finansielle anleggsmidler</b>                     |      |                  |                  |
| Andre langsiktige fordringer                         | 6    | 0                | 0                |
| <b>Sum finansielle anleggsmidler</b>                 |      | <b>0</b>         | <b>0</b>         |
| <b>Sum anleggsmidler</b>                             |      | <b>2 655 200</b> | <b>2 567 100</b> |
| <b>Omløpsmidler</b>                                  |      |                  |                  |
| <b>Varer</b>   |      |                  |                  |
| Varer  |      | 486 410          | 486 410          |
| <b>Sum varer</b>                                     |      | <b>486 410</b>   | <b>486 410</b>   |
| <b>Fordringer</b>                                    |      |                  |                  |
| Andre kortsiktige fordringer                         | 6    | 3 379            | 9 728            |
| <b>Sum fordringer</b>                                |      | <b>3 379</b>     | <b>9 728</b>     |
| <b>Investeringer</b>                                 |      |                  |                  |
| <b>Sum investeringer</b>                             |      | <b>0</b>         | <b>0</b>         |
| <b>Bankinnskudd, kontanter og lignende</b>           |      |                  |                  |
| Bankinnskudd, kontanter og lignende                  |      | 2 274 764        | 2 083 695        |
| <b>Sum bankinnskudd, kontanter og lignende</b>       |      | <b>2 274 764</b> | <b>2 083 695</b> |
| <b>Sum omløpsmidler</b>                              |      | <b>2 764 552</b> | <b>2 579 833</b> |



## Balanse

| Beløp i: NOK         | Note | 2023             | 2022             |
|----------------------|------|------------------|------------------|
| <b>SUM EIENDELER</b> |      | <b>5 419 752</b> | <b>5 146 933</b> |

### BALANSE - EGENKAPITAL OG GJELD

#### Egenkapital

##### Innskutt egenkapital

|                                   |      |                  |                  |
|-----------------------------------|------|------------------|------------------|
| Aksjekapital                      | 7, 8 | 2 100 000        | 2 100 000        |
| Beholdning av egne aksjer         | 7, 8 | 0                | 0                |
| Overkurs                          | 8    | 0                | 0                |
| Ikke registrert kapitalforhøyelse | 8    | 0                | 0                |
| Annen innskutt egenkapital        | 8    | 0                | 0                |
| <b>Sum innskutt egenkapital</b>   |      | <b>2 100 000</b> | <b>2 100 000</b> |

##### Opptjent egenkapital

|                                 |   |                  |                  |
|---------------------------------|---|------------------|------------------|
| Fond                            | 8 | 0                | 0                |
| Annen egenkapital               | 8 | 3 162 737        | 2 908 651        |
| Udekket tap                     | 8 | 0                | 0                |
| <b>Sum opptjent egenkapital</b> |   | <b>3 162 737</b> | <b>2 908 651</b> |

##### Sum egenkapital

**5 262 737**      **5 008 651**

#### Gjeld

##### Langsiktig gjeld

|  |      |          |          |
|--|------|----------|----------|
| Utsatt skatt                             | 4, 5 | 0        | 0        |
| <b>Sum avsetninger for forpliktelser</b> |      | <b>0</b> | <b>0</b> |
| <b>Annen langsiktig gjeld</b>            |      | <b>0</b> | <b>0</b> |
| <b>Sum annen langsiktig gjeld</b>        |      | <b>0</b> | <b>0</b> |

##### Sum langsiktig gjeld

**0**      **0**

##### Kortsiktig gjeld

|                             |      |                |                |
|-----------------------------|------|----------------|----------------|
| Leverandørgjeld             |      | 7 322          | 1 563          |
| Betalbar skatt              | 4, 5 | 79 754         | 81 796         |
| Annen kortsiktig gjeld      |      | 69 940         | 54 924         |
| <b>Sum kortsiktig gjeld</b> |      | <b>157 015</b> | <b>138 282</b> |

##### Sum gjeld

**157 015**      **138 282**



## Balanse

| <b>Beløp i: NOK</b>             | <b>Note</b> | <b>2023</b>      | <b>2022</b>      |
|---------------------------------|-------------|------------------|------------------|
| <b>SUM EGENKAPITAL OG GJELD</b> |             | <b>5 419 752</b> | <b>5 146 933</b> |



## Brønnøysundregistrene

### ÅRSREGNSKAP FOR REGNSKAPSÅRET 2023 - GENERELL INFORMASJON

Journalnummer: 2024 501646

#### Enheten

Organisasjonsnummer: 988 722 103  
Organisasjonsform: Aksjeselskap  
Foretaksnavn: KNAPSTADVEIEN 10 AS  
Forretningsadresse: Helge Ingstads vei 17  
1820 SPYDEBERG

#### Regnskapsår

Årsregnskapets periode: 01.01.2023 - 31.12.2023

#### Konsern

Morselskap i konsern: Nei

#### Regnskapsregler

Regler for små foretak benyttet: Ja  
Benyttet ved utarbeidelsen av  
årsregnskapet til selskapet: Regnskapslovens alminnelige regler

#### Årsregnskapet fastsatt av kompetent organ

Bekreftet av representant for selskapet: Vidar Skyvulstad  
Dato for fastsettelse av årsregnskapet: 10.05.2024

#### Revisjon

Selskapet har besluttet at årsregnskapet  
ikke skal revideres: Ja  
Årsregnskapet er utarbeidet av ekstern  
autorisert regnskapsfører: Ja  
Ekstern autorisert regnskapsfører har i  
løpet av regnskapsåret bistått ved den  
løpende regnskapsføringen eller utført  
andre tjenester for selskapet enn å  
utarbeide årsregnskapet: Ja

#### Grunnlag for avgivelse

År 2023: Årsregnskap er elektronisk innlevert.  
År 2022: Tall er hentet fra elektronisk innlevert årsregnskap fra 2023.

*Det er ikke krav til at årsregnskapet m.v. som sendes til Regnskapsregisteret er undertegnet. Kontrollen på at dette er utført ligger hos revisor/enhetens øverste organ. Sikkerheten ivaretas ved at innsender har rolle/rettighet for innsending av årsregnskapet via Altinn, og ved at det bekreftes at årsregnskapet er fastsatt av kompetent organ.*

Brønnøysundregistrene, 12.06.2024

---

Brønnøysundregistrene  
Postadresse: Postboks 900, 8910 Brønnøysund  
Telefon: 75 00 75 00  
E-post: firmapost@brreg.no Internett: www.brreg.no  
Organisasjonsnummer: 974 760 673



Organisasjonsnr: 988 722 103  
KNAPSTADVEIEN 10 AS

## RESULTATREGNSKAP

| <b>Beløp i: NOK</b>  | <b>Note</b> | <b>2023</b>    | <b>2022</b>    |
|--|-------------|----------------|----------------|
| <b>RESULTATREGNSKAP</b>                                      |             |                |                |
| <b>Inntekter</b>   |             |                |                |
| Leieinntekter  |             | 468 000        | 470 700        |
| <b>Sum inntekter</b>   |             | <b>468 000</b> | <b>470 700</b> |
| <b>Kostnader</b>   |             |                |                |
| Lønnskostnad   | 1, 2        | 0              | 5 000          |
| Avskrivning på varige driftsmidler og immaterielle eiendeler | 3           | 57 874         | 55 400         |
| Annen driftskostnad  |             | 136 468        | 125 385        |
| <b>Sum kostnader</b>   |             | <b>194 342</b> | <b>185 785</b> |
| <b>Driftsresultat</b>  |             | <b>273 658</b> | <b>284 915</b> |
| <b>Finansinntekter og finanskostnader</b>                    |             |                |                |
| Annen renteinntekt   |             | 60 181         | 31 554         |
| <b>Sum finansinntekter</b>                                   |             | <b>60 181</b>  | <b>31 554</b>  |
| <b>Sum finanskostnader</b>                                   |             | <b>0</b>       | <b>0</b>       |
| <b>Netto finans</b>  |             | <b>60 181</b>  | <b>31 554</b>  |
| <b>Resultat før skattekostnad</b>                            |             |                |                |
| Skattekostnad  | 4, 5        | 79 754         | 81 796         |
| <b>Årsresultat</b>   |             | <b>254 086</b> | <b>234 673</b> |
| <b>Overføringer og disponeringer</b>                         |             |                |                |
| Annen egenkapital  |             | 254 086        | 234 673        |
| <b>Sum overføringer og disponeringer</b>                     |             | <b>254 086</b> | <b>234 673</b> |



Organisasjonsnr: 988 722 103  
KNAPSTADVEIEN 10 AS

## BALANSE

| Beløp i: NOK   | Note | 2023             | 2022             |
|--|------|------------------|------------------|
| <b>BALANSE - EIENDELER</b>                           |      |                  |                  |
| <b>Anleggsmidler</b>                                 |      |                  |                  |
| <b>Immaterielle eiendeler</b>                        |      |                  |                  |
| Utsatt skattefordel                                  | 4, 5 | 0                | 0                |
| <b>Sum immaterielle eiendeler</b>                    |      | <b>0</b>         | <b>0</b>         |
| <b>Varige driftsmidler</b>                           |      |                  |                  |
| Tomter, bygninger og annen fast eiendom              | 3    | 2 511 700        | 2 567 100        |
| Maskiner og anlegg                                   | 3    | 143 500          | 0                |
| Driftsløsøre, inventar, verktøy, kontormaskiner, ol. | 3    | 0                | 0                |
| <b>Sum varige driftsmidler</b>                       |      | <b>2 655 200</b> | <b>2 567 100</b> |
| <b>Finansielle anleggsmidler</b>                     |      |                  |                  |
| Andre langsiktige fordringer                         | 6    | 0                | 0                |
| <b>Sum finansielle anleggsmidler</b>                 |      | <b>0</b>         | <b>0</b>         |
| <b>Sum anleggsmidler</b>                             |      | <b>2 655 200</b> | <b>2 567 100</b> |
| <b>Omløpsmidler</b>                                  |      |                  |                  |
| <b>Varer</b>   |      |                  |                  |
| Varer  |      | 486 410          | 486 410          |
| <b>Sum varer</b>                                     |      | <b>486 410</b>   | <b>486 410</b>   |
| <b>Fordringer</b>                                    |      |                  |                  |
| Andre kortsiktige fordringer                         | 6    | 3 379            | 9 728            |
| <b>Sum fordringer</b>                                |      | <b>3 379</b>     | <b>9 728</b>     |
| <b>Investeringer</b>                                 |      |                  |                  |
| <b>Sum investeringer</b>                             |      | <b>0</b>         | <b>0</b>         |
| <b>Bankinnskudd, kontanter og lignende</b>           |      |                  |                  |
| Bankinnskudd, kontanter og lignende                  |      | 2 274 764        | 2 083 695        |
| <b>Sum bankinnskudd, kontanter og lignende</b>       |      | <b>2 274 764</b> | <b>2 083 695</b> |
| <b>Sum omløpsmidler</b>                              |      | <b>2 764 552</b> | <b>2 579 833</b> |
| <b>SUM EIENDELER</b>                                 |      | <b>5 419 752</b> | <b>5 146 933</b> |
| <b>BALANSE - EGENKAPITAL OG GJELD</b>                |      |                  |                  |



|  |      |                  |                  |
|--|------|------------------|------------------|
| <b>Egenkapital</b>                       |      |                  |                  |
| <b>Innskutt egenkapital</b>              |      |                  |                  |
| Aksjekapital                             | 7, 8 | 2 100 000        | 2 100 000        |
| Beholdning av egne aksjer                | 7, 8 | 0                | 0                |
| Overkurs                                 | 8    | 0                | 0                |
| Ikke registrert kapitalforhøyelse        | 8    | 0                | 0                |
| Annen innskutt egenkapital               | 8    | 0                | 0                |
| <b>Sum innskutt egenkapital</b>          |      | <b>2 100 000</b> | <b>2 100 000</b> |
| <b>Opptjent egenkapital</b>              |      |                  |                  |
| Fond                                     | 8    | 0                | 0                |
| Annen egenkapital                        | 8    | 3 162 737        | 2 908 651        |
| Udekket tap                              | 8    | 0                | 0                |
| <b>Sum opptjent egenkapital</b>          |      | <b>3 162 737</b> | <b>2 908 651</b> |
| <b>Sum egenkapital</b>                   |      | <b>5 262 737</b> | <b>5 008 651</b> |
| <b>Gjeld</b>                             |      |                  |                  |
| <b>Langsiktig gjeld</b>                  |      |                  |                  |
| Utsatt skatt                             | 4, 5 | 0                | 0                |
| <b>Sum avsetninger for forpliktelser</b> |      | <b>0</b>         | <b>0</b>         |
| Annen langsiktig gjeld                   |      | 0                | 0                |
| <b>Sum annen langsiktig gjeld</b>        |      | <b>0</b>         | <b>0</b>         |
| <b>Sum langsiktig gjeld</b>              |      | <b>0</b>         | <b>0</b>         |
| <b>Kortsiktig gjeld</b>                  |      |                  |                  |
| Leverandørgjeld                          |      | 7 322            | 1 563            |
| Betalbar skatt                           | 4, 5 | 79 754           | 81 796           |
| Annen kortsiktig gjeld                   |      | 69 940           | 54 924           |
| <b>Sum kortsiktig gjeld</b>              |      | <b>157 015</b>   | <b>138 282</b>   |
| <b>Sum gjeld</b>                         |      | <b>157 015</b>   | <b>138 282</b>   |
| <b>SUM EGENKAPITAL OG GJELD</b>          |      | <b>5 419 752</b> | <b>5 146 933</b> |



Organisasjonsnr: 988 722 103  
KNAPSTADVEIEN 10 AS

**NOTEOPPLYSNINGER - SELSKAP** - alle poster oppgitt i hele tall

## Note

### Regnskapsprinsipper

Årsregnskapet er satt opp i samsvar med regnskapsloven og god regnskapsskikk for små foretak. Salgsinntekter Inntektsføring ved salg av varer skjer på leveringstidspunktet. Tjenester inntektsføres etter hvert som de leveres. Leieinntekter inntektsføres i den periode de tilhører. Klassifisering og vurdering av balanseposter Anleggsmidler er eiendeler bestemt til varig eie eller bruk. Eiendeler som er knyttet til varekretsløpet er klassifisert som omløpsmidler. Fordringer klassifiseres som omløpsmidler hvis de forfaller til betaling innen ett år etter transaksjonsdagen. Tilsvarende klassifiseres gjeld som kortsiktig hvis gjelden forfaller til betaling innen ett år. Omløpsmidler vurderes til laveste av anskaffelseskost og virkelig verdi. Kortsiktig gjeld balanseføres til nominelt beløp på etableringstidspunktet. Anleggsmidler vurderes til anskaffelseskost. Varige anleggsmidler avskrives etter en fornuftig avskrivningsplan. Anleggsmidlene nedskrives til virkelig verdi ved verdifall som ikke forventes å være forbigående. Langsiktig gjeld med unntak av andre avsetninger balanseføres til nominelt beløp på etableringstidspunktet. Fordringer Kundefordringer og andre fordringer er oppført i balansen til pålydende etter fradrag for avsetning til forventet tap. Avsetning til tap gjøres på grunnlag av individuelle vurderinger av de enkelte fordringene. Varebeholdninger Varebeholdninger er tilknyttet langsiktige tilvirkningskontrakter. Varige driftsmidler Varige driftsmidler balanseføres og avskrives over driftsmidlenes levetid dersom de har antatt levetid over 3 år og har en kostpris som overstiger kr 15 000. Direkte vedlikehold av driftsmidler kostnadsføres løpende under driftskostnader, mens påkostninger eller forbedringer tillegges driftsmidlets kostpris og avskrives i takt med driftsmidlet. Skatt Skattekostnaden i resultatregnskapet omfatter både periodens betalbare skatt og endring i utsatt skatt. Utsatt skatt er beregnet med 22% på grunnlag av de midlertidige forskjeller som eksisterer mellom regnskapsmessige og skattemessige verdier, samt skattemessig underskudd til fremføring ved utgangen av regnskapsåret. Skatteøkende og skattereduserende midlertidige forskjeller som reverserer eller kan reversere i samme periode er fastsatt og skattevirkningen er beregnet på nettogrunnlaget. Selskapet har ikke endret regnskapsprinsipp fra 2022 til 2023.

## Note

1

### Antall årsverk i regnskapsåret

0.00

## Note

2

### Spesifisering av resultatregnskapet

#### Lønnskostnader



|                           |              |                  |
|---------------------------|--------------|------------------|
| <u>Andre ytelser</u>      | <u>Årets</u> | <u>Fjorårets</u> |
|                           | 0.00         | 5000.00          |
| <u>Sum lønnskostnader</u> | <u>Årets</u> | <u>Fjorårets</u> |
|                           | 0.00         | 5000.00          |

## Note

### Ekstraordinære inntekter og kostnader

|                                 |                            |                            |
|---------------------------------|----------------------------|----------------------------|
| <u>Sum</u>                      | <u>Beløp</u>               |                            |
| <u>Balanseført verdi 31.12.</u> | <u>Varige driftsmidler</u> | <u>Immaterielle eiend.</u> |

## Konsernregnskap

### Morselskapet sitt navn

### Forretningskontor for morselskapet

### Begrunnelse for at datterselskap er utelatt fra konsolideringen

### Konsern, tilknyttet selskap m.v. - fordringer og gjeld

#### Fordringer

|  |              |                  |
|--|--------------|------------------|
| <u>Samlet beløp - tilknyttet selskap</u> | <u>Årets</u> | <u>Fjorårets</u> |
|--|--------------|------------------|

#### Annen langsiktig gjeld

|   |              |                  |
|---|--------------|------------------|
| <u>Samlet beløp - foretak i samme konsern</u> | <u>Årets</u> | <u>Fjorårets</u> |
|---|--------------|------------------|

|   |              |                  |
|---|--------------|------------------|
| <u>Samlet beløp - felles kontrollert virksomhet</u> | <u>Årets</u> | <u>Fjorårets</u> |
|---|--------------|------------------|

|   |              |                  |
|---|--------------|------------------|
| <u>Samlet beløp - foretak i samme konsern</u> | <u>Årets</u> | <u>Fjorårets</u> |
|---|--------------|------------------|

|   |              |                  |
|---|--------------|------------------|
| <u>Samlet beløp - felles kontrollert virksomhet</u> | <u>Årets</u> | <u>Fjorårets</u> |
|---|--------------|------------------|

|                      |              |  |
|----------------------|--------------|--|
| <u>Pantstillelse</u> | <u>Beløp</u> |  |
|----------------------|--------------|--|

|                                  |               |                  |                         |
|----------------------------------|---------------|------------------|-------------------------|
| <u>Beholdning av egne aksjer</u> | <u>Antall</u> | <u>Pålydende</u> | <u>Andel av aksjek.</u> |
|----------------------------------|---------------|------------------|-------------------------|



**Note**

6

**Lån og sikkerhetsstillelse til medlemmer**

Er det gitt lån eller sikkerhetsstillelse til ledende personer: Nei


**Opplysninger om:**

**Medlemmer av:**

**Mer om lån og sikkerhetsstillelse**

Kortsiktig lån.



 BankID Signing  
Kari Jensine Ruud  
2024-05-11

 BankID Signing  
Vidar Trygve Skyvulstad  
2024-05-11

Årsregnskap for  
**Knapstadveien 10 AS**

988722103

Regnskapsår  
01.01.2023 - 31.12.2023



Knapstadveien 10 AS  
988 722 103



## Resultatregnskap

|  | Note | 2023            | 2022            |
|--|------|-----------------|-----------------|
| <b>Driftsinntekter</b>                                       |      |                 |                 |
| Leieinntekter  |      | 468 000         | 470 700         |
| <b>Sum driftsinntekter</b>                                   |      | <b>468 000</b>  | <b>470 700</b>  |
| <b>Driftskostnader</b>                                       |      |                 |                 |
| Lønnskostnad   | 1, 2 | 0               | -5 000          |
| Avskrivning på varige driftsmidler og immaterielle eiendeler | 3    | -57 874         | -55 400         |
| Annen driftskostnad  |      | -136 468        | -125 385        |
| <b>Sum driftskostnader</b>                                   |      | <b>-194 342</b> | <b>-185 785</b> |
| <b>Driftsresultat</b>  |      | <b>273 658</b>  | <b>284 915</b>  |
| <b>Finansinntekter</b>                                       |      |                 |                 |
| Annen renteinntekt   |      | 60 181          | 31 554          |
| <b>Sum finansinntekter</b>                                   |      | <b>60 181</b>   | <b>31 554</b>   |
| <b>Netto finans</b>  |      | <b>60 181</b>   | <b>31 554</b>   |
| <b>Resultat før skattekostnad</b>                            |      | <b>333 840</b>  | <b>316 469</b>  |
| Skattekostnad  | 4, 5 | -79 754         | -81 796         |
| <b>Årsresultat</b>   |      | <b>254 086</b>  | <b>234 673</b>  |
| <b>Overføringer</b>  |      |                 |                 |
| Annen egenkapital  |      | 254 086         | 234 673         |
| <b>Sum overføringer</b>                                      |      | <b>254 086</b>  | <b>234 673</b>  |



Knapstadveien 10 AS  
988 722 103



## Balanse

|  | Note | 31.12.2023       | 31.12.2022       |
|--|------|------------------|------------------|
| <b>EIENDELER</b>                               |      |                  |                  |
| <b>Anleggsmidler</b>                           |      |                  |                  |
| <b>Varige driftsmidler</b>                     |      |                  |                  |
| Tomter, bygninger og annen fast eiendom        | 3    | 2 511 700        | 2 567 100        |
| Maskiner og anlegg                             | 3    | 143 500          | 0                |
| <b>Sum varige driftsmidler</b>                 |      | <b>2 655 200</b> | <b>2 567 100</b> |
| <b>Sum anleggsmidler</b>                       |      | <b>2 655 200</b> | <b>2 567 100</b> |
| <b>Omløpsmidler</b>                            |      |                  |                  |
| <b>Varer</b>                                   |      |                  |                  |
| Varer  |      | 486 410          | 486 410          |
| <b>Sum varer</b>                               |      | <b>486 410</b>   | <b>486 410</b>   |
| <b>Fordringer</b>                              |      |                  |                  |
| Andre kortsiktige fordringer                   | 6    | 3 379            | 9 728            |
| <b>Sum fordringer</b>                          |      | <b>3 379</b>     | <b>9 728</b>     |
| <b>Bankinnskudd, kontanter og lignende</b>     |      |                  |                  |
| Bankinnskudd, kontanter og lignende            |      | 2 274 764        | 2 083 695        |
| <b>Sum bankinnskudd, kontanter og lignende</b> |      | <b>2 274 764</b> | <b>2 083 695</b> |
| <b>Sum omløpsmidler</b>                        |      | <b>2 764 552</b> | <b>2 579 833</b> |
| <b>SUM EIENDELER</b>                           |      | <b>5 419 752</b> | <b>5 146 933</b> |



Knapstadveien 10 AS  
988 722 103



## Balanse

|                                 | Note | 31.12.2023       | 31.12.2022       |
|---------------------------------|------|------------------|------------------|
| <b>EGENKAPITAL OG GJELD</b>     |      |                  |                  |
| <b>Egenkapital</b>              |      |                  |                  |
| <b>Innskutt egenkapital</b>     |      |                  |                  |
| Aksjekapital                    | 7, 8 | 2 100 000        | 2 100 000        |
| <b>Sum innskutt egenkapital</b> |      | <b>2 100 000</b> | <b>2 100 000</b> |
| <b>Opptjent egenkapital</b>     |      |                  |                  |
| Annen egenkapital               | 8    | 3 162 737        | 2 908 651        |
| <b>Sum opptjent egenkapital</b> |      | <b>3 162 737</b> | <b>2 908 651</b> |
| <b>Sum egenkapital</b>          |      | <b>5 262 737</b> | <b>5 008 651</b> |
| <b>Gjeld</b>                    |      |                  |                  |
| <b>Kortsiktig gjeld</b>         |      |                  |                  |
| Leverandørgjeld                 |      | 7 322            | 1 563            |
| Betalbar skatt                  | 4, 5 | 79 754           | 81 796           |
| Annen kortsiktig gjeld          |      | 69 940           | 54 924           |
| <b>Sum kortsiktig gjeld</b>     |      | <b>157 015</b>   | <b>138 282</b>   |
| <b>Sum gjeld</b>                |      | <b>157 015</b>   | <b>138 282</b>   |
| <b>SUM EGENKAPITAL OG GJELD</b> |      | <b>5 419 752</b> | <b>5 146 933</b> |

Indre Østfold, 10.05.2024

Vidar Trygve Skyvulstad  
styrets leder

Kari Jensine Ruud  
styremedlem / daglig leder



Knapstadveien 10 AS  
988 722 103



## Noter

### Regnskapsprinsipper

Årsregnskapet er satt opp i samsvar med regnskapsloven og god regnskapsskikk for små foretak.

#### Salgsinntekter

Inntektsføring ved salg av varer skjer på leveringstidspunktet. Tjenester inntektsføres etter hvert som de leveres. Leieinntekter inntektsføres i den periode de tilhører.

#### Klassifisering og vurdering av balanseposter

Anleggsmidler er eiendeler bestemt til varig eie eller bruk. Eiendeler som er knyttet til varekretsløpet er klassifisert som omløpsmidler. Fordringer klassifiseres som omløpsmidler hvis de forfaller til betaling innen ett år etter transaksjonsdagen. Tilsvarende klassifiseres gjeld som kortsiktig hvis gjelden forfaller til betaling innen ett år.

Omløpsmidler vurderes til laveste av anskaffelseskost og virkelig verdi. Kortsiktig gjeld balanseføres til nominelt beløp på etableringstidspunktet. Anleggsmidler vurderes til anskaffelseskost. Varige anleggsmidler avskrives etter en fornuftig avskrivningsplan. Anleggsmidlene nedskrives til virkelig verdi ved verdifall som ikke forventes å være forbigående. Langsiktig gjeld med unntak av andre avsetninger balanseføres til nominelt beløp på etableringstidspunktet.

#### Fordringer

Kundefordringer og andre fordringer er oppført i balansen til pålydende etter fradrag for avsetning til forventet tap. Avsetning til tap gjøres på grunnlag av individuelle vurderinger av de enkelte fordringene.

#### Varebeholdninger

Varebeholdninger er tilknyttet langsiktige tilvirkningskontrakter.

#### Varige driftsmidler

Varige driftsmidler balanseføres og avskrives over driftsmidlenes levetid dersom de har antatt levetid over 3 år og har en kostpris som overstiger kr 15 000. Direkte vedlikehold av driftsmidler kostnadsføres løpende under driftskostnader, mens påkostninger eller forbedringer tillegges driftsmidlets kostpris og avskrives i takt med driftsmidlet.

#### Skatt

Skattekostnaden i resultatregnskapet omfatter både periodens betalbare skatt og endring i utsatt skatt. Utsatt skatt er beregnet med 22% på grunnlag av de midlertidige forskjeller som eksisterer mellom regnskapsmessige og skattemessige verdier, samt skattemessig underskudd til fremføring ved utgangen av regnskapsåret. Skatteøkende og skattereduserende midlertidige forskjeller som reverserer eller kan reversere i samme periode er fastsatt og skattevirkningen er beregnet på nettogrunnlaget.

Selskapet har ikke endret regnskapsprinsipp fra 2022 til 2023.



Knapstadveien 10 AS  
988 722 103



## Note 1 - Antall årsverk

Selskapet har ikke hatt ansatte i løpet av regnskapsåret.

## Note 2 - Lønnskostnader

| Spesifikasjon av lønnskostnader | 2023     | 2022         |
|---------------------------------|----------|--------------|
| Lønn                            | 0        | 0            |
| Arbeidsgiveravgift              | 0        | 0            |
| Pensjonskostnader               | 0        | 0            |
| Andre relaterte ytelser         | 0        | 5 000        |
| <b>Sum</b>                      | <b>0</b> | <b>5 000</b> |

## Note 3 - Varige driftsmidler/anleggsmidler

|  | Maskiner og anlegg | Tomter, bygninger og annen fast eiendom | Sum              |
|--|--------------------|---|------------------|
| <b>Varige driftsmidler</b>             |                    |   |                  |
| Anskaffelseskost pr 01.01              | 45 500             | 3 121 301                               | 3 166 801        |
| Tilgang i året                         | 145 974            | 0                                       | 145 974          |
| Avgang i året                          | 0                  | 0                                       | 0                |
| <b>Anskaffelseskost pr 31.12</b>       | <b>191 474</b>     | <b>3 121 301</b>                        | <b>3 312 775</b> |
| Akkumulert av- og nedskrivninger 01.01 | -45 500            | -554 201                                | -599 701         |
| Akkumulert av- og nedskrivninger 31.12 | -47 974            | -609 601                                | -657 575         |
| <b>Balanseført verdi pr 31.12</b>      | <b>143 500</b>     | <b>2 511 700</b>                        | <b>2 655 200</b> |
| Årets av- og nedskrivninger            | 2 474              | 55 400                                  | 57 874           |
| Økonomisk levetid                      | 4 - 10             | 0 - 50                                  |                  |
| Avskrivningsplan                       | Lineær             | Lineær                                  |                  |

## Note 4 - Spesifisering av skatt

| Skattekostnad                          | 2023           | 2022           |
|--|----------------|----------------|
| Betalbar skatt på alminnelig inntekt   | 79 754         | 81 796         |
| <b>Skattekostnad</b>                   | <b>79 754</b>  | <b>81 796</b>  |
| <b>Skattepliktig inntekt</b>           |                |                |
| Resultat før skatt                     | 333 840        | 316 469        |
| Permanente forskjeller                 | 0              | -68            |
| +/- Endring i midlertidige forskjeller | 28 679         | 55 400         |
| <b>Skattepliktig inntekt</b>           | <b>362 519</b> | <b>371 801</b> |
| <b>Betalbar skatt i balansen</b>       |                |                |
| Betalbar skatt på årets resultat       | 79 754         | 81 796         |
| Sum betalbar skatt i balansen          | 79 754         | 81 796         |

## Note 5 - Midlertidige forskjeller - utsatt skatt/skattefordel

Utsatt skatt/utsatt skattefordel i balansen avsettes på grunnlag av forskjeller mellom regnskapsmessige og skattemessige verdier i henhold til norsk regnskapsstandard for skatt.

Midlertidige skatteøkende og skattereduserende forskjeller som kan utlignes er nettoført.





Knapstadveien 10 AS  
988 722 103

Midlertidige forskjeller knyttet til:

|                          | 01.01.2023      | 31.12.2023      |               |
|--------------------------|-----------------|-----------------|---------------|
| Anleggsmidler            | -554 201        | -582 881        | 28 679        |
| <b>Netto forskjeller</b> | <b>-554 201</b> | <b>-582 881</b> | <b>28 679</b> |

|   |          |          |          |
|---|----------|----------|----------|
| Skattereduserende forskjeller som ikke kan utlignes             | 554 201  | 582 881  | -28 679  |
| <b>Sum midlertidige forskjeller som påvirker betalbar skatt</b> | <b>0</b> | <b>0</b> | <b>0</b> |
| <b>Utsatt skatt 31.12.2023 basert på 22 %</b>                   | <b>0</b> | <b>0</b> | <b>0</b> |

 BankID Signing  
Kari Jensine Ruud  
2024-05-11

 BankID Signing  
Vidar Trygve Skyvulstad  
2024-05-11

## Note 6 - Lån og sikkerhetsstillelse til ledende personer, eiere med videre

Det er ikke gitt lån eller sikkerhetsstillelse til medlemmer av styrende organer.

### Mer om lån og sikkerhetsstillelse

Kortsiktig lån.

## Note 7 - Aksjekapital

| Aksjeklasse | Antall aksjer | Aksjenes pålydende | Bokført verdi |
|-------------|---------------|--------------------|---------------|
| Ordinære    | 2 100         | 1 000              | 2 100 000     |

| Aksjonærer                  | Antall aksjer | Eierandel % | Aksjeklasse |
|-----------------------------|---------------|-------------|-------------|
| Kristian Ruud Skyvulstad    | 500           | 23,81       | Ordinære    |
| Anders Ruud Skyvulstad      | 500           | 23,81       | Ordinære    |
| Marit Ruud Skyvulstad       | 500           | 23,81       | Ordinære    |
| Kari Jensine Ruud           | 300           | 14,29       | Ordinære    |
| Vidar Trygve Skyvulstad     | 300           | 14,29       | Ordinære    |
| <b>Totalt antall aksjer</b> | <b>2 100</b>  | <b>100</b>  |             |

## Note 8 - Egenkapital

|                               | Selskapskapital  | Opptjent egenkapital | Sum              |
|-------------------------------|------------------|----------------------|------------------|
| Egenkapital 31.12.2022        | 2 100 000        | 2 908 651            | 5 008 651        |
| Årsresultat                   | 0                | 254 086              | 254 086          |
| <b>Egenkapital 31.12.2023</b> | <b>2 100 000</b> | <b>3 162 737</b>     | <b>5 262 737</b> |



Årsregnskap for  
**Knapstadveien 10 AS**  
988722103  
Regnskapsår  
01.01.2023 - 31.12.2023



Knapstadveien 10 AS  
988 722 103

## Resultatregnskap

|  | Note | 2023            | 2022            |
|--|------|-----------------|-----------------|
| <b>Driftsinntekter</b>                                       |      |                 |                 |
| Leieinntekter  |      | 468 000         | 470 700         |
| <b>Sum driftsinntekter</b>                                   |      | <b>468 000</b>  | <b>470 700</b>  |
| <b>Driftskostnader</b>                                       |      |                 |                 |
| Lønnskostnad   | 1, 2 | 0               | -5 000          |
| Avskrivning på varige driftsmidler og immaterielle eiendeler | 3    | -57 874         | -55 400         |
| Annen driftskostnad  |      | -136 468        | -125 385        |
| <b>Sum driftskostnader</b>                                   |      | <b>-194 342</b> | <b>-185 785</b> |
| <b>Driftsresultat</b>  |      | <b>273 658</b>  | <b>284 915</b>  |
| <b>Finansinntekter</b>                                       |      |                 |                 |
| Annen renteinntekt   |      | 60 181          | 31 554          |
| <b>Sum finansinntekter</b>                                   |      | <b>60 181</b>   | <b>31 554</b>   |
| <b>Netto finans</b>  |      | <b>60 181</b>   | <b>31 554</b>   |
| <b>Resultat før skattekostnad</b>                            |      | <b>333 840</b>  | <b>316 469</b>  |
| Skattekostnad  | 4, 5 | -79 754         | -81 796         |
| <b>Årsresultat</b>   |      | <b>254 086</b>  | <b>234 673</b>  |
| <b>Overføringer</b>  |      |                 |                 |
| Annen egenkapital  |      | 254 086         | 234 673         |
| <b>Sum overføringer</b>                                      |      | <b>254 086</b>  | <b>234 673</b>  |



Knapstadveien 10 AS  
988 722 103

## Balanse

|  | Note | 31.12.2023       | 31.12.2022       |
|--|------|------------------|------------------|
| <b>EIENDELER</b>                               |      |                  |                  |
| <b>Anleggsmidler</b>                           |      |                  |                  |
| <b>Varige driftsmidler</b>                     |      |                  |                  |
| Tomter, bygninger og annen fast eiendom        | 3    | 2 511 700        | 2 567 100        |
| Maskiner og anlegg                             | 3    | 143 500          | 0                |
| <b>Sum varige driftsmidler</b>                 |      | <b>2 655 200</b> | <b>2 567 100</b> |
| <b>Sum anleggsmidler</b>                       |      | <b>2 655 200</b> | <b>2 567 100</b> |
| <b>Omløpsmidler</b>                            |      |                  |                  |
| <b>Varer</b>                                   |      |                  |                  |
| Varer  |      | 486 410          | 486 410          |
| <b>Sum varer</b>                               |      | <b>486 410</b>   | <b>486 410</b>   |
| <b>Fordringer</b>                              |      |                  |                  |
| Andre kortsiktige fordringer                   | 6    | 3 379            | 9 728            |
| <b>Sum fordringer</b>                          |      | <b>3 379</b>     | <b>9 728</b>     |
| <b>Bankinnskudd, kontanter og lignende</b>     |      |                  |                  |
| Bankinnskudd, kontanter og lignende            |      | 2 274 764        | 2 083 695        |
| <b>Sum bankinnskudd, kontanter og lignende</b> |      | <b>2 274 764</b> | <b>2 083 695</b> |
| <b>Sum omløpsmidler</b>                        |      | <b>2 764 552</b> | <b>2 579 833</b> |
| <b>SUM EIENDELER</b>                           |      | <b>5 419 752</b> | <b>5 146 933</b> |



Knapstadveien 10 AS  
988 722 103

## Balanse

|                                 | Note | 31.12.2023       | 31.12.2022       |
|---------------------------------|------|------------------|------------------|
| <b>EGENKAPITAL OG GJELD</b>     |      |                  |                  |
| <b>Egenkapital</b>              |      |                  |                  |
| <b>Innskutt egenkapital</b>     |      |                  |                  |
| Aksjekapital                    | 7, 8 | 2 100 000        | 2 100 000        |
| <b>Sum innskutt egenkapital</b> |      | <b>2 100 000</b> | <b>2 100 000</b> |
| <b>Opptjent egenkapital</b>     |      |                  |                  |
| Annen egenkapital               | 8    | 3 162 737        | 2 908 651        |
| <b>Sum opptjent egenkapital</b> |      | <b>3 162 737</b> | <b>2 908 651</b> |
| <b>Sum egenkapital</b>          |      | <b>5 262 737</b> | <b>5 008 651</b> |
| <b>Gjeld</b>                    |      |                  |                  |
| <b>Kortsiktig gjeld</b>         |      |                  |                  |
| Leverandørgjeld                 |      | 7 322            | 1 563            |
| Betalbar skatt                  | 4, 5 | 79 754           | 81 796           |
| Annen kortsiktig gjeld          |      | 69 940           | 54 924           |
| <b>Sum kortsiktig gjeld</b>     |      | <b>157 015</b>   | <b>138 282</b>   |
| <b>Sum gjeld</b>                |      | <b>157 015</b>   | <b>138 282</b>   |
| <b>SUM EGENKAPITAL OG GJELD</b> |      | <b>5 419 752</b> | <b>5 146 933</b> |

Indre Østfold, 10.05.2024

Vidar Trygve Skyvulstad  
styrets leder

Kari Jensine Ruud  
styremedlem / daglig leder



Knapstadveien 10 AS  
988 722 103

## Noter

### Regnskapsprinsipper

Årsregnskapet er satt opp i samsvar med regnskapsloven og god regnskapsskikk for små foretak.

#### Salgsinntekter

Inntektsføring ved salg av varer skjer på leveringstidspunktet. Tjenester inntektsføres etter hvert som de leveres. Leieinntekter inntektsføres i den periode de tilhører.

#### Klassifisering og vurdering av balanseposter

Anleggsmidler er eiendeler bestemt til varig eie eller bruk. Eiendeler som er knyttet til varekretsløpet er klassifisert som omløpsmidler. Fordringer klassifiseres som omløpsmidler hvis de forfaller til betaling innen ett år etter transaksjonsdagen. Tilsvarende klassifiseres gjeld som kortsiktig hvis gjelden forfaller til betaling innen ett år.

Omløpsmidler vurderes til laveste av anskaffelseskost og virkelig verdi. Kortsiktig gjeld balanseføres til nominelt beløp på etableringstidspunktet. Anleggsmidler vurderes til anskaffelseskost. Varige anleggsmidler avskrives etter en fornuftig avskrivningsplan. Anleggsmidlene nedskrives til virkelig verdi ved verdifall som ikke forventes å være forbigående. Langsiktig gjeld med unntak av andre avsetninger balanseføres til nominelt beløp på etableringstidspunktet.

#### Fordringer

Kundefordringer og andre fordringer er oppført i balansen til pålydende etter fradrag for avsetning til forventet tap. Avsetning til tap gjøres på grunnlag av individuelle vurderinger av de enkelte fordringene.

#### Varebeholdninger

Varebeholdninger er tilknyttet langsiktige tilvirkningskontrakter.

#### Varige driftsmidler

Varige driftsmidler balanseføres og avskrives over driftsmidlenes levetid dersom de har antatt levetid over 3 år og har en kostpris som overstiger kr 15 000. Direkte vedlikehold av driftsmidler kostnadsføres løpende under driftskostnader, mens påkostninger eller forbedringer tillegges driftsmidlets kostpris og avskrives i takt med driftsmidlet.

#### Skatt

Skattekostnaden i resultatregnskapet omfatter både periodens betalbare skatt og endring i utsatt skatt. Utsatt skatt er beregnet med 22% på grunnlag av de midlertidige forskjeller som eksisterer mellom regnskapsmessige og skattemessige verdier, samt skattemessig underskudd til fremføring ved utgangen av regnskapsåret. Skatteøkende og skattereduserende midlertidige forskjeller som reverserer eller kan reversere i samme periode er fastsatt og skattevirkningen er beregnet på nettogrunnlaget.

Selskapet har ikke endret regnskapsprinsipp fra 2022 til 2023.



Knapstadveien 10 AS  
988 722 103

## Note 1 - Antall årsverk

Selskapet har ikke hatt ansatte i løpet av regnskapsåret.

## Note 2 - Lønnskostnader

| Spesifikasjon av lønnskostnader | 2023     | 2022         |
|---------------------------------|----------|--------------|
| Lønn                            | 0        | 0            |
| Arbeidsgiveravgift              | 0        | 0            |
| Pensjonskostnader               | 0        | 0            |
| Andre relaterte ytelser         | 0        | 5 000        |
| <b>Sum</b>                      | <b>0</b> | <b>5 000</b> |

## Note 3 - Varige driftsmidler/anleggsmidler

|  | Maskiner og anlegg | Tomter, bygninger og annen fast eiendom | Sum              |
|--|--------------------|---|------------------|
| <b>Varige driftsmidler</b>             |                    |   |                  |
| Anskaffelseskost pr 01.01              | 45 500             | 3 121 301                               | 3 166 801        |
| Tilgang i året                         | 145 974            | 0                                       | 145 974          |
| Avgang i året                          | 0                  | 0                                       | 0                |
| <b>Anskaffelseskost pr 31.12</b>       | <b>191 474</b>     | <b>3 121 301</b>                        | <b>3 312 775</b> |
| Akkumulert av- og nedskrivninger 01.01 | -45 500            | -554 201                                | -599 701         |
| Akkumulert av- og nedskrivninger 31.12 | -47 974            | -609 601                                | -657 575         |
| <b>Balanseført verdi pr 31.12</b>      | <b>143 500</b>     | <b>2 511 700</b>                        | <b>2 655 200</b> |
| Årets av- og nedskrivninger            | 2 474              | 55 400                                  | 57 874           |
| Økonomisk levetid                      | 4 - 10             | 0 - 50                                  |                  |
| Avskrivningsplan                       | Lineær             | Lineær                                  |                  |

## Note 4 - Spesifisering av skatt

| Skattekostnad                        | 2023          | 2022          |
|--------------------------------------|---------------|---------------|
| Betalbar skatt på alminnelig inntekt | 79 754        | 81 796        |
| <b>Skattekostnad</b>                 | <b>79 754</b> | <b>81 796</b> |

| Skattepliktig inntekt                  |                |                |
|--|----------------|----------------|
| Resultat før skatt                     | 333 840        | 316 469        |
| Permanente forskjeller                 | 0              | -68            |
| +/- Endring i midlertidige forskjeller | 28 679         | 55 400         |
| <b>Skattepliktig inntekt</b>           | <b>362 519</b> | <b>371 801</b> |

| Betalbar skatt i balansen        |        |        |
|----------------------------------|--------|--------|
| Betalbar skatt på årets resultat | 79 754 | 81 796 |
| Sum betalbar skatt i balansen    | 79 754 | 81 796 |

## Note 5 - Midlertidige forskjeller - utsatt skatt/skattefordel

Utsatt skatt/utsatt skattefordel i balansen avsettes på grunnlag av forskjeller mellom regnskapsmessige og skattemessige verdier i henhold til norsk regnskapsstandard for skatt.

Midlertidige skatteøkende og skattereduserende forskjeller som kan utlignes er nettoført.



Knapstadveien 10 AS

988 722 103

| Midlertidige forskjeller knyttet til:                           | 01.01.2023      | 31.12.2023      | Endring       |
|---|-----------------|-----------------|---------------|
| Anleggsmidler   | -554 201        | -582 881        | 28 679        |
| <b>Netto forskjeller</b>  | <b>-554 201</b> | <b>-582 881</b> | <b>28 679</b> |
| Skattereduserende forskjeller som ikke kan utlignes             | 554 201         | 582 881         | -28 679       |
| <b>Sum midlertidige forskjeller som påvirker betalbar skatt</b> | <b>0</b>        | <b>0</b>        | <b>0</b>      |
| <b>Utsatt skatt 31.12.2023 basert på 22 %</b>                   | <b>0</b>        | <b>0</b>        | <b>0</b>      |

## Note 6 - Lån og sikkerhetsstillelse til ledende personer, eiere med videre

Det er ikke gitt lån eller sikkerhetsstillelse til medlemmer av styrende organer.

### Mer om lån og sikkerhetsstillelse

Kortsiktig lån.

## Note 7 - Aksjekapital

| Aksjeklasse                 | Antall aksjer        | Aksjenes pålydende | Bokført verdi      |
|-----------------------------|----------------------|--------------------|--------------------|
| Ordinære                    | 2 100                | 1 000              | 2 100 000          |
| <b>Aksjonærer</b>           | <b>Antall aksjer</b> | <b>Eierandel %</b> | <b>Aksjeklasse</b> |
| Kristian Ruud Skyvulstad    | 500                  | 23,81              | Ordinære           |
| Anders Ruud Skyvulstad      | 500                  | 23,81              | Ordinære           |
| Marit Ruud Skyvulstad       | 500                  | 23,81              | Ordinære           |
| Kari Jensine Ruud           | 300                  | 14,29              | Ordinære           |
| Vidar Trygve Skyvulstad     | 300                  | 14,29              | Ordinære           |
| <b>Totalt antall aksjer</b> | <b>2 100</b>         | <b>100</b>         |                    |

## Note 8 - Egenkapital

|                               | Aksjekapital     | Opptjent egenkapital | Sum              |
|-------------------------------|------------------|----------------------|------------------|
| Egenkapital 31.12.2022        | 2 100 000        | 2 908 651            | 5 008 651        |
| Årsresultat                   | 0                | 254 086              | 254 086          |
| <b>Egenkapital 31.12.2023</b> | <b>2 100 000</b> | <b>3 162 737</b>     | <b>5 262 737</b> |