



ÅRSREGNSKAPET FOR REGNSKAPSÅRET 2020 - GENERELL INFORMASJON

Enheten

Organisasjonsnummer: 915 898 114
Organisasjonsform: Aksjeselskap
Foretaksnavn: GRAND CREW AS
Forretningsadresse: Travbaneveien 3
4031 STAVANGER

Regnskapsår

Årsregnskapets periode: 01.01.2020 - 31.12.2020

Konsern

Morselskap i konsern: Ja
Konsernregnskap lagt ved: Nei

Regnskapsregler

Regler for små foretak benyttet: Ja
Benyttet ved utarbeidelsen av årsregnskapet til selskapet: Regnskapslovens alminnelige regler

Årsregnskapet fastsatt av kompetent organ

Bekreftet av representant for selskapet: Leonard Westergård Chaparian
Dato for fastsettelse av årsregnskapet: 25.05.2021

Grunnlag for avgivelse

År 2020: Årsregnskapet er elektronisk innlevert
År 2019: Tall er hentet fra elektronisk innlevert årsregnskap fra 2020

Det er ikke krav til at årsregnskapet m.v. som sendes til Regnskapsregisteret er undertegnet. Kontrollen på at dette er utført ligger hos revisor/enhetens øverste organ. Sikkerheten ivaretas ved at innsender har rolle/rettighet for innsending av årsregnskapet via Altinn, og ved at det bekreftes at årsregnskapet er fastsatt av kompetent organ.

Brønnøysundregistrene, 31.07.2022



Resultatregnskap

Beløp i: NOK	Note	2020	2019
RESULTATREGNSKAP			
Inntekter			
Annen driftsinntekt		4 062	
Sum inntekter		4 062	
Kostnader			
Lønnskostnad	1		
Annen driftskostnad	1	42 021	17 387
Sum kostnader		42 021	17 387
Driftsresultat		-37 959	-17 387
Finansinntekter og finanskostnader			
Annen renteinntekt		493	165
Annen finansinntekt		794 431	17 115 004
Sum finansinntekter		794 924	17 115 168
Nedskrivning av andre finansielle anleggsmidler			-137 813
Annen rentekostnad		39 863	29
Annen finanskostnad			499 979
Sum finanskostnader		39 863	362 195
Netto finans		755 060	16 752 973
Ordinært resultat før skattekostnad		717 101	16 735 586
Skattekostnad på ordinært resultat	2	-7 187	-508
Ordinært resultat etter skattekostnad		724 289	16 736 094
Årsresultat	6	724 289	16 736 094
Årsresultat etter minoritetsinteresser		724 289	16 736 094
Totalresultat		724 289	16 736 094
Overføringer og disponeringer			
Ordinært utbytte			7 123 020



Resultatregnskap

Beløp i: NOK	Note	2020	2019
Avsatt til annen egenkapital		724 289	9 613 075
Sum overføringer og disponeringer		724 289	16 736 094



Balanse

Beløp i: NOK	Note	2020	2019
BALANSE - EIENDELER			
Anleggsmidler			
Immaterielle eiendeler			
Utsatt skattefordel	2		
Finansielle anleggsmidler			
Investering i datterselskap	3	8 835 413	5 537 043
Lån til foretak i samme konsern	4	101 000	151 594
Investeringer i tilknyttet selskap	3		3 823 020
Lån til tilknyttet selskap og felles kontrollert virksomhet	4		30 000
Andre langsiktige fordringer	4	1 800 000	2 000 000
Sum finansielle anleggsmidler		10 736 413	11 541 657
Sum anleggsmidler		10 736 413	11 541 657
Omløpsmidler			
Varer			
Fordringer			
Andre kortsiktige fordringer		628 141	9 142 200
Konsernfordringer		19 865	
Sum fordringer		648 006	9 142 200
Bankinnskudd, kontanter og lignende			
Bankinnskudd, kontanter o.l.		238 502	191 480
Sum bankinnskudd, kontanter og lignende		238 502	191 480
Sum omløpsmidler		886 508	9 333 680
SUM EIENDELER		11 622 921	20 875 336

BALANSE - EGENKAPITAL OG GJELD

Egenkapital

Innskutt egenkapital



Balanse

Beløp i: NOK	Note	2020	2019
Aksjekapital	5	65 808	50 379
Beholdning av egne aksjer	5	-7 693	-7 693
Overkurs		10 924 980	7 940 409
Sum innskutt egenkapital		10 983 095	7 983 095
Opptjent egenkapital			
Annen egenkapital		135 215	4 110 926
Sum opptjent egenkapital		135 215	4 110 926
Sum egenkapital	6	11 118 310	12 094 022
Gjeld			
Langsiktig gjeld			
Utsatt skatt	2		
Annen langsiktig gjeld			
Langsiktig konserngjeld	4	206 484	206 484
Øvrig langsiktig gjeld	4	22 861	21 861
Sum annen langsiktig gjeld		229 345	228 345
Sum langsiktig gjeld		229 345	228 345
Kortsiktig gjeld			
Leverandørgjeld		1 440	
Betalbar skatt	2		
Utbytte			7 123 020
Kortsiktig konserngjeld		273 826	273 826
Annen kortsiktig gjeld			1 156 124
Sum kortsiktig gjeld		275 266	8 552 970
Sum gjeld		504 611	8 781 315
SUM EGENKAPITAL OG GJELD		11 622 921	20 875 336



Brønnøysundregistrene

ÅRSREGNSKAP FOR REGNSKAPSÅRET 2020 - GENERELL INFORMASJON

Journalnummer: 2021 442602

Enheten

Organisasjonsnummer: 915 898 114
Organisasjonsform: Aksjeselskap
Foretaksnavn: GRAND CREW AS
Forretningsadresse: Travbaneveien 3
4031 STAVANGER

Regnskapsår

Årsregnskapets periode: 01.01.2020 - 31.12.2020

Konsern

Morselskap i konsern: Ja
Konsernregnskap lagt ved: Nei

Regnskapsregler

Regler for små foretak benyttet: Ja
Benyttet ved utarbeidelsen av
årsregnskapet til selskapet: Regnskapslovens alminnelige regler

Årsregnskapet fastsatt av kompetent organ

Bekreftet av representant for selskapet: Leonard Westergård Chaparian
Dato for fastsettelse av årsregnskapet: 25.05.2021

Revisjon

Årsregnskapet er utarbeidet av ekstern
autorisert regnskapsfører: Ja
Ekstern autorisert regnskapsfører har i
løpet av regnskapsåret bistått ved den
løpende regnskapsføringen eller utført
andre tjenester for selskapet enn å
utarbeide årsregnskapet: Ja

Grunnlag for avgivelse

År 2020: Årsregnskap er elektronisk innlevert.
År 2019: Tall er hentet fra elektronisk innlevert årsregnskap fra 2020.

Det er ikke krav til at årsregnskapet m.v. som sendes til Regnskapsregisteret er undertegnet. Kontrollen på at dette er utført ligger hos revisor/enhetens øverste organ. Sikkerheten ivaretas ved at innsender har rolle/rettighet for innsending av årsregnskapet via Altinn, og ved at det bekreftes at årsregnskapet er fastsatt av kompetent organ.

Brønnøysundregistrene, 05.07.2021

Brønnøysundregistrene
Postadresse: Postboks 900, 8910 Brønnøysund
Telefon: 75 00 75 00
E-post: firmapost@brreg.no Internett: www.brreg.no
Organisasjonsnummer: 974 760 673



Organisasjonsnr: 915 898 114
GRAND CREW AS

RESULTATREGNSKAP

Beløp i: NOK	Note	2020	2019
RESULTATREGNSKAP			
Inntekter			
Annen driftsinntekt		4 062	
Sum inntekter		4 062	
Kostnader			
Lønnskostnad	1		
Annen driftskostnad	1	42 021	17 387
Sum kostnader		42 021	17 387
Driftsresultat		-37 959	-17 387
Finansinntekter og finanskostnader			
Annen renteinntekt		493	165
Annen finansinntekt		794 431	17 115 004
Sum finansinntekter		794 924	17 115 168
Nedskrivning av andre finansielle anleggsmidler			-137 813
Annen rentekostnad		39 863	29
Annen finanskostnad			499 979
Sum finanskostnader		39 863	362 195
Netto finans		755 060	16 752 973
Ordinært resultat før skattekostnad			
Skattekostnad på ordinært resultat	2	-7 187	-508
Ordinært resultat etter skattekostnad		724 289	16 736 094
Årsresultat	6	724 289	16 736 094
Årsresultat etter minoritetsinteresser		724 289	16 736 094
Totalresultat		724 289	16 736 094
Overføringer og disponeringer			
Ordinært utbytte			7 123 020
Avsatt til annen egenkapital		724 289	9 613 075
Sum overføringer og disponeringer		724 289	16 736 094



Organisasjonsnr: 915 898 114
GRAND CREW AS

BALANSE

Beløp i: NOK	Note	2020	2019
--------------	------	------	------

BALANSE - EIENDELER

Anleggsmidler

Immaterielle eiendeler

Utsatt skattefordel 2

Finansielle anleggsmidler

Investering i datterselskap 3 8 835 413 5 537 043

Lån til foretak i samme konsern 4 101 000 151 594

Investeringer i tilknyttet selskap 3 3 823 020

Lån til tilknyttet selskap og felles kontrollert virksomhet 4 30 000

Andre langsiktige fordringer 4 1 800 000 2 000 000

Sum finansielle anleggsmidler 10 736 413 11 541 657

Sum anleggsmidler 10 736 413 11 541 657

Omløpsmidler

Varer

Fordringer

Andre kortsiktige fordringer 628 141 9 142 200

Konsernfordringer 19 865

Sum fordringer 648 006 9 142 200

Bankinnskudd, kontanter

og lignende

Bankinnskudd, kontanter o. l. 238 502 191 480

Sum bankinnskudd, kontanter og lignende 238 502 191 480

Sum omløpsmidler 886 508 9 333 680

SUM EIENDELER 11 622 921 20 875 336

BALANSE - EGENKAPITAL OG

GJELD

Egenkapital

Innskutt egenkapital

Aksjekapital 5 65 808 50 379

Beholdning av egne aksjer 5 -7 693 -7 693



Overkurs		10 924 980	7 940 409
Sum innskutt egenkapital		10 983 095	7 983 095
Opptjent egenkapital			
Annen egenkapital		135 215	4 110 926
Sum opptjent egenkapital		135 215	4 110 926
Sum egenkapital	6	11 118 310	12 094 022
Gjeld			
Langsiktig gjeld			
Utsatt skatt	2		
Annen langsiktig gjeld			
Langsiktig konserngjeld	4	206 484	206 484
Øvrig langsiktig gjeld	4	22 861	21 861
Sum annen langsiktig gjeld		229 345	228 345
Sum langsiktig gjeld		229 345	228 345
Kortsiktig gjeld			
Leverandørgjeld		1 440	
Betalbar skatt	2		
Utbytte			7 123 020
Kortsiktig konserngjeld		273 826	273 826
Annen kortsiktig gjeld			1 156 124
Sum kortsiktig gjeld		275 266	8 552 970
Sum gjeld		504 611	8 781 315
SUM EGENKAPITAL OG GJELD		11 622 921	20 875 336



Organisasjonsnr: 915 898 114
GRAND CREW AS

NOTEOPPLYSNINGER - SELSKAP - alle poster oppgitt i hele tall

Note

Antall aksjer og aksjeeiere

<u>Aksjeklasse</u>	<u>Ant. aksjer</u>	<u>Pålydende</u>	<u>Bokført verdi</u>
Ordinære aksjer	658078.00	0.10	65807.80

<u>Aksjeeiere - fritekst</u>	<u>Antall</u>	<u>Eierandel</u>	<u>Aksjeklasse</u>
Piomed As	174048.00	26.45%	Ordinære aksjer
Genialt As	156911.00	23.84%	Ordinære aksjer
Snelleberg AS	136288.00	20.71%	Ordinære aksjer
Grand Crew AS	76926.00	11.69%	Ordinære aksjer
Beyond Quality As	58129.00	8.83%	Ordinære aksjer
Steingarden AS	18000.00	2.74%	Ordinære aksjer
Memora Holding As	17435.00	2.65%	Ordinære aksjer
Solblomen As	11623.00	1.77%	Ordinære aksjer
Sjova & Sjaven AS	8718.00	1.32%	Ordinære aksjer

<u>Sum</u>	<u>Sum antall</u>	<u>Sum eierandel</u>
	658078.00	100.00%

Note

Ytelser til ledende personer

Er det gitt ytelser til ledende person: Nei

Ytelser til daglig leder

<u>Ytelser</u>	<u>Lønn</u>	<u>Pensj.forpl.</u>	<u>Andre godtgj.</u>
----------------	-------------	---------------------	----------------------

Note

Antall årsverk i regnskapsåret

Virksomheten har hatt følgende antall årsverk:
0.00

Note

Lån og sikkerhetsstillelse til ledende personer og aksjeeiere



Er det gitt lån eller sikkerhetsstillelse til ledende personer: Nei

Note

Konsern, tilknyttet selskap og datterselskap

Tilknyttet selskap/datterselskap

<u>Navn og adresse</u>	<u>Eierandel</u>	<u>Stemmeandel</u>	<u>Egenkapital</u>	<u>Resultat</u>
Sum Regnskap AS	0.00%	49.00%	2885855.00	2143144.64
Sum Invest AS	100.00%	100.00%	30008.00	315276.80
Skybert AS	100.00%	100.00%	269877.00	-991.00
Sum Pluss AS	100.00%	100.00%	30018.00	15466.04
Brilleslangen AS	55.00%	100.00%	99899.00	-95832.01
Arbeidsjernet AS	100.00%	100.00%	331499.00	179499.53
Kvikkplass AS	100.00%	100.00%	-7821.00	
Sum Eiendom AS	86.56%	0.00%	9022772.00	-11727.49
Qbird AS	0.00%	50.00%	710169.00	30000.00



RSM Norge AS

Til generalforsamlingen i Grand Crew AS

Stokkamyrveien 22, 4313 Sandnes
Org.nr: 982 316 588 MVA

T +47 51 63 85 00
www.rsmnorge.no

Uavhengig revisors beretning

Uttalelse om revisjonen av årsregnskapet

Konklusjon

Vi har revidert Grand Crew AS' årsregnskap som viser et overskudd på kr 724 289. Årsregnskapet består av balanse per 31. desember 2020, resultatregnskap for regnskapsåret avsluttet per denne datoen og noter til årsregnskapet, herunder et sammendrag av viktige regnskapsprinsipper.

Etter vår mening er det medfølgende årsregnskapet avgitt i samsvar med lov og forskrifter og gir et rettviseende bilde av selskapets finansielle stilling per 31. desember 2020, og av dets resultater for regnskapsåret avsluttet per denne datoen i samsvar med regnskapslovens regler og god regnskapsskikk i Norge.

Grunnlag for konklusjonen

Vi har gjennomført revisjonen i samsvar med lov, forskrift og god revisjonsskikk i Norge, herunder de internasjonale revisjonsstandardene International Standards on Auditing (ISA-ene). Våre oppgaver og plikter i henhold til disse standardene er beskrevet i Revisors oppgaver og plikter ved revisjon av årsregnskapet. Vi er uavhengige av selskapet slik det kreves i lov og forskrift, og har overholdt våre øvrige etiske forpliktelser i samsvar med disse kravene. Etter vår oppfatning er innhentet revisjonsbevis tilstrekkelig og hensiktsmessig som grunnlag for vår konklusjon.

Styrets og daglig leders ansvar for årsregnskapet

Styret og daglig leder (ledelsen) er ansvarlig for å utarbeide årsregnskapet i samsvar med lov og forskrifter, herunder for at det gir et rettviseende bilde i samsvar med regnskapslovens regler og god regnskapsskikk i Norge. Ledelsen er også ansvarlig for slik internkontroll som den finner nødvendig for å kunne utarbeide et årsregnskap som ikke inneholder vesentlig feilinformasjon, verken som følge av misligheter eller utilsiktede feil.

Ved utarbeidelsen av årsregnskapet må ledelsen ta standpunkt til selskapets evne til fortsatt drift og opplyse om forhold av betydning for fortsatt drift. Forutsetningen om fortsatt drift skal legges til grunn for årsregnskapet så lenge det ikke er sannsynlig at virksomheten vil bli avvirket.

Revisors oppgaver og plikter ved revisjonen av årsregnskapet

Vårt mål med revisjonen er å oppnå betryggende sikkerhet for at årsregnskapet som helhet ikke inneholder vesentlig feilinformasjon, verken som følge av misligheter eller utilsiktede feil, og å avgi en revisjonsberetning som inneholder vår konklusjon. Betryggende sikkerhet er en høy grad av sikkerhet, men ingen garanti for at en revisjon utført i samsvar med lov, forskrift og god revisjonsskikk i Norge, herunder ISA-ene, alltid vil avdekke vesentlig feilinformasjon som eksisterer. Feilinformasjon kan oppstå som følge av misligheter eller utilsiktede feil. Feilinformasjon blir vurdert som vesentlig dersom den enkeltvis eller samlet med rimelighet kan forventes å påvirke økonomiske beslutninger som brukerne foretar basert på årsregnskapet.

For videre beskrivelse av revisors oppgaver og plikter vises det til:
<https://revisorforeningen.no/revisjonsberetninger>

THE POWER OF BEING UNDERSTOOD
AUDIT | TAX | CONSULTING

RSM Norge AS is a member of the RSM network and trades as RSM. RSM is the trading name used by the members of the RSM network. Each member of the RSM network is an independent accounting and consulting firm which practices in its own right. The RSM network is not itself a separate legal entity in any jurisdiction.

RSM Norge AS er medlem av / is a member of Den norske Revisorforening.

Pennco Dokumentnøkkel: MGHK-LS26K-N3MHL-5150E-WTFL-XZX6U



Revisors beretning 2020 for Grand Crew AS



Uttalelse om andre lovmessige krav

Konklusjon om registrering og dokumentasjon

Basert på vår revisjon av årsregnskapet som beskrevet ovenfor, og kontrollhandlinger vi har funnet nødvendig i henhold til internasjonal standard for attestasjonsoppdrag (ISAE) 3000 «Attestasjonsoppdrag som ikke er revisjon eller forenklet revisorkontroll av historisk finansiell informasjon», mener vi at ledelsen har oppfylt sin plikt til å sørge for ordentlig og oversiktlig registrering og dokumentasjon av selskapets regnskapsopplysninger i samsvar med lov og god bokføringskikk i Norge.

Sandnes, 28. mai 2021
RSM Norge

Gunnar Golin Strøm
Statsautorisert revisor
(elektronisk signert)

Pennco Dokumentnøkkel: MIGHK-LS26K-N3MHL-5150E-WTFVL-XZX6U



PENNEO

Signaturene i dette dokumentet er juridisk bindende. Dokument signert med "Penneo™ - sikker digital signatur".
De signerende parter sin identitet er registrert, og er listet nedenfor.

"Med min signatur bekrefter jeg alle datoer og innholdet i dette dokument."

Gunnar Golin Strøm

Partner

På vegne av: RSM Norge AS

Serienummer: 9578-5997-4-757583

IP: 62.148.xxx.xxx

2021-05-28 11:22:16Z



Penneo Dokumentnøkkel: MIGHK-LS26K-N3MHL-5T50E-WTFVL-XZX6U

Dokumentet er signert digitalt, med **Penneo.com**. Alle digitale signatur-data i dokumentet er sikret og validert av den datamaskin-utregnede hash-verdien av det opprinnelige dokument. Dokumentet er låst og tids-stemplet med et sertifikat fra en betrodd tredjepart. All kryptografisk bevis er integrert i denne PDF, for fremtidig validering (hvis nødvendig).


Hvordan bekrefter at dette dokumentet er originalen?

Dokumentet er beskyttet av ett Adobe CDS sertifikat. Når du åpner dokumentet i

Adobe Reader, skal du kunne se at dokumentet er sertifisert av **Penneo e-signature service <penneo@penneo.com>**. Dette garanterer at innholdet i dokumentet ikke har blitt endret.


Det er lett å kontrollere de kryptografiske beviser som er lokalisert inne i dokumentet, med Penneo validator - <https://penneo.com/validate>




 Legally signed by
Roar Voll
25.05.2021

 Legally signed by
Merete Rønning
25.05.2021

 Legally signed by
Marie Klakegg Grastveit
25.05.2021

 Legally signed by
Leonard Westergård Chaparic
25.05.2021

 Legally signed by
Åse Marie Botnan
25.05.2021

Årsregnskap 2020 Grand Crew AS

**Resultatregnskap
Balanse
Noter til årsregnskapet
Revisjonsberetning**

Org.nr.: 915 898 114



**Resultatregnskap
Grand Crew AS**

Driftsinntekter og driftskostnader	Note	2020	2019
Annen driftsinntekt		4 062	0
Sum driftsinntekter		4 062	0
Annen driftskostnad	1	42 021	17 387
Sum driftskostnader		42 021	17 387
Driftsresultat		-37 959	-17 387
Finansinntekter og finanskostnader			
Annen renteinntekt		493	165
Annen finansinntekt		794 431	17 115 004
Nedskrivning av andre finansielle anleggsmidler		0	-137 813
Annen rentekostnad		39 863	29
Annen finanskostnad		0	499 979
Resultat av finansposter		755 060	16 752 973
Ordinært resultat før skattekostnad		717 101	16 735 586
Skattekostnad på ordinært resultat	2	-7 187	-508
Ordinært resultat		724 289	16 736 094
Årsresultat	6	724 289	16 736 094
Overføringer			
Avsatt til utbytte		0	7 123 020
Avsatt til annen egenkapital		724 289	9 613 075
Sum overføringer		724 289	16 736 094



Balanse Grand Crew AS

Eiendeler	Note	2020	2019
Anleggsmidler			
Finansielle anleggsmidler			
Investeringer i datterselskap	3	8 835 413	5 537 043
Lån til foretak i samme konsern	4	101 000	151 594
Investeringer i tilknyttet selskap	3	0	3 823 020
Lån til tilknyttet selskap og felles kontrollert virksomhet	4	0	30 000
Andre langsiktige fordringer	4	1 800 000	2 000 000
Sum finansielle anleggsmidler		10 736 413	11 541 657
Sum anleggsmidler		10 736 413	11 541 657
Omløpsmidler			
Fordringer			
Andre kortsiktige fordringer		628 141	9 142 200
Konsemfordringer		19 865	0
Sum fordringer		648 006	9 142 200
Bankinnskudd, kontanter o.l.		238 502	191 480
Sum omløpsmidler		886 508	9 333 680
Sum eiendeler		11 622 921	20 875 336



Balanse Grand Crew AS

Egenkapital og gjeld	Note	2020	2019
Egenkapital			
Innskutt egenkapital			
Aksjekapital	5	65 808	50 379
Egne aksjer	5	-7 693	-7 693
Overkurs		10 924 980	7 940 409
Sum innskutt egenkapital		10 983 095	7 983 095
Opptjent egenkapital			
Annen egenkapital		135 215	4 110 926
Sum opptjent egenkapital		135 215	4 110 926
Sum egenkapital	6	11 118 310	12 094 022
Gjeld			
Annen langsiktig gjeld			
Langsiktig konserngjeld	4	206 484	206 484
Øvrig langsiktig gjeld	4	22 861	21 861
Sum annen langsiktig gjeld		229 345	228 345
Kortsiktig gjeld			
Leverandørgjeld		1 440	0
Utbytte		0	7 123 020
Konserngjeld		273 826	273 826
Annen kortsiktig gjeld		0	1 156 124
Sum kortsiktig gjeld		275 266	8 552 970
Sum gjeld		504 611	8 781 315
Sum egenkapital og gjeld		11 622 921	20 875 336

Stavanger, 25.05.2021
Styret i Grand Crew AS

Roar Voll
styreleder

Leonard Westergård Chaparian
styremedlem/daglig leder

Ase Marie Botnan
styremedlem

Marie Klakegg Grastveit
styremedlem

Merete Ramsland
styremedlem



Regnskapsprinsipper

Årsregnskapet er satt opp i samsvar med regnskapsloven og NRS 8 - God regnskapsskikk for små foretak.

Driftsinntekter

Inntektsføring ved salg av varer skjer på leveringstidspunktet. Tjenester inntektsføres etter hvert som de leveres.

Skatt

Skattekostnaden i resultatregnskapet omfatter både periodens betalbare skatt og endring i utsatt skatt. Utsatt skatt er beregnet med 22 % på grunnlag av de midlertidige forskjeller som eksisterer mellom regnskapsmessige og skattemessige verdier, samt ligningsmessig underskudd til fremføring ved utgangen av regnskapsåret. Skatteøkende og skattereduserende midlertidige forskjeller som reverserer eller kan reverseres i samme periode er utlignet og nettoført.

Klassifisering og vurdering av omløpsmidler

Omløpsmidler og kortsiktig gjeld omfatter normalt poster som forfaller til betaling innen ett år etter balansedagen, samt poster som knytter seg til varekretsløpet. Omløpsmidler vurderes til laveste verdi av anskaffelseskost og virkelig verdi.

Aksjer i datterselskap

Datterselskap vurderes etter kostmetoden i selskapsregnskapet. Investeringen er vurdert til anskaffelseskost for aksjene med mindre nedskrivning har vært nødvendig. Det er foretatt nedskrivning til virkelig verdi når verdifall skyldes årsaker som ikke kan forventes å være forbigående og det må anses nødvendig etter god regnskapsskikk. Nedskrivninger er reversert når grunnlaget for nedskrivning ikke lenger er til stede.

Utbytte, konsernbidrag og andre utdelinger fra datterselskap er inntektsført samme år som det er avsatt i givers regnskap. Overstiger utbytte / konsernbidraget andelen av opptjent resultat etter anskaffelsestidspunktet, representerer den overskytende del tilbakebetaling av investert kapital, og utdelingene er fratrukket investeringens verdi i balansen til morselskapet.

Fordringer

Kundefordringer og andre fordringer oppføres til pålydende etter fradrag for avsetning til forventet tap. Avsetning til tap gjøres på grunnlag av en individuell vurdering av de enkelte fordringene.

Note 1 Lønnskostnader

Grand Crew AS har ikke hatt lønns- eller personalkostnader i 2020 og det foreligger heller ingen slike forpliktelser.

Det er i 2020 betalt revisjonshonorar på kr. 11 000 og annen bistand på kr. 4 725



Note 2 Skatt

Årets skattekostnad	2020	2019
Resultatført skatt på ordinært resultat:		
Betalbar skatt	0	0
Endring i utsatt skattefordel	-7 187	-508
Skattekostnad ordinært resultat	-7 187	-508
Skattepliktig inntekt:		
Ordinært resultat før skatt	717 101	16 735 586
Permanente forskjeller	-769 902	-16 750 499
Mottatt konsernbidrag	19 865	0
Skattepliktig inntekt	-32 935	-14 912
Betalbar skatt i balansen:		
Betalbar skatt på årets resultat	-4 370	0
Betalbar skatt på mottatt konsernbidrag	4 370	0
Skatt på tilbakeført underskudd	-7 187	0
Sum betalbar skatt i balansen	-7 187	0

Negativ betalbar skatt gjelder adgangen til å tilbakeføre underskudd for 2020 mot skattepliktig overskudd i 2018 og 2019

Skatteeffekten av midlertidige forskjeller og underskudd til fremføring som har gitt opphav til utsatt skatt og utsatte skattefordeler, spesifisert på typer av midlertidige forskjeller

	2020	2019	Endring
Akkumulert fremførbart underskudd	-15 179	-14 912	266
Inngår ikke i beregningen av utsatt skatt	15 179	14 912	-266
Utsatt skattefordel (22 %)	0	0	0

I henhold til God regnskapsskikk for små foretak balanseføres ikke utsatt skattefordel.

Note 3 Datterselskap, TS og FKV

Kontor- kommune	Eier- andel	Anskaffelses kost	Balansført verdi	Egenkapital	Resultat
DS/FKV/TS					
Arbeidsjemet AS Stavanger	100,0%	30 000	30 000	331 499	179 500
Brilleslangen AS Stavanger	55,0%	228 000	228 000	99 899	-95 832
Kvikypass AS Sandnes	100,0%	5 000	5 000	-7 821	
Skybert AS Sandnes	100,0%	137 814	137 814	269 877	-991
Sum Eiendom AS Stavanger	86,6%	7 802 644	7 802 644	9 022 772	-11 727
Sum Invest AS Stavanger	100,0%	589 456	589 456	30 008	315 277
Sum Pluss AS Stavanger	100,0%	42 500	42 500	30 018	15 466
Sum		8 835 414	8 835 414	9 776 253	401 692

Note 4 Mellomværende med selskap i samme konsern m.v.

	Kundefordringer		Andre fordringer	
	2020	2019	2020	2019
Foretak i samme konsern	0	0	101 000	595 848
Tilknyttet selskap	0	0	0	2 032 500
Sum	0	0	101 000	2 628 348

	Leverandørgjeld		Annen langsiktig gjeld	
	2020	2019	2020	2019
Foretak i samme konsern	0	0	206 484	738 395
Tilknyttet selskap	0	0	0	21 861



Sum	0	0	206 484	760 256
------------	----------	----------	----------------	----------------

Note 5 Aksjonærer

Aksjekapitalen i Grand Crew AS pr. 31.12 består av:

	Antall	Pålydende	Bokført
Ordinære aksjer	658 078	0,1	65 808
Sum	658 078		65 808

Eierstruktur

Aksjonærer i % pr. 31.12:

	Ordinære	Eierandel	Stemmeandel
Piomed As	174 048	26,4	29,9
Genialt As	156 911	23,8	27,0
Snelleberg AS	136 288	20,7	23,5
Grand Crew AS	76 926	11,7	
Beyond Quality As	58 129	8,8	10,0
Steingarden AS	18 000	2,7	3,1
Memora Holding As	17 435	2,6	3,0
Solblomen As	11 623	1,8	2,0
Sjova & Sjaven AS	8 718	1,3	1,5
Totalt antall aksjer	658 078	100,0	100,0

Aksjer og opsjoner eiet av medlemmer i styret og daglig leder:

Navn	Verv	Ordinære
Leonard Westergård Chaparian	styremedlem/daglig leder	156 911
Åse Marie Botnan	styremedlem	58 129
Roar Voll	styreleder	174 048
Marie Klakegg Grastveit	styremedlem	11 623
Merete Ramsland	styremedlem	17 435
Totalt antall aksjer		418 146

Note 6 Egenkapital

	Aksjekapital	Egne aksjer	Overkurs	Annen egenkapital	Sum egenkapital
Pr. 31.12.2019	50 379	-7 693	7 940 409	4 110 926	12 094 021
Pr 01.01.2020	50 379	-7 693	7 940 409	4 110 926	12 094 021
Emisjon	15 429	0	2 984 571	0	3 000 000
Tilleggsutbytte	0	0	0	-4 700 000	-4 700 000
Årets resultat	0	0	0	724 289	724 289
Pr 31.12.2020	65 808	-7 693	10 924 980	135 215	11 118 310