



ÅRSREGNSKAPET FOR REGNSKAPSÅRET 2023 - GENERELL INFORMASJON

Enheten

Organisasjonsnummer: 822 890 792
Organisasjonsform: Aksjeselskap
Foretaksnavn: BRISKEBY RESTAURANTDRIFT AS
Forretningsadresse: Briskebyveien 31
0260 OSLO

Regnskapsår

Årsregnskapets periode: 01.01.2023 - 31.12.2023

Konsern

Morselskap i konsern: Nei

Regnskapsregler

Regler for små foretak benyttet: Ja
Benyttet ved utarbeidelsen av årsregnskapet til selskapet: Regnskapslovens alminnelige regler

Årsregnskapet fastsatt av kompetent organ

Bekreftet av representant for selskapet: Michael Skiri
Dato for fastsettelse av årsregnskapet: 20.06.2024

Grunnlag for avgivelse

År 2023: Årsregnskapet er elektronisk innlevert
År 2022: Tall er hentet fra elektronisk innlevert årsregnskap fra 2023

Det er ikke krav til at årsregnskapet m.v. som sendes til Regnskapsregisteret er undertegnet. Kontrollen på at dette er utført ligger hos revisor/enhetens øverste organ. Sikkerheten ivaretas ved at innsender har rolle/rettighet for innsending av årsregnskapet via Altinn, og ved at det bekreftes at årsregnskapet er fastsatt av kompetent organ.

Brønnøysundregistrene, 06.07.2025



Resultatregnskap

| Beløp i: NOK | Note | 2023 | 2022 |
|---|------|-------------------|-------------------|
| RESULTATREGNSKAP | | | |
| Inntekter | | | |
| Salgsinntekt | | 33 841 340 | 43 326 510 |
| Annen driftsinntekt | | 427 648 | |
| Sum inntekter | | 34 268 988 | 43 326 510 |
| Kostnader | | | |
| Varekostnad | | 9 638 334 | 13 153 313 |
| Lønnskostnad | 1 | 13 795 969 | 14 415 694 |
| Avskrivning av driftsmidler og immaterielle eiendeler | 2 | 3 720 852 | 3 487 891 |
| Annen driftskostnad | | 10 585 745 | 12 436 116 |
| Sum kostnader | | 37 740 900 | 43 493 014 |
| Driftsresultat | | -3 471 912 | -166 504 |
| Finansinntekter og finanskostnader | | | |
| Annen renteinntekt | | 96 423 | 46 152 |
| Annen finansinntekt | | 2 550 | |
| Sum finansinntekter | | 98 973 | 46 152 |
| Annen rentekostnad | | 1 540 267 | 1 393 463 |
| Sum finanskostnader | | 1 540 267 | 1 393 463 |
| Netto finans | | -1 441 294 | -1 347 310 |
| Ordinært resultat før skattekostnad | 3 | -4 913 206 | -1 513 815 |
| Skattekostnad på resultat | 3 | | |
| Ordinært resultat etter skattekostnad | | -4 913 206 | -1 513 815 |
| Årsresultat | 4 | -4 913 206 | -1 513 815 |
| Årsresultat etter minoritetsinteresser | | -4 913 206 | -1 513 815 |
| Totalresultat | | -4 913 206 | -1 513 815 |
| Overføringer og disponeringer | | | |



Resultatregnskap

| Beløp i: NOK | Note | 2023 | 2022 |
|--|-------------|-------------------|-------------------|
| Udekket tap | | -4 913 206 | -1 513 815 |
| Sum overføringer og disponeringer | | -4 913 206 | -1 513 815 |



Balanse

| Beløp i: NOK | Note | 2023 | 2022 |
|--|------|-------------------|-------------------|
| BALANSE - EIENDELER | | | |
| Anleggsmidler | | | |
| Immaterielle eiendeler | | | |
| Utsatt skattefordel | 3 | | |
| Goodwill | 2 | 8 000 | 17 600 |
| Sum immaterielle eiendeler | | 8 000 | 17 600 |
| Varige driftsmidler | | | |
| Tomter, bygninger o.a. fast eiendom | 2 | 1 291 257 | 12 253 669 |
| Maskiner og anlegg | 2 | | |
| Skip og flytende installasjoner | 2 | | |
| Driftsløsøre, inventar o.a. utstyr | 2 | 12 278 521 | 3 897 395 |
| Sum varige driftsmidler | | 13 569 777 | 16 151 063 |
| Sum anleggsmidler | | 13 577 777 | 16 168 663 |
| Omløpsmidler | | | |
| Varer | | | |
| Sum varer | | 2 813 892 | 2 367 343 |
| Fordringer | | | |
| Kundefordringer | | 3 668 958 | 1 548 168 |
| Andre kortsiktige fordringer | | 55 434 | 637 605 |
| Sum fordringer | | 3 724 392 | 2 185 773 |
| Bankinnskudd, kontanter og lignende | | | |
| Bankinnskudd, kontanter o.l. | 5 | 5 303 750 | 5 117 500 |
| Sum bankinnskudd, kontanter og lignende | | 5 303 750 | 5 117 500 |
| Sum omløpsmidler | | 11 842 034 | 9 670 616 |
| SUM EIENDELER | | 25 419 811 | 25 839 280 |

BALANSE - EGENKAPITAL OG GJELD



Balanse

| Beløp i: NOK | Note | 2023 | 2022 |
|-----------------------------------|------|--------------------|--------------------|
| Egenkapital | | | |
| Innskutt egenkapital | | | |
| Aksjekapital | 6 | 50 010 | 30 000 |
| Beholdning av egne aksjer | 6 | | |
| Overkurs | | 3 979 990 | |
| Sum innskutt egenkapital | | 4 030 000 | 30 000 |
| Opptjent egenkapital | | | |
| Udekket tap | | 15 637 813 | 10 724 608 |
| Sum opptjent egenkapital | | -15 637 813 | -10 724 608 |
| Sum egenkapital | 4 | -11 607 813 | -10 694 608 |
| Gjeld | | | |
| Langsiktig gjeld | | | |
| Utsatt skatt | 3 | | |
| Annen langsiktig gjeld | | | |
| Konvertible lån | 7 | | |
| Obligasjonslån | 7 | | |
| Gjeld til kredittinstitusjoner | 7 | | |
| Langsiktig konserngjeld | 7 | | |
| Øvrig langsiktig gjeld | | 28 434 302 | 28 331 589 |
| Sum annen langsiktig gjeld | 7 | 28 434 302 | 28 331 589 |
| Sum langsiktig gjeld | | 28 434 302 | 28 331 589 |
| Kortsiktig gjeld | | | |
| Leverandørgjeld | | 2 323 114 | 1 454 980 |
| Betalbar skatt | 3 | | |
| Skyldig offentlige avgifter | | 2 673 288 | 2 524 377 |
| Annen kortsiktig gjeld | | 3 596 920 | 4 222 941 |
| Sum kortsiktig gjeld | | 8 593 322 | 8 202 298 |
| Sum gjeld | | 37 027 624 | 36 533 888 |
| SUM EGENKAPITAL OG GJELD | | 25 419 811 | 25 839 280 |



Brønnøysundregistrene

ÅRSREGNSKAP FOR REGNSKAPSÅRET 2023 - GENERELL INFORMASJON

Journalnummer: 2024 540389

Enheten

Organisasjonsnummer: 822 890 792
Organisasjonsform: Aksjeselskap
Foretaksnavn: BRISKEBY RESTAURANTDRIFT AS
Forretningsadresse: Briskebyveien 31
0260 OSLO

Regnskapsår

Årsregnskapets periode: 01.01.2023 - 31.12.2023

Konsern

Morselskap i konsern: Nei

Regnskapsregler

Regler for små foretak benyttet: Ja
Benyttet ved utarbeidelsen av
årsregnskapet til selskapet: Regnskapslovens alminnelige regler

Årsregnskapet fastsatt av kompetent organ

Bekreftet av representant for selskapet: Michael Skiri
Dato for fastsettelse av årsregnskapet: 20.06.2024

Revisjon

Årsregnskapet er utarbeidet av ekstern
autorisert regnskapsfører: Ja
Ekstern autorisert regnskapsfører har i
løpet av regnskapsåret bistått ved den
løpende regnskapsføringen eller utført
andre tjenester for selskapet enn å
utarbeide årsregnskapet: Ja

Grunnlag for avgivelse

År 2023: Årsregnskap er elektronisk innlevert.
År 2022: Tall er hentet fra elektronisk innlevert årsregnskap fra 2023.

Det er ikke krav til at årsregnskapet m.v. som sendes til Regnskapsregisteret er undertegnet. Kontrollen på at dette er utført ligger hos revisor/enhetens øverste organ. Sikkerheten ivaretas ved at innsender har rolle/rettighet for innsending av årsregnskapet via Altinn, og ved at det bekreftes at årsregnskapet er fastsatt av kompetent organ.

Brønnøysundregistrene, 29.06.2024



Organisasjonsnr: 822 890 792
BRISKEBY RESTAURANTDRIFT AS

RESULTATREGNSKAP

| Beløp i: NOK | Note | 2023 | 2022 |
|---|-------------|-------------------|-------------------|
| RESULTATREGNSKAP | | | |
| Inntekter | | | |
| Salgsinntekt | | 33 841 340 | 43 326 510 |
| Annen driftsinntekt | | 427 648 | |
| Sum inntekter | | 34 268 988 | 43 326 510 |
| Kostnader | | | |
| Varekostnad | | 9 638 334 | 13 153 313 |
| Lønnskostnad | 1 | 13 795 969 | 14 415 694 |
| Avskrivning av driftsmidler og immaterielle eiendeler | 2 | 3 720 852 | 3 487 891 |
| Annen driftskostnad | | 10 585 745 | 12 436 116 |
| Sum kostnader | | 37 740 900 | 43 493 014 |
| Driftsresultat | | -3 471 912 | -166 504 |
| Finansinntekter og finanskostnader | | | |
| Annen renteinntekt | | 96 423 | 46 152 |
| Annen finansinntekt | | 2 550 | |
| Sum finansinntekter | | 98 973 | 46 152 |
| Annen rentekostnad | | 1 540 267 | 1 393 463 |
| Sum finanskostnader | | 1 540 267 | 1 393 463 |
| Netto finans | | -1 441 294 | -1 347 310 |
| Ordinært resultat før skattekostnad | | | |
| skattekostnad | 3 | -4 913 206 | -1 513 815 |
| Skattekostnad på resultat | 3 | | |
| Ordinært resultat etter skattekostnad | | -4 913 206 | -1 513 815 |
| Årsresultat | 4 | -4 913 206 | -1 513 815 |
| Årsresultat etter minoritetsinteresser | | -4 913 206 | -1 513 815 |
| Totalresultat | | -4 913 206 | -1 513 815 |
| Overføringer og disponeringer | | | |
| Udekket tap | | -4 913 206 | -1 513 815 |
| Sum overføringer og disponeringer | | -4 913 206 | -1 513 815 |



Organisasjonsnr: 822 890 792
BRISKEBY RESTAURANTDRIFT AS

BALANSE

| Beløp i: NOK | Note | 2023 | 2022 |
|--|------|-------------------|-------------------|
| BALANSE - EIENDELER | | | |
| Anleggsmidler | | | |
| Immaterielle eiendeler | | | |
| Utsatt skattefordel | 3 | | |
| Goodwill | 2 | 8 000 | 17 600 |
| Sum immaterielle eiendeler | | 8 000 | 17 600 |
| Varige driftsmidler | | | |
| Tomter, bygninger o.a. fast eiendom | 2 | 1 291 257 | 12 253 669 |
| Maskiner og anlegg | 2 | | |
| Skip og flytende installasjoner | 2 | | |
| Driftsløsøre, inventar o. a. utstyr | 2 | 12 278 521 | 3 897 395 |
| Sum varige driftsmidler | | 13 569 777 | 16 151 063 |
| Sum anleggsmidler | | 13 577 777 | 16 168 663 |
| Omløpsmidler | | | |
| Varer | | | |
| Sum varer | | 2 813 892 | 2 367 343 |
| Fordringer | | | |
| Kundefordringer | | 3 668 958 | 1 548 168 |
| Andre kortsiktige fordringer | | 55 434 | 637 605 |
| Sum fordringer | | 3 724 392 | 2 185 773 |
| Bankinnskudd, kontanter og lignende | | | |
| Bankinnskudd, kontanter o. l. | 5 | 5 303 750 | 5 117 500 |
| Sum bankinnskudd, kontanter og lignende | | 5 303 750 | 5 117 500 |
| Sum omløpsmidler | | 11 842 034 | 9 670 616 |
| SUM EIENDELER | | 25 419 811 | 25 839 280 |
| BALANSE - EGENKAPITAL OG GJELD | | | |
| Egenkapital | | | |
| Innskutt egenkapital | | | |
| Aksjekapital | 6 | 50 010 | 30 000 |
| Beholdning av egne aksjer | 6 | | |
| Overkurs | | 3 979 990 | |



| | | | |
|-----------------------------------|----------|--------------------|--------------------|
| Sum innskutt egenkapital | | 4 030 000 | 30 000 |
| Opptjent egenkapital | | | |
| Udekket tap | | 15 637 813 | 10 724 608 |
| Sum opptjent egenkapital | | -15 637 813 | -10 724 608 |
| Sum egenkapital | 4 | -11 607 813 | -10 694 608 |
| Gjeld | | | |
| Langsiktig gjeld | | | |
| Utsatt skatt | 3 | | |
| Annen langsiktig gjeld | | | |
| Konvertible lån | 7 | | |
| Obligasjonslån | 7 | | |
| Gjeld til kredittinstitusjoner | 7 | | |
| Langsiktig konserngjeld | 7 | | |
| Øvrig langsiktig gjeld | | 28 434 302 | 28 331 589 |
| Sum annen langsiktig gjeld | 7 | 28 434 302 | 28 331 589 |
| Sum langsiktig gjeld | | 28 434 302 | 28 331 589 |
| Kortsiktig gjeld | | | |
| Leverandørgjeld | | 2 323 114 | 1 454 980 |
| Betalbar skatt | 3 | | |
| Skyldig offentlige avgifter | | 2 673 288 | 2 524 377 |
| Annen kortsiktig gjeld | | 3 596 920 | 4 222 941 |
| Sum kortsiktig gjeld | | 8 593 322 | 8 202 298 |
| Sum gjeld | | 37 027 624 | 36 533 888 |
| SUM EGENKAPITAL OG GJELD | | 25 419 811 | 25 839 280 |



Organisasjonsnr: 822 890 792
BRISKEBY RESTAURANTDRIFT AS

NOTEOPPLYSNINGER - SELSKAP - alle poster oppgitt i hele tall

Note

1

Antall årsverk i regnskapsåret
24.00

Sum Beløp

Balanseført verdi 31.12. Varige driftsmidler Immaterielle eiend.

Konsernregnskap

Morselskapet sitt navn

Forretningskontor for morselskapet

Begrunnelse for at datterselskap er utelatt fra konsolideringen

Samlet beløp - tilknyttet selskap Årets Fjorårets

Samlet beløp - foretak i samme konsern Årets Fjorårets

Samlet beløp - foretak i samme konsern Årets Fjorårets

Samlet beløp - felles kontrollert virksomhet Årets Fjorårets

Pantstillelse Beløp

Beholdning av egne aksjer Antall Pålydende Andel av aksjek.



e-revisjon

UAVHENGIG REVISORS BERETNING
Til generalforsamlingen i Briskeby Restaurantdrift AS

Uttalelse om revisjonen av årsregnskapet

Konklusjon

Vi har revidert årsregnskapet for Briskeby Restaurantdrift AS som viser et underskudd på kr 4 913 206. Årsregnskapet består av balanse per 31. desember 2023, resultatregnskap for regnskapsåret avsluttet per denne datoen og noter til årsregnskapet, herunder et sammendrag av viktige regnskapsprinsipper.

Etter vår mening

- oppfyller årsregnskapet gjeldende lovkrav,
- gir årsregnskapet et rettviseende bilde av selskapets finansielle stilling per 31. desember 2023 og av dets resultater for regnskapsåret avsluttet per denne datoen i samsvar med regnskapslovens regler og god regnskapsskikk i Norge.

Grunnlag for konklusjonen

Vi har gjennomført revisjonen i samsvar med International Standards on Auditing (ISA-ene). Våre oppgaver og plikter i henhold til disse standardene er beskrevet nedenfor under Revisors oppgaver og plikter ved revisjonen av årsregnskapet. Vi er uavhengige av selskapet i samsvar med kravene i relevante lover og forskrifter i Norge og International Code of Ethics for Professional Accountants (inkludert internasjonale uavhengighetsstandarder) utstedt av International Ethics Standards Board for Accountants (IESBA-reglene), og vi har overholdt våre øvrige etiske forpliktelser i samsvar med disse kravene. Innhentet revisjonsbevis er etter vår vurdering tilstrekkelig og hensiktsmessig som grunnlag for vår konklusjon.

Styret og daglig leders ansvar for årsregnskapet

Styret og daglig leder (ledelsen) er ansvarlig for å utarbeide årsregnskapet og for at det gir et rettviseende bilde i samsvar med regnskapslovens regler og god regnskapsskikk i Norge. Ledelsen er også ansvarlig for slik intern kontroll som den finner nødvendig for å kunne utarbeide et årsregnskap som ikke inneholder vesentlig feilinformasjon, verken som følge av misligheter eller utilsiktede feil.

Ved utarbeidelsen av årsregnskapet må ledelsen ta standpunkt til selskapets evne til fortsatt drift og opplyse om forhold av betydning for fortsatt drift. Forutsetningen om fortsatt drift skal legges til grunn for årsregnskapet så lenge det ikke er sannsynlig at virksomheten vil bli avvirket.

e-Revisjon as
Storgata 108A,
2615 Lillehammer

<https://e-revisjon.no/>

Org.nr. 999 201 016



UAVHENGIG REVISORS BERETNING
Briskeby Restaurantdrift AS

2



Revisors oppgaver og plikter ved revisjonen av årsregnskapet

Vårt mål er å oppnå betryggende sikkerhet for at årsregnskapet som helhet ikke inneholder vesentlig feilinformasjon, verken som følge av misligheter eller utilsiktede feil, og å avgi en revisjonsberetning som inneholder vår konklusjon. Betryggende sikkerhet er en høy grad av sikkerhet, men ingen garanti for at en revisjon utført i samsvar med ISA-ene, alltid vil avdekke vesentlig feilinformasjon. Feilinformasjon kan oppstå som følge av misligheter eller utilsiktede feil. Feilinformasjon er å anse som vesentlig dersom den enkeltvis eller samlet med rimelighet kan forventes å påvirke de økonomiske beslutningene som brukerne foretar på grunnlag av årsregnskapet.

For revisors oppgaver og plikter se: <https://revisorforeningen.no/om-revisjon/revisjonsberetning-revisors-oppgaver-og-plikter/>

Lillehammer, 21. juni 2024
e-revisjon as

Helge Dalgeir
statsautorisert revisor


(elektronisk signert)

e-Revisjon as,
Storgata 108A
2615 Lillehammer


<https://e-revisjon.no/>


Org.nr. 999 201 016



 BankID Signing
Kim Efosa Søyland
2024-06-20

 BankID Signing
Michael Skiri
2024-06-20

 BankID Signing
Mohamed Abdillahi Jama
2024-06-20

 BankID Signing
Anders Buchardt
2024-06-20

ÅRSREGNSKAP 2023

Briskeby

Restaurantdrift AS

Orgnr: 822 890 792

Utarbeidet av

 **NorSolve**

Autorisert Regnskapsbyrå



RESULTATREGNSKAP

BRISKEBY RESTAURANTDRIFT AS

| DRIFTSINNEKTER OG DRIFTSKOSTNADER | Note | 2023 | 2022 |
|---|------|-------------------|-------------------|
| Salgsinntekt | | 33 841 340 | 43 326 510 |
| Annen driftsinntekt | | 427 648 | 0 |
| Sum driftsinntekter | | 34 268 988 | 43 326 510 |
| Varekostnad | | 9 638 334 | 13 153 313 |
| Lønnskostnad | 1 | 13 795 969 | 14 415 694 |
| Avskrivning av driftsmidler og immaterielle eiendeler | 2 | 3 720 852 | 3 487 891 |
| Annen driftskostnad | | 10 585 745 | 12 436 116 |
| Sum driftskostnader | | 37 740 900 | 43 493 014 |
| Driftsresultat | | -3 471 912 | -166 504 |
| FINANSINNEKTER OG FINANSKOSTNADER | | | |
| Annen renteinntekt | | 96 423 | 46 152 |
| Annen finansinntekt | | 2 550 | 0 |
| Annen rentekostnad | | 1 540 267 | 1 393 463 |
| Resultat av finansposter | | -1 441 294 | -1 347 310 |
| Resultat før skattekostnad | 3 | -4 913 206 | -1 513 815 |
| Årsresultat | 4 | -4 913 206 | -1 513 815 |
| OVERFØRINGER | | | |
| Overført til udekket tap | | 4 913 206 | 1 513 815 |
| Sum overføringer | | -4 913 206 | -1 513 815 |



BALANSE

BRISKEBY RESTAURANTDRIFT AS

| EIENDELER | Note | 2023 | 2022 |
|-------------------------------------|------|-------------------|-------------------|
| ANLEGGSMIDLER | | | |
| IMMATERIELLE EIENDELER | | | |
| Goodwill | 2 | 8 000 | 17 600 |
| Sum immaterielle eiendeler | | 8 000 | 17 600 |
| VARIGE DRIFTSMIDLER | | | |
| Tomter, bygninger o.a. fast eiendom | 2 | 1 291 257 | 12 253 669 |
| Driftsløsøre, inventar o.a. utstyr | 2 | 12 278 521 | 3 897 395 |
| Sum varige driftsmidler | | 13 569 777 | 16 151 063 |
| Sum anleggsmidler | | 13 577 777 | 16 168 663 |
| OMLØPSMIDLER | | | |
| Lager av varer og annen beholdning | | 2 813 892 | 2 367 343 |
| FORDRINGER | | | |
| Kundefordringer | | 3 668 958 | 1 548 168 |
| Andre kortsiktige fordringer | | 55 434 | 637 605 |
| Sum fordringer | | 3 724 392 | 2 185 773 |
| Bankinnskudd, kontanter o.l. | 5 | 5 303 750 | 5 117 500 |
| Sum omløpsmidler | | 11 842 034 | 9 670 616 |
| Sum eiendeler | | 25 419 811 | 25 839 280 |



BALANSE

BRISKEBY RESTAURANTDRIFT AS

| EGENKAPITAL OG GJELD | Note | 2023 | 2022 |
|------------------------------------|----------|--------------------|--------------------|
| EGENKAPITAL | | | |
| INNSKUTT EGENKAPITAL | | | |
| Aksjekapital | 6 | 50 010 | 30 000 |
| Overkurs | | 3 979 990 | 0 |
| Sum innskutt egenkapital | | 4 030 000 | 30 000 |
| OPPTJENT EGENKAPITAL | | | |
| Udekket tap | | -15 637 813 | -10 724 608 |
| Sum opptjent egenkapital | | -15 637 813 | -10 724 608 |
| Sum egenkapital | 4 | -11 607 813 | -10 694 608 |
| GJELD | | | |
| AVSETNING FOR FORPLIKTELSER | | | |
| ANNEN LANGSIKTIG GJELD | | | |
| Øvrig langsiktig gjeld | | 28 434 302 | 28 331 589 |
| Sum annen langsiktig gjeld | 7 | 28 434 302 | 28 331 589 |
| KORTSIKTIG GJELD | | | |
| Leverandørgjeld | | 2 323 114 | 1 454 980 |
| Skyldig offentlige avgifter | | 2 673 288 | 2 524 377 |
| Annen kortsiktig gjeld | | 3 596 920 | 4 222 941 |
| Sum kortsiktig gjeld | | 8 593 322 | 8 202 298 |
| Sum gjeld | | 37 027 624 | 36 533 888 |
| Sum egenkapital og gjeld | | 25 419 811 | 25 839 280 |

Oslo, 20.06.2024

Styret i Briskeby Restaurantdrift AS

Kim Efosa Søyland
styreleder

Michael Skiri
styremedlem/daglig leder

Mohamed Abdillahi Jama
styremedlem

Anders Buchardt
styremedlem



Regnskapsprinsipper

Årsregnskapet er satt opp i samsvar med regnskapsloven og NRS 8 - God regnskapsskikk for små foretak.

SKATT

Skattekostnaden i resultatregnskapet omfatter både periodens betalbare skatt og endring i utsatt skatt. Utsatt skatt er beregnet med 22 % på grunnlag av de midlertidige forskjeller som eksisterer mellom regnskapsmessige og skattemessige verdier, samt ligningsmessig underskudd til fremføring ved utgangen av regnskapsåret. Skatteøkende og skattereduserende midlertidige forskjeller som reverserer eller kan reverseres i samme periode er utlignet og nettoført.

KLASSIFISERING OG VURDERING AV ANLEGGSMIDLER

Anleggsmidler omfatter eiendeler bestemt til varig eie og bruk. Anleggsmidler er vurdert til anskaffelseskost. Varige driftsmidler balanseføres og avskrives over driftsmidlets økonomiske levetid. Avskrivningsperioden for fast eiendom anskaffet etter 2009 er dekomponert i en del som gjelder råbygget og en del som gjelder faste tekniske installasjoner. Varige driftsmidler nedskrives til gjenvinnbart beløp ved verdifall som forventes ikke å være forbigående. Gjenvinnbart beløp er det høyeste av netto salgsverdi og verdi i bruk. Verdi i bruk er nåverdi av fremtidige kontantstrømmer knyttet til eiendelen. Nedskrivningen reverseres når grunnlaget for nedskrivningen ikke lenger er til stede.

KLASSIFISERING OG VURDERING AV OMLØPSMIDLER

Omløpsmidler og kortsiktig gjeld omfatter normalt poster som forfaller til betaling innen ett år etter balansedagen, samt poster som knytter seg til varekretsløpet. Omløpsmidler vurderes til laveste verdi av anskaffelseskost og virkelig verdi.

VARER

Varer er vurdert til det laveste av anskaffelseskost og netto salgsverdi.

FORDRINGER

Kundefordringer og andre fordringer oppføres til pålydende etter fradrag for avsetning til forventet tap. Avsetning til tap gjøres på grunnlag av en individuell vurdering av de enkelte fordringene.



Note 1 Lønnskostnader og antall årsverk

LØNSSKOSTNADER

| | 2023 | 2022 |
|--------------------|-------------------|-------------------|
| Lønninger | 11 392 962 | 12 052 703 |
| Arbeidsgiveravgift | 1 925 344 | 2 043 522 |
| Pensjonskostnader | 311 230 | 268 041 |
| Andre ytelser | 166 433 | 51 428 |
| Sum | 13 795 969 | 14 415 694 |

Selskapet har i 2023 sysselsatt 24 årsverk.

| KOSTNADSFØRT GODTGJØRELSE TIL REVISOR | 2023 | 2022 |
|---|----------------|----------------|
| Lovpålagt revisjon (ink. teknisk bistand med årsregnskap) | 104 100 | 104 300 |
| Andre tjenester | 20 800 | 15 500 |
| SUM | 124 900 | 119 800 |

Note 2 Anleggsmidler

| | Goodwill | Driftsløsøre, inventar ol. | Påkost leide lokaler | Sum |
|------------------------------------|---------------|-------------------------------|-------------------------|-------------------|
| Anskaffelseskost pr. 01.01.23 | 48 000 | 9 074 960 | 17 071 056 | 26 194 016 |
| + Tilgang kjøpte driftsmidler | | 1 104 967 | 25 000 | 1 129 967 |
| = Anskaffelseskost 31.12.23 | 48 000 | 10 179 927 | 17 096 056 | 27 323 983 |
| Akkumulerte avskrivninger 31.12.23 | 40 000 | 7 069 348 | 6 636 836 | 13 746 184 |
| = Bokført verdi 31.12.23 | 8 000 | 3 110 579 | 10 459 220 | 13 577 799 |
| Årets ordinære avskrivninger | 9 600 | 1 891 791 | 1 819 449 | 3 720 840 |
| Økonomisk levetid | 5 år | 5 år | 0-10 år | |

Leie av lokaler løper fra 01.11.19 og til 31.10.24 med opsjon om forelengelse i 2 perioder på 5 år.
Årets leie var på 3 120 136 NOK

Årets leie av utstyr var på 620 434 NOK



Note 3 Skatt

| Årets skattekostnad | 2023 | 2022 |
|--|-------------------|-----------------|
| Resultatført skatt på ordinært resultat: | | |
| Betalbar skatt | 0 | 0 |
| Endring i utsatt skattefordel | 0 | 0 |
| Skattekostnad ordinært resultat | 0 | 0 |
| Skattepliktig inntekt: | | |
| Resultat før skatt | -4 913 206 | -1 513 815 |
| Permanente forskjeller | 216 425 | 184 549 |
| Endring i midlertidige forskjeller | 754 589 | 826 994 |
| Skattepliktig inntekt | -3 942 192 | -502 272 |
| Betalbar skatt i balansen: | | |
| Betalbar skatt på årets resultat | 0 | 0 |
| Sum betalbar skatt i balansen | 0 | 0 |

Skatteeffekten av midlertidige forskjeller og underskudd til fremføring som har gitt opphav til utsatt skatt og utsatte skattefordeler, spesifisert på typer av midlertidige forskjeller

| | 2023 | 2022 | Endring |
|---|-------------------|-----------------|----------------|
| Varige driftsmidler | -1 111 664 | -220 277 | 891 387 |
| Varebeholdning | -12 201 | -49 000 | -36 798 |
| Fordringer | 0 | -100 000 | -100 000 |
| Sum | -1 123 865 | -369 276 | 754 589 |
| Akkumulert fremførbart underskudd | -14 050 114 | -10 107 922 | 3 942 192 |
| Inngår ikke i beregningen av utsatt skatt | 15 173 979 | 10 477 198 | -4 696 781 |
| Utsatt skattefordel (22 %) | 0 | 0 | 0 |

I henhold til God regnskapsskikk for små foretak balanseføres ikke utsatt skattefordel.

Note 4 Egenkapital

| | Aksjekapital | Overkurs | Udekket tap | Sum |
|-----------------------|---------------------|------------------|--------------------|--------------------|
| Pr. 31.12.2022 | 30 000 | 0 | -10 724 608 | -10 694 608 |
| Pr. 01.01.2023 | 30 000 | 0 | -10 724 608 | -10 694 608 |
| Kapitalforhøyelse | 20 010 | 3 979 990 | | 4 000 000 |
| Årets underskudd | | | -4 913 206 | -4 913 206 |
| Pr. 31.12.2023 | 50 010 | 3 979 990 | -15 637 813 | -11 607 813 |

Selskapets egenkapital er negativ med kr 11 607 813. Virksomheten er finansiert gjennom lån fra aksjonær AB Invest AS, som per. 31.12.2023 er på kr. 28 011 115. Lånet står tilbake for annen gjeld, slik at selskapets kapitalgrunnlag vurderes som forsvarlig. Det er også gjennomført kapitalforhøyelse med ny eier på 4 millioner NOK. På bakgrunn av ovenstående er regnskapet avlagt under forutsetning om fortsatt drift.



Note 5 Bankinnskudd

Innestående midler på skattetrekkkonto (bundne midler) er på kr. 562 449.

Note 6 Aksjonærer

AKSJEKAPITALEN I BRISKEBY RESTAURANTDRIFT AS PR. 31.12 BESTÅR AV:

| | Antall | Pålydende | Bokført |
|-----------------|--------------|-----------|---------------|
| Ordinære aksjer | 1 667 | 30,0 | 50 010 |
| Sum | 1 667 | | 50 010 |

EIERSTRUKTUR

De største aksjonærene i % pr. 31.12 var:

| | Ordinære | Eierandel | Stemmeandel |
|-----------------------------|--------------|--------------|--------------|
| Byoslo Group AS | 667 | 40,0 | 40,0 |
| Michael Skiri | 667 | 40,0 | 40,0 |
| AB INVEST AS | 333 | 20,0 | 20,0 |
| Totalt antall aksjer | 1 667 | 100,0 | 100,0 |

AKSJER EIET AV MEDLEMMER I STYRET OG DAGLIG LEDER:

| Navn | Verv | Ordinære |
|-----------------------------|--------------------------|------------|
| Michael Skiri | styremedlem/daglig leder | 667 |
| Totalt antall aksjer | | 667 |

Note 7 Langsiktig gjeld

Gjeld som forfaller mer enn fem år etter regnskapsårets slutt

| | 2023 | 2022 |
|--------------------------------|-------------------|-------------------|
| Gjeld til AB Invest AS | 28 011 115 | 28 331 589 |
| Gjeld til kredittinstitusjoner | 423 187 | 0 |
| Sum | 28 434 302 | 28 331 589 |

Aksjonær AB Invest AS har ytet et lån til selskapet, som pr. 31.12.2023 er på kr. 28 011 115.

Lånet er gitt som et ansvarlig lån og har prioritet etter alle andre krav mot låntaker. Lånet nedbetales når likviditeten i selskapet tillater det. Lånet renteberegnes med 5% p.a. pr juni 2023.

Lånet renteberegnes fra juli 2023, 3M Nibor + 1,5% p.a margin.