



ÅRSREGNSKAPET FOR REGNSKAPSÅRET 2023 - GENERELL INFORMASJON

Enheten

Organisasjonsnummer: 921 211 996
Organisasjonsform: Aksjeselskap
Foretaksnavn: HEBRA SERVICE AS
Forretningsadresse: Frolandsveien 696
4820 FROLAND

Regnskapsår

Årsregnskapets periode: 01.01.2023 - 31.12.2023

Konsern

Morselskap i konsern: Nei

Regnskapsregler

Regler for små foretak benyttet: Ja
Benyttet ved utarbeidelsen av årsregnskapet til selskapet: Regnskapslovens alminnelige regler

Årsregnskapet fastsatt av kompetent organ

Bekreftet av representant for selskapet: Margrethe Garshol Tønnesøl
Dato for fastsettelse av årsregnskapet: 27.05.2024

Grunnlag for avgivelse

År 2023: Årsregnskapet er elektronisk innlevert
År 2022: Tall er hentet fra elektronisk innlevert årsregnskap fra 2023

Det er ikke krav til at årsregnskapet m.v. som sendes til Regnskapsregisteret er undertegnet. Kontrollen på at dette er utført ligger hos revisor/enhetens øverste organ. Sikkerheten ivaretas ved at innsender har rolle/rettighet for innsending av årsregnskapet via Altinn, og ved at det bekreftes at årsregnskapet er fastsatt av kompetent organ.

Brønnøysundregistrene, 25.03.2025



Resultatregnskap

Beløp i: NOK	Note	2023	2022
RESULTATREGNSKAP			
Inntekter			
Salgsinntekt		1 246 937	1 371 909
Sum inntekter		1 246 937	1 371 909
Kostnader			
Varekostnad		201 162	244 731
Lønnskostnad	1, 2	542 236	772 085
Avskrivning på varige driftsmidler og immaterielle eiendeler	3	139 149	139 175
Nedskrivning av varige driftsmidler og immaterielle eiendeler	3	0	0
Annen driftskostnad		597 912	511 450
Sum kostnader		1 480 459	1 667 442
Driftsresultat		-233 522	-295 533
Finansinntekter og finanskostnader			
Annen finansinntekt		964	0
Sum finansinntekter		964	0
Annen rentekostnad		15	769
Sum finanskostnader		15	769
Netto finans		949	-769
Resultat før skattekostnad		-232 573	-296 302
Skattekostnad		0	-7 450
Årsresultat		-232 573	-288 852
Overføringer og disponeringer			
Annen egenkapital		-232 573	-288 852
Sum overføringer og disponeringer		-232 573	-288 852



Balanse

Beløp i: NOK	Note	2023	2022
BALANSE - EIENDELER			
Anleggsmidler			
Immaterielle eiendeler			
Utvikling	3	0	0
Konsesjoner, patenter, lisenser, varemerker ol.	3	0	0
Goodwill	3	0	0
Sum immaterielle eiendeler		0	0
Varige driftsmidler			
Tomter, bygninger og annen fast eiendom	3	0	0
Maskiner og anlegg	3	207 000	278 000
Skip, rigger, fly og lignende	3	0	0
Driftsløsøre, inventar, verktøy, kontormaskiner, ol.	3	125 693	193 842
Sum varige driftsmidler		332 693	471 842
Finansielle anleggsmidler			
Andre langsiktige fordringer	4	0	0
Sum finansielle anleggsmidler		0	0
Sum anleggsmidler		332 693	471 842
Omløpsmidler			
Varer			
Varer		34 473	55 689
Sum varer		34 473	55 689
Fordringer			
Kundefordringer		48 400	213 819
Andre kortsiktige fordringer	4	16 232	9 156
Sum fordringer		64 632	222 975
Investeringer			
Sum investeringer		0	0
Bankinnskudd, kontanter og lignende			
Bankinnskudd, kontanter og lignende		88 702	51 036



Balanse

Beløp i: NOK	Note	2023	2022
Sum bankinnskudd, kontanter og lignende		88 702	51 036
Sum omløpsmidler		187 807	329 700
SUM EIENDELER		520 500	801 542
BALANSE - EGENKAPITAL OG GJELD			
Egenkapital			
Innskutt egenkapital			
Aksjekapital	5, 6	30 000	30 000
Annen innskutt egenkapital	6	-5 570	-5 570
Sum innskutt egenkapital		24 430	24 430
Opptjent egenkapital			
Annen egenkapital	6	397 682	630 255
Sum opptjent egenkapital		397 682	630 255
Sum egenkapital		422 112	654 685
Gjeld			
Langsiktig gjeld			
Sum avsetninger for forpliktelser		0	0
Annen langsiktig gjeld			
Sum annen langsiktig gjeld		0	0
Sum langsiktig gjeld		0	0
Kortsiktig gjeld			
Leverandørgjeld		41 213	7 270
Skyldige offentlige avgifter		14 911	54 776
Annen kortsiktig gjeld		42 264	84 810
Sum kortsiktig gjeld		98 388	146 856
Sum gjeld		98 388	146 856
SUM EGENKAPITAL OG GJELD		520 500	801 542



Balanse

Beløp i: NOK	Note	2023	2022
---------------------	-------------	-------------	-------------



Brønnøysundregistrene

ÅRSREGNSKAP FOR REGNSKAPSÅRET 2023 - GENERELL INFORMASJON

Journalnummer: 2024 454513

Enheten

Organisasjonsnummer: 921 211 996
Organisasjonsform: Aksjeselskap
Foretaksnavn: HEBRA SERVICE AS
Forretningsadresse: Frølandsveien 696
4820 FROLAND

Regnskapsår

Årsregnskapets periode: 01.01.2023 - 31.12.2023

Konsern

Morselskap i konsern: Nei

Regnskapsregler

Regler for små foretak benyttet: Ja
Benyttet ved utarbeidelsen av årsregnskapet til selskapet: Regnskapslovens alminnelige regler

Årsregnskapet fastsatt av kompetent organ

Bekreftet av representant for selskapet: Margrethe Garshol Tønnesøl
Dato for fastsettelse av årsregnskapet: 27.05.2024

Revisjon

Selskapet har besluttet at årsregnskapet ikke skal revideres: Ja
Årsregnskapet er utarbeidet av ekstern autorisert regnskapsfører: Ja
Ekstern autorisert regnskapsfører har i løpet av regnskapsåret bistått ved den løpende regnskapsføringen eller utført andre tjenester for selskapet enn å utarbeide årsregnskapet: Ja

Grunnlag for avgivelse

År 2023: Årsregnskap er elektronisk innlevert.
År 2022: Tall er hentet fra elektronisk innlevert årsregnskap fra 2023.

Det er ikke krav til at årsregnskapet m.v. som sendes til Regnskapsregisteret er undertegnet. Kontrollen på at dette er utført ligger hos revisor/enhetens øverste organ. Sikkerheten ivaretas ved at innsender har rolle/rettighet for innsending av årsregnskapet via Altinn, og ved at det bekreftes at årsregnskapet er fastsatt av kompetent organ.

Brønnøysundregistrene, 29.05.2024

Brønnøysundregistrene
Postadresse: Postboks 900, 8910 Brønnøysund
Telefon: 75 00 75 00
E-post: firmapost@brreg.no Internett: www.brreg.no
Organisasjonsnummer: 974 760 673



Organisasjonsnr: 921 211 996
HEBRA SERVICE AS

RESULTATREGNSKAP

Beløp i: NOK	Note	2023	2022
RESULTATREGNSKAP			
Inntekter			
Salgsinntekt		1 246 937	1 371 909
Sum inntekter		1 246 937	1 371 909
Kostnader			
Varekostnad		201 162	244 731
Lønnskostnad	1, 2	542 236	772 085
Avskrivning på varige driftsmidler og immaterielle eiendeler	3	139 149	139 175
Nedskrivning av varige driftsmidler og immaterielle eiendeler	3	0	0
Annen driftskostnad		597 912	511 450
Sum kostnader		1 480 459	1 667 442
Driftsresultat		-233 522	-295 533
Finansinntekter og finanskostnader			
Annen finansinntekt		964	0
Sum finansinntekter		964	0
Annen rentekostnad		15	769
Sum finanskostnader		15	769
Netto finans		949	-769
Resultat før skattekostnad		-232 573	-296 302
Skattekostnad		0	-7 450
Årsresultat		-232 573	-288 852
Overføringer og disponeringer			
Annen egenkapital		-232 573	-288 852
Sum overføringer og disponeringer		-232 573	-288 852



Organisasjonsnr: 921 211 996
HEBRA SERVICE AS

BALANSE

Beløp i: NOK	Note	2023	2022
BALANSE - EIENDELER			
Anleggsmidler			
Immaterielle eiendeler			
Utvikling	3	0	0
Konsesjoner, patenter, lisenser, varemerker ol.	3	0	0
Goodwill	3	0	0
Sum immaterielle eiendeler		0	0
Varige driftsmidler			
Tomter, bygninger og annen fast eiendom	3	0	0
Maskiner og anlegg	3	207 000	278 000
Skip, rigger, fly og lignende	3	0	0
Driftsløsøre, inventar, verktøy, kontormaskiner, ol.	3	125 693	193 842
Sum varige driftsmidler		332 693	471 842
Finansielle anleggsmidler			
Andre langsiktige fordringer	4	0	0
Sum finansielle anleggsmidler		0	0
Sum anleggsmidler		332 693	471 842
Omløpsmidler			
Varer			
Varer		34 473	55 689
Sum varer		34 473	55 689
Fordringer			
Kundefordringer		48 400	213 819
Andre kortsiktige fordringer	4	16 232	9 156
Sum fordringer		64 632	222 975
Investeringer			
Sum investeringer		0	0
Bankinnskudd, kontanter og lignende			
Bankinnskudd, kontanter og lignende		88 702	51 036
Sum bankinnskudd, kontanter og lignende		88 702	51 036



Sum omløpsmidler		187 807	329 700
SUM EIENDELER		520 500	801 542
BALANSE - EGENKAPITAL OG GJELD			
Egenkapital			
Innskutt egenkapital			
Aksjekapital	5, 6	30 000	30 000
Annen innskutt egenkapital	6	-5 570	-5 570
Sum innskutt egenkapital		24 430	24 430
Opptjent egenkapital			
Annen egenkapital	6	397 682	630 255
Sum opptjent egenkapital		397 682	630 255
Sum egenkapital		422 112	654 685
Gjeld			
Langsiktig gjeld			
Sum avsetninger for forpliktelses		0	0
Annen langsiktig gjeld		0	0
Sum annen langsiktig gjeld		0	0
Sum langsiktig gjeld		0	0
Kortsiktig gjeld			
Leverandørgjeld		41 213	7 270
Skyldige offentlige avgifter		14 911	54 776
Annen kortsiktig gjeld		42 264	84 810
Sum kortsiktig gjeld		98 388	146 856
Sum gjeld		98 388	146 856
SUM EGENKAPITAL OG GJELD		520 500	801 542



Organisasjonsnr: 921 211 996
HEBRA SERVICE AS

NOTEOPPLYSNINGER - SELSKAP - alle poster oppgitt i hele tall

Note

Regnskapsprinsipper

Årsregnskapet er satt opp i samsvar med regnskapsloven og god regnskapsskikk for små foretak. Salgsinntekter Inntektsføring ved salg av varer skjer på leveringstidspunktet. Tjenester inntektsføres etter hvert som de leveres. Klassifisering og vurdering av balanseposter Anleggsmidler er eiendeler bestemt til varig eie eller bruk. Eiendeler som er knyttet til varekretsløpet er klassifisert som omløpsmidler. Fordringer klassifiseres som omløpsmidler hvis de forfaller til betaling innen ett år etter transaksjonsdagen. Tilsvarende klassifiseres gjeld som kortsiktig hvis gjelden forfaller til betaling innen ett år. Omløpsmidler vurderes til laveste av anskaffelseskost og virkelig verdi. Kortsiktig gjeld balanseføres til nominelt beløp på etableringstidspunktet. Anleggsmidler vurderes til anskaffelseskost. Varige anleggsmidler avskrives etter en fornuftig avskrivningsplan. Anleggsmidlene nedskrives til virkelig verdi ved verdifall som ikke forventes å være forbigående. Langsiktig gjeld med unntak av andre avsetninger balanseføres til nominelt beløp på etableringstidspunktet. Fordringer Kundefordringer og andre fordringer er oppført i balansen til pålydende etter fradrag for avsetning til forventet tap. Avsetning til tap gjøres på grunnlag av individuelle vurderinger av de enkelte fordringene. Varebeholdninger Lager av innkjøpte varer er verdsatt til laveste verdi av anskaffelseskost etter FIFO- prinsippet og virkelig verdi. Det foretas nedskrivning for påregnelig ukurans. Varige driftsmidler Varige driftsmidler balanseføres og avskrives over driftsmidlenes levetid dersom de har antatt levetid over 3 år og har en kostpris som overstiger kr 15 000. Direkte vedlikehold av driftsmidler kostnadsføres løpende under driftskostnader, mens påkostninger eller forbedringer tillegges driftsmidlets kostpris og avskrives i takt med driftsmidlet. Selskapet har ikke endret regnskapsprinsipp fra 2022 til 2023.

Note

1

Antall årsverk i regnskapsåret

1.00

Note

2

Spesifisering av resultatregnskapet

Lønnskostnader

Lønn	Årets	Fjorårets
	456614.00	642804.00
Folketrygdavgift	Årets	Fjorårets
	66122.00	92455.00



<u>Andre ytelser</u>	<u>Årets</u>	<u>Fjorårets</u>
	19500.00	36826.00
<u>Sum lønnskostnader</u>	<u>Årets</u>	<u>Fjorårets</u>
	542236.00	772085.00

Note

Ekstraordinære inntekter og kostnader

<u>Sum</u>	<u>Beløp</u>
------------	--------------

Note

3

Varige driftsmidler og immaterielle eiendeler

<u>Anskaffelseskost 01.01.</u>	<u>Varige driftsmidler</u>	<u>Immaterielle eiend.</u>
	695743.00	0.00
<u>Anskaffelseskost 31.12.</u>	<u>Varige driftsmidler</u>	<u>Immaterielle eiend.</u>
	695743.00	0.00
<u>Samlede av-/nedskrivn.</u>	<u>Varige driftsmidler</u>	<u>Immaterielle eiend.</u>
	363050.00	0.00
<u>Balanseført verdi 31.12.</u>	<u>Varige driftsmidler</u>	<u>Immaterielle eiend.</u>
	332693.00	0.00
<u>Årets av-/nedskrivn.</u>	<u>Varige driftsmidler</u>	<u>Immaterielle eiend.</u>
	139149.00	0.00

Anskaffelseskost - balanseførte lånekostnader, egentilvirkede anleggsmidler

Goodwill spesifisert for hvert enkelt virksomhetskjøp

Avskrivningsplan for goodwill som er lenger enn fem år - begrunnelse

Mer om varige driftsmidler/immaterielle eiendeler

Konsernregnskap

Morselskapet sitt navn

Forretningskontor for morselskapet

Begrunnelse for at datterselskap er utelatt fra konsolideringen

Konsern, tilknyttet selskap m.v. - fordringer og gjeld



Årsregnskap for
HEBRA SERVICE AS
921211996
Regnskapsår
01.01.2023 - 31.12.2023



HEBRA SERVICE AS
921 211 996

Resultatregnskap

	Note	2023	2022
Driftsinntekter			
Salgsinntekt		1 246 937	1 371 909
Sum driftsinntekter		1 246 937	1 371 909
Driftskostnader			
Varekostnad		-201 162	-244 731
Lønnskostnad	1, 2	-542 236	-772 085
Avskrivning på varige driftsmidler og immaterielle eiendeler	3	-139 149	-139 175
Annen driftskostnad		-597 912	-511 450
Sum driftskostnader		-1 480 459	-1 667 442
Driftsresultat		-233 522	-295 533
Finansinntekter			
Annen finansinntekt		964	0
Sum finansinntekter		964	0
Finanskostnader			
Annen rentekostnad		-15	-769
Sum finanskostnader		-15	-769
Netto finans		949	-769
Resultat før skattekostnad		-232 573	-296 302
Skattekostnad		0	7 450
Årsresultat		-232 573	-288 852
Overføringer			
Annen egenkapital		-232 573	-288 852
Sum overføringer		-232 573	-288 852



HEBRA SERVICE AS
921 211 996

Balanse

	Note	31.12.2023	31.12.2022
EIENDELER			
Anleggsmidler			
Varige driftsmidler			
Maskiner og anlegg	3	207 000	278 000
Driftsløsøre, inventar, verktøy, kontormaskiner, ol.	3	125 693	193 842
Sum varige driftsmidler		332 693	471 842
Sum anleggsmidler		332 693	471 842
Omløpsmidler			
Varer			
Varer		34 473	55 689
Sum varer		34 473	55 689
Fordringer			
Kundefordringer		48 400	213 819
Andre kortsiktige fordringer	4	16 232	9 156
Sum fordringer		64 632	222 975
Bankinnskudd, kontanter og lignende			
Bankinnskudd, kontanter og lignende		88 702	51 036
Sum bankinnskudd, kontanter og lignende		88 702	51 036
Sum omløpsmidler		187 807	329 700
SUM EIENDELER		520 500	801 542



HEBRA SERVICE AS
921 211 996

Balanse

	Note	31.12.2023	31.12.2022
EGENKAPITAL OG GJELD			
Egenkapital			
Innskutt egenkapital			
Aksjekapital	5, 6	30 000	30 000
Annen innskutt egenkapital	6	-5 570	-5 570
Sum innskutt egenkapital		24 430	24 430
Opptjent egenkapital			
Annen egenkapital	6	397 682	630 255
Sum opptjent egenkapital		397 682	630 255
Sum egenkapital		422 112	654 685
Gjeld			
Kortsiktig gjeld			
Leverandørgjeld		41 213	7 270
Skyldige offentlige avgifter		14 911	54 776
Annen kortsiktig gjeld		42 264	84 810
Sum kortsiktig gjeld		98 388	146 856
Sum gjeld		98 388	146 856
SUM EGENKAPITAL OG GJELD		520 500	801 542

Froland, 27.05.2024

Margrethe Garshol Tønnesøl
styrets leder

Hilde Straand Aaberg
styremedlem

Hermann Garshol Andersen
styremedlem

Stig Magne Straand Aaberg
daglig leder



HEBRA SERVICE AS
921 211 996

Noter

Regnskapsprinsipper

Årsregnskapet er satt opp i samsvar med regnskapsloven og god regnskapsskikk for små foretak.

Salgsinntekter

Inntektsføring ved salg av varer skjer på leveringstidspunktet. Tjenester inntektsføres etter hvert som de leveres.

Klassifisering og vurdering av balanseposter

Anleggsmidler er eiendeler bestemt til varig eie eller bruk. Eiendeler som er knyttet til varekretsløpet er klassifisert som omløpsmidler. Fordringer klassifiseres som omløpsmidler hvis de forfaller til betaling innen ett år etter transaksjonsdagen. Tilsvarende klassifiseres gjeld som kortsiktig hvis gjelden forfaller til betaling innen ett år.

Omløpsmidler vurderes til laveste av anskaffelseskost og virkelig verdi. Kortsiktig gjeld balanseføres til nominelt beløp på etableringstidspunktet. Anleggsmidler vurderes til anskaffelseskost. Varige anleggsmidler avskrives etter en fornuftig avskrivningsplan. Anleggsmidlene nedskrives til virkelig verdi ved verdifall som ikke forventes å være forbigående. Langsiktig gjeld med unntak av andre avsetninger balanseføres til nominelt beløp på etableringstidspunktet.

Fordringer

Kundefordringer og andre fordringer er oppført i balansen til pålydende etter fradrag for avsetning til forventet tap. Avsetning til tap gjøres på grunnlag av individuelle vurderinger av de enkelte fordringene.

Varebeholdninger

Lager av innkjøpte varer er verdsatt til laveste verdi av anskaffelseskost etter FIFO- prinsippet og virkelig verdi. Det foretas nedskrivning for påregnelig ukurans.

Varige driftsmidler

Varige driftsmidler balanseføres og avskrives over driftsmidlenes levetid dersom de har antatt levetid over 3 år og har en kostpris som overstiger kr 15 000. Direkte vedlikehold av driftsmidler kostnadsføres løpende under driftskostnader, mens påkostninger eller forbedringer tillegges driftsmidlets kostpris og avskrives i takt med driftsmidlet.

Selskapet har ikke endret regnskapsprinsipp fra 2022 til 2023.



HEBRA SERVICE AS
921 211 996

Note 1 - Antall årsverk

Antall årsverk sysselsatt i regnskapsåret: 1

Note 2 - Lønnskostnader

Spesifikasjon av lønnskostnader	2023	2022
Lønn	456 614	642 804
Arbeidsgiveravgift	66 122	92 455
Pensjonskostnader	0	0
Andre relaterte ytelser	19 500	36 826
Sum	542 236	772 085

Note 3 - Varige driftsmidler og immaterielle eiendeler

	Varige driftsmidler
Anskaffelseskost 01.01.	695 743
Tilgang i året	0
Avgang i året	0
Anskaffelseskost 31.12.	695 743
Samlede avskrivninger, nedskrivninger og reverseringer av nedskrivninger	-363 050
Balanseført verdi per 31.12.	332 693
Avskrivninger, nedskrivninger og reverseringer av nedskrivninger i regnskapsåret	139 149

Note 4 - Lån og sikkerhetsstillelse til ledende personer, eiere med videre

Det er ikke gitt lån eller sikkerhetsstillelse til medlemmer av styrende organer.

Note 5 - Aksjekapital

Aksjeklasse	Antall aksjer	Aksjenes pålydende	Bokført verdi
Ordinære	30	1 000	30 000
Aksjonærer	Antall aksjer	Eierandel %	Aksjeklasse
Stig Magne Straand Aaberg	8	26,67	Ordinære
Hermann Garshol Andersen	8	26,67	Ordinære
Margrethe G Tønnesøl	7	23,33	Ordinære
Hilde Straand Aaberg	7	23,33	Ordinære
Totalt antall aksjer	30	100	

Note 6 - Egenkapital

	Aksjekapital	Annen innsk. EK	Opptjent egenkapital	Sum
Egenkapital 31.12.2022	30 000	-5 570	630 255	654 685
Årsresultat	0	0	-232 573	-232 573
Egenkapital 31.12.2023	30 000	-5 570	397 682	422 112



Årsregnskap for
HEBRA SERVICE AS
921211996
Regnskapsår
01.01.2023 - 31.12.2023



HEBRA SERVICE AS
921 211 996

Resultatregnskap

	Note	2023	2022
Driftsinntekter			
Salgsinntekt		1 246 937	1 371 909
Sum driftsinntekter		1 246 937	1 371 909
Driftskostnader			
Varekostnad		-201 162	-244 731
Lønnskostnad	1, 2	-542 236	-772 085
Avskrivning på varige driftsmidler og immaterielle eiendeler	3	-139 149	-139 175
Annen driftskostnad		-597 912	-511 450
Sum driftskostnader		-1 480 459	-1 667 442
Driftsresultat		-233 522	-295 533
Finansinntekter			
Annen finansinntekt		964	0
Sum finansinntekter		964	0
Finanskostnader			
Annen rentekostnad		-15	-769
Sum finanskostnader		-15	-769
Netto finans		949	-769
Resultat før skattekostnad		-232 573	-296 302
Skattekostnad		0	7 450
Årsresultat		-232 573	-288 852
Overføringer			
Annen egenkapital		-232 573	-288 852
Sum overføringer		-232 573	-288 852



HEBRA SERVICE AS
921 211 996

Balanse

	Note	31.12.2023	31.12.2022
EIENDELER			
Anleggsmidler			
Varige driftsmidler			
Maskiner og anlegg	3	207 000	278 000
Driftsløsøre, inventar, verktøy, kontormaskiner, ol.	3	125 693	193 842
Sum varige driftsmidler		332 693	471 842
Sum anleggsmidler		332 693	471 842
Omløpsmidler			
Varer			
Varer		34 473	55 689
Sum varer		34 473	55 689
Fordringer			
Kundefordringer		48 400	213 819
Andre kortsiktige fordringer	4	16 232	9 156
Sum fordringer		64 632	222 975
Bankinnskudd, kontanter og lignende			
Bankinnskudd, kontanter og lignende		88 702	51 036
Sum bankinnskudd, kontanter og lignende		88 702	51 036
Sum omløpsmidler		187 807	329 700
SUM EIENDELER		520 500	801 542



HEBRA SERVICE AS
921 211 996

Balanse

	Note	31.12.2023	31.12.2022
EGENKAPITAL OG GJELD			
Egenkapital			
Innskutt egenkapital			
Aksjekapital	5, 6	30 000	30 000
Annen innskutt egenkapital	6	-5 570	-5 570
Sum innskutt egenkapital		24 430	24 430
Opptjent egenkapital			
Annen egenkapital	6	397 682	630 255
Sum opptjent egenkapital		397 682	630 255
Sum egenkapital		422 112	654 685
Gjeld			
Kortsiktig gjeld			
Leverandørgjeld		41 213	7 270
Skyldige offentlige avgifter		14 911	54 776
Annen kortsiktig gjeld		42 264	84 810
Sum kortsiktig gjeld		98 388	146 856
Sum gjeld		98 388	146 856
SUM EGENKAPITAL OG GJELD		520 500	801 542

Froland, 27.05.2024

Margrethe Garshol Tønnesøl
styrets leder

Hilde Straand Aaberg
styremedlem

Hermann Garshol Andersen
styremedlem

Stig Magne Straand Aaberg
daglig leder



HEBRA SERVICE AS
921 211 996

Noter

Regnskapsprinsipper

Årsregnskapet er satt opp i samsvar med regnskapsloven og god regnskapsskikk for små foretak.

Salgsinntekter

Inntektsføring ved salg av varer skjer på leveringstidspunktet. Tjenester inntektsføres etter hvert som de leveres.

Klassifisering og vurdering av balanseposter

Anleggsmidler er eiendeler bestemt til varig eie eller bruk. Eiendeler som er knyttet til varekretsløpet er klassifisert som omløpsmidler. Fordringer klassifiseres som omløpsmidler hvis de forfaller til betaling innen ett år etter transaksjonsdagen. Tilsvarende klassifiseres gjeld som kortsiktig hvis gjelden forfaller til betaling innen ett år.

Omløpsmidler vurderes til laveste av anskaffelseskost og virkelig verdi. Kortsiktig gjeld balanseføres til nominelt beløp på etableringstidspunktet. Anleggsmidler vurderes til anskaffelseskost. Varige anleggsmidler avskrives etter en fornuftig avskrivningsplan. Anleggsmidlene nedskrives til virkelig verdi ved verdifall som ikke forventes å være forbigående. Langsiktig gjeld med unntak av andre avsetninger balanseføres til nominelt beløp på etableringstidspunktet.

Fordringer

Kundefordringer og andre fordringer er oppført i balansen til pålydende etter fradrag for avsetning til forventet tap. Avsetning til tap gjøres på grunnlag av individuelle vurderinger av de enkelte fordringene.

Varebeholdninger

Lager av innkjøpte varer er verdsatt til laveste verdi av anskaffelseskost etter FIFO- prinsippet og virkelig verdi. Det foretas nedskrivning for påregnelig ukurans.

Varige driftsmidler

Varige driftsmidler balanseføres og avskrives over driftsmidlenes levetid dersom de har antatt levetid over 3 år og har en kostpris som overstiger kr 15 000. Direkte vedlikehold av driftsmidler kostnadsføres løpende under driftskostnader, mens påkostninger eller forbedringer tillegges driftsmidlets kostpris og avskrives i takt med driftsmidlet.

Selskapet har ikke endret regnskapsprinsipp fra 2022 til 2023.



HEBRA SERVICE AS
921 211 996

Note 1 - Antall årsverk

Antall årsverk sysselsatt i regnskapsåret: 1

Note 2 - Lønnskostnader

Spesifikasjon av lønnskostnader	2023	2022
Lønn	456 614	642 804
Arbeidsgiveravgift	66 122	92 455
Pensjonskostnader	0	0
Andre relaterte ytelser	19 500	36 826
Sum	542 236	772 085

Note 3 - Varige driftsmidler og immaterielle eiendeler

	Varige driftsmidler
Anskaffelseskost 01.01.	695 743
Tilgang i året	0
Avgang i året	0
Anskaffelseskost 31.12.	695 743
Samlede avskrivninger, nedskrivninger og reverseringer av nedskrivninger	-363 050
Balansført verdi per 31.12.	332 693
Avskrivninger, nedskrivninger og reverseringer av nedskrivninger i regnskapsåret	139 149

Note 4 - Lån og sikkerhetsstillelse til ledende personer, eiere med videre

Det er ikke gitt lån eller sikkerhetsstillelse til medlemmer av styrende organer.

Note 5 - Aksjekapital

Aksjeklasse	Antall aksjer	Aksjenes pålydende	Bokført verdi
Ordinære	30	1 000	30 000
Aksjonærer	Antall aksjer	Eierandel %	Aksjeklasse
Stig Magne Straand Aaberg	8	26,67	Ordinære
Hermann Garshol Andersen	8	26,67	Ordinære
Margrethe G Tønnesøl	7	23,33	Ordinære
Hilde Straand Aaberg	7	23,33	Ordinære
Totalt antall aksjer	30	100	

Note 6 - Egenkapital

	Aksjekapital	Annen innsk. EK	Opptjent egenkapital	Sum
Egenkapital 31.12.2022	30 000	-5 570	630 255	654 685
Årsresultat	0	0	-232 573	-232 573
Egenkapital 31.12.2023	30 000	-5 570	397 682	422 112



Taskline

Sikker digital signering med BankID. Levert av Taskline.

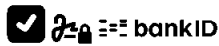
Signert av

Hermann Garshol Andersen

Digital signatur med BankID

Dato: 27.05.2024 15:05

IP: 159.171.152.22

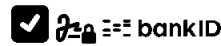


Hilde Straand Aaberg

Digital signatur med BankID

Dato: 27.05.2024 16:02

IP: 88.93.95.22

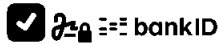


Margrethe Garshol Tønnesøl

Digital signatur med BankID

Dato: 27.05.2024 16:15

IP: 46.233.143.232

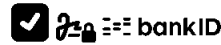


Stig Magne Straand Aaberg

Digital signatur med BankID

Dato: 27.05.2024 15:02

IP: 88.93.95.22



Taskline er en sikker plattform for digital signering. Dokumenter signeres med BankID og lagres på sikker filserver med krypterte tilgangsnøkler.