



ÅRSREGNSKAPET FOR REGNSKAPSÅRET 2023 - GENERELL INFORMASJON

Enheten

Organisasjonsnummer: 915 853 749
Organisasjonsform: Aksjeselskap
Foretaksnavn: STAY HUNGRY AS
Forretningsadresse: Maridalsveien 87
0461 OSLO

Regnskapsår

Årsregnskapets periode: 01.01.2023 - 31.12.2023

Konsern

Morselskap i konsern: Nei

Regnskapsregler

Regler for små foretak benyttet: Ja
Benyttet ved utarbeidelsen av årsregnskapet til selskapet: Regnskapslovens alminnelige regler

Årsregnskapet fastsatt av kompetent organ

Bekreftet av representant for selskapet: Tone Kristin Næss
Dato for fastsettelse av årsregnskapet: 12.04.2024

Grunnlag for avgivelse

År 2023: Årsregnskapet er elektronisk innlevert
År 2022: Tall er hentet fra elektronisk innlevert årsregnskap fra 2023

Det er ikke krav til at årsregnskapet m.v. som sendes til Regnskapsregisteret er undertegnet. Kontrollen på at dette er utført ligger hos revisor/enhetens øverste organ. Sikkerheten ivaretas ved at innsender har rolle/rettighet for innsending av årsregnskapet via Altinn, og ved at det bekreftes at årsregnskapet er fastsatt av kompetent organ.

Brønnøysundregistrene, 15.06.2025



Resultatregnskap

Beløp i: NOK	Note	2023	2022
RESULTATREGNSKAP			
Inntekter			
Salgsinntekt		468 970	261 650
Annen driftsinntekt		7 791 927	8 084 436
Sum inntekter		8 260 897	8 346 087
Kostnader			
Varekostnad		238 671	481 831
Lønnskostnad	1	4 676 020	4 528 541
Avskrivning av driftsmidler og immaterielle eiendeler	2	231 900	350 660
Annen driftskostnad		2 248 757	2 527 126
Sum kostnader		7 395 348	7 888 158
Driftsresultat		865 548	457 929
Finansinntekter og finanskostnader			
Annen renteinntekt		3 506	800
Annen finansinntekt		1 675	8 961
Sum finansinntekter		5 180	9 761
Annen rentekostnad		1 741	
Annen finanskostnad		5 668	2 807
Sum finanskostnader		7 409	2 807
Netto finans		-2 228	6 955
Ordinært resultat før skattekostnad		863 320	464 884
Skattekostnad på resultat	3	221 094	142 184
Ordinært resultat etter skattekostnad		642 226	322 700
Årsresultat		642 226	322 700
Årsresultat etter minoritetsinteresser		642 226	322 700
Totalresultat		642 226	322 700



Resultatregnskap

Beløp i: NOK	Note	2023	2022
Overføringer og disponeringer			
Ordinært utbytte		1 500 000	
Avsatt til annen egenkapital		-857 774	322 700
Sum overføringer og disponeringer		642 226	322 700



Balanse

Beløp i: NOK	Note	2023	2022
BALANSE - EIENDELER			
Anleggsmidler			
Immaterielle eiendeler			
Utsatt skattefordel	3		20 834
Sum immaterielle eiendeler			20 834
Varige driftsmidler			
Tomter, bygninger o.a. fast eiendom	2		
Maskiner og anlegg	2		
Skip og flytende installasjoner	2		
Driftsløsøre, inventar o.a. utstyr	2	1 302 326	1 488 600
Sum varige driftsmidler	2	1 302 326	1 488 600
Finansielle anleggsmidler			
Andre langsiktige fordringer		64 778	
Sum finansielle anleggsmidler		64 778	
Sum anleggsmidler		1 367 104	1 509 434
Omløpsmidler			
Varer			
Fordringer			
Kundefordringer		700 843	510 468
Andre kortsiktige fordringer	4	82 354	361 147
Konsernfordringer		56 707	
Sum fordringer		839 904	871 615
Bankinnskudd, kontanter og lignende			
Bankinnskudd, kontanter o.l.		2 728 382	3 054 868
Sum bankinnskudd, kontanter og lignende		2 728 382	3 054 868
Sum omløpsmidler		3 568 286	3 926 483
SUM EIENDELER		4 935 390	5 435 917



Balanse

Beløp i: NOK	Note	2023	2022
BALANSE - EGENKAPITAL OG GJELD			
Egenkapital			
Innskutt egenkapital			
Aksjekapital		1 000 000	1 000 000
Sum innskutt egenkapital		1 000 000	1 000 000
Opptjent egenkapital			
Annen egenkapital		1 008 918	1 866 692
Sum opptjent egenkapital		1 008 918	1 866 692
Sum egenkapital		2 008 918	2 866 692
Gjeld			
Langsiktig gjeld			
Utsatt skatt	3	43 567	
Sum avsetninger for forpliktelser		43 567	
Annen langsiktig gjeld			
Sum langsiktig gjeld		43 567	0
Kortsiktig gjeld			
Leverandørgjeld		311 401	389 401
Betalbar skatt	3	156 693	102 415
Skyldig offentlige avgifter		397 649	364 038
Utbytte		1 500 000	
Kortsiktig konserngjeld			1 304 683
Annen kortsiktig gjeld		517 162	408 688
Sum kortsiktig gjeld		2 882 905	2 569 225
Sum gjeld		2 926 472	2 569 225
SUM EGENKAPITAL OG GJELD		4 935 390	5 435 917



Brønnøysundregistrene

ÅRSREGNSKAP FOR REGNSKAPSÅRET 2023 - GENERELL INFORMASJON

Journalnummer: 2024 379570

Enheten

Organisasjonsnummer: 915 853 749
Organisasjonsform: Aksjeselskap
Foretaksnavn: STAY HUNGRY AS
Forretningsadresse: Maridalsveien 87
0461 OSLO

Regnskapsår

Årsregnskapets periode: 01.01.2023 - 31.12.2023

Konsern

Morselskap i konsern: Nei

Regnskapsregler

Regler for små foretak benyttet: Ja
Benyttet ved utarbeidelsen av
årsregnskapet til selskapet: Regnskapslovens alminnelige regler

Årsregnskapet fastsatt av kompetent organ

Bekreftet av representant for selskapet: Tone Kristin Næss
Dato for fastsettelse av årsregnskapet: 12.04.2024

Grunnlag for avgivelse

År 2023: Årsregnskap er elektronisk innlevert.
År 2022: Tall er hentet fra elektronisk innlevert årsregnskap fra 2023.

Det er ikke krav til at årsregnskapet m.v. som sendes til Regnskapsregisteret er undertegnet. Kontrollen på at dette er utført ligger hos revisor/enhetens øverste organ. Sikkerheten ivaretas ved at innsender har rolle/rettighet for innsending av årsregnskapet via Altinn, og ved at det bekreftes at årsregnskapet er fastsatt av kompetent organ.

Brønnøysundregistrene, 25.05.2024



Organisasjonsnr: 915 853 749
STAY HUNGRY AS

RESULTATREGNSKAP

Beløp i: NOK	Note	2023	2022
RESULTATREGNSKAP			
Inntekter			
Salgsinntekt		468 970	261 650
Annen driftsinntekt		7 791 927	8 084 436
Sum inntekter		8 260 897	8 346 087
Kostnader			
Varekostnad		238 671	481 831
Lønnskostnad	1	4 676 020	4 528 541
Avskrivning av driftsmidler og immaterielle eiendeler	2	231 900	350 660
Annen driftskostnad		2 248 757	2 527 126
Sum kostnader		7 395 348	7 888 158
Driftsresultat		865 548	457 929
Finansinntekter og finanskostnader			
Annen renteinntekt		3 506	800
Annen finansinntekt		1 675	8 961
Sum finansinntekter		5 180	9 761
Annen rentekostnad		1 741	
Annen finanskostnad		5 668	2 807
Sum finanskostnader		7 409	2 807
Netto finans		-2 228	6 955
Ordinært resultat før skattekostnad			
Skattekostnad på resultat	3	221 094	142 184
Ordinært resultat etter skattekostnad		642 226	322 700
Årsresultat		642 226	322 700
Årsresultat etter minoritetsinteresser		642 226	322 700
Totalresultat		642 226	322 700
Overføringer og disponeringer			
Ordinært utbytte		1 500 000	
Avsatt til annen egenkapital		-857 774	322 700
Sum overføringer og disponeringer		642 226	322 700





Organisasjonsnr: 915 853 749
STAY HUNGRY AS

BALANSE

Beløp i: NOK	Note	2023	2022
BALANSE - EIENDELER			
Anleggsmidler			
Immaterielle eiendeler			
Utsatt skattefordel	3		20 834
Sum immaterielle eiendeler			20 834
Varige driftsmidler			
Tomter, bygninger o.a. fast eiendom	2		
Maskiner og anlegg	2		
Skip og flytende installasjoner	2		
Driftsløsøre, inventar o. a. utstyr	2	1 302 326	1 488 600
Sum varige driftsmidler	2	1 302 326	1 488 600
Finansielle anleggsmidler			
Andre langsiktige fordringer		64 778	
Sum finansielle anleggsmidler		64 778	
Sum anleggsmidler		1 367 104	1 509 434
Omløpsmidler			
Varer			
Fordringer			
Kundefordringer		700 843	510 468
Andre kortsiktige fordringer	4	82 354	361 147
Konsernfordringer		56 707	
Sum fordringer		839 904	871 615
Bankinnskudd, kontanter og lignende			
Bankinnskudd, kontanter o. l.		2 728 382	3 054 868
Sum bankinnskudd, kontanter og lignende		2 728 382	3 054 868
Sum omløpsmidler		3 568 286	3 926 483
SUM EIENDELER		4 935 390	5 435 917
BALANSE - EGENKAPITAL OG GJELD			



Egenkapital		
Innskutt egenkapital		
Aksjekapital	1 000 000	1 000 000
Sum innskutt egenkapital	1 000 000	1 000 000
Opptjent egenkapital		
Annen egenkapital	1 008 918	1 866 692
Sum opptjent egenkapital	1 008 918	1 866 692
Sum egenkapital	2 008 918	2 866 692
Gjeld		
Langsiktig gjeld		
Utsatt skatt	3 43 567	
Sum avsetninger for forpliktelseser	43 567	
Annen langsiktig gjeld		
Sum langsiktig gjeld	43 567	0
Kortsiktig gjeld		
Leverandørgjeld	311 401	389 401
Betalbar skatt	156 693	102 415
Skyldig offentlige avgifter	397 649	364 038
Utbytte	1 500 000	
Kortsiktig konserngjeld		1 304 683
Annen kortsiktig gjeld	517 162	408 688
Sum kortsiktig gjeld	2 882 905	2 569 225
Sum gjeld	2 926 472	2 569 225
SUM EGENKAPITAL OG GJELD	4 935 390	5 435 917



Organisasjonsnr: 915 853 749
STAY HUNGRY AS

NOTEOPPLYSNINGER - SELSKAP - alle poster oppgitt i hele tall

Note

Antall årsverk i regnskapsåret
3.00

<u>Sum</u>	<u>Beløp</u>
<u>Balanseført verdi 31.12.</u>	<u>Varige driftsmidler Immaterielle eiend.</u>

Konsernregnskap

Morselskapet sitt navn

Forretningskontor for morselskapet

Begrunnelse for at datterselskap er utelatt fra konsolideringen

<u>Samlet beløp - tilknyttet selskap</u>	<u>Årets</u>	<u>Fjorårets</u>
--	--------------	------------------

<u>Samlet beløp - foretak i samme konsern</u>	<u>Årets</u>	<u>Fjorårets</u>
---	--------------	------------------

<u>Samlet beløp - foretak i samme konsern</u>	<u>Årets</u>	<u>Fjorårets</u>
---	--------------	------------------

<u>Samlet beløp - felles kontrollert virksomhet</u>	<u>Årets</u>	<u>Fjorårets</u>
---	--------------	------------------

<u>Pantstillelse</u>	<u>Beløp</u>
----------------------	--------------

<u>Beholdning av egne aksjer</u>	<u>Antall</u>	<u>Pålydende</u>	<u>Andel av aksjek.</u>
----------------------------------	---------------	------------------	-------------------------



Til generalforsamlingen i
Stay Hungry AS

UAVHENGIG REVISORS BERETNING

Konklusjon

Vi har revidert årsregnskapet for Stay Hungry AS som viser et overskudd på kr 642 226. Årsregnskapet består av balanse per 31. desember 2023 og resultatregnskap for regnskapsåret avsluttet per denne datoen og noter til årsregnskapet, herunder et sammendrag av viktige regnskapsprinsipper.

Etter vår mening

- oppfyller årsregnskapet gjeldende lovkrav, og
- gir årsregnskapet et rettviseende bilde av selskapets finansielle stilling per 31. desember 2023 og av dets resultater for regnskapsåret avsluttet per denne datoen i samsvar med regnskapslovens regler og god regnskapsskikk i Norge.

Grunnlag for konklusjonen

Vi har gjennomført revisjonen i samsvar med International Standards on Auditing (ISA-ene). Våre oppgaver og plikter i henhold til disse standardene er beskrevet nedenfor under "Revisors oppgaver og plikter ved revisjonen av årsregnskapet". Vi er uavhengige av selskapet i samsvar med kravene i relevante lover og forskrifter i Norge og International Code of Ethics for Professional Accountants (inkludert internasjonale uavhengighetsstandarder) utstedt av International Ethics Standards Board for Accountants (IESBA-reglene), og vi har overholdt våre øvrige etiske forpliktelser i samsvar med disse kravene. Innhentet revisjonsbevis er etter vår vurdering tilstrekkelig og hensiktsmessig som grunnlag for vår konklusjon.

Ledelsens ansvar for årsregnskapet

Styret og daglig leder (ledelsen) er ansvarlige for å utarbeide årsregnskapet og for at det gir et rettviseende bilde i samsvar med regnskapslovens regler og god regnskapsskikk i Norge. Ledelsen er også ansvarlig for slik internkontroll som den finner nødvendig for å kunne utarbeide et årsregnskap som ikke inneholder vesentlig feilinformasjon, verken som følge av misligheter eller utilsiktede feil.

Ved utarbeidelsen av årsregnskapet må ledelsen ta standpunkt til selskapets evne til fortsatt drift og opplyse om forhold av betydning for fortsatt drift. Forutsetningen om fortsatt drift skal legges til grunn for årsregnskapet så lenge det ikke er sannsynlig at virksomheten vil bli avviklet.

Revisors oppgaver og plikter ved revisjonen av årsregnskapet

Vårt mål er å oppnå betryggende sikkerhet for at årsregnskapet som helhet ikke inneholder vesentlig feilinformasjon, verken som følge av misligheter eller utilsiktede feil, og å avgi en revisjonsberetning som inneholder vår konklusjon. Betryggende sikkerhet er en høy grad av sikkerhet, men ingen garanti for at en revisjon utført i samsvar med ISA-ene, alltid vil avdekke vesentlig feilinformasjon. Feilinformasjon kan oppstå som følge av misligheter eller utilsiktede feil. Feilinformasjon er å anse som vesentlig dersom den enkeltvis eller samlet med rimelighet kan forventes å påvirke de økonomiske beslutningene som brukerne foretar på grunnlag av årsregnskapet.

Kopstad og Kure Revisjon

Bragernes Torg 6A, 3017 DRAMMEN – www.kkrevisjon.no
Foretaksregisteret: 922 176 647 – Medlem av Den Norske Revisorforening



For videre beskrivelse av revisors oppgaver og plikter vises det til:
<https://revisorforeningen.no/revisjonsberetninger>

Drammen, 16. april 2024
Kopstad og Kure Revisjon AS

Petter Kopstad
Statsautorisert revisor
(elektronisk signert)

Kopstad og Kure Revisjon

Bragernes Torg 6A, 3017 DRAMMEN – www.kkrevisjon.no

Foretaksregisteret: 922 176 647 – Medlem av Den Norske Revisorforening

Dette dokumentet er signert med PAdES-formatet (PDF Advanced Electronic Signatures) av Signicat. Dette sikrer dokumentet og dets vedlegg mot endringer etter signering.

SIGNICAT



Elektronisk signatur

Signert av

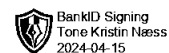
KOPSTAD, PETTER
Norwegian Buypass

Dato og tid

(UTC+01:00) Central European Time (Berlin)

04/16/2024 12:50:14

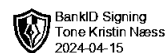
Dette dokumentet er signert med elektronisk signatur. En elektronisk signatur er juridisk forpliktende på samme måte som en håndskrevet signatur på papir. Denne siden er lagt til dokumentet for å vise grunnleggende informasjon om signaturen(e), og på de foregående sidene kan du lese dokumentet som er signert. Vedlagt finnes også en PDF med signatordetaljer, og en XML-fil med innholdet i den elektroniske signaturen(e). Vedleggene kan brukes for å verifisere gyldigheten av dokumentets signatur ved behov.



Årsregnskap 2023

Stay Hungry AS

Org.nr.: 915 853 749

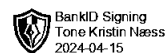


BankID Signing
Tone Kristin Næss
2024-04-15

RESULTATREGNSKAP

STAY HUNGRY AS

DRIFTSINNEKTER OG DRIFTSKOSTNADER	Note	2023	2022
Salgsinntekt		468 970	261 650
Annen driftsinntekt		7 791 927	8 084 436
Sum driftsinntekter		8 260 897	8 346 087
Varekostnad		238 671	481 831
Lønnskostnad	1	4 676 020	4 528 541
Avskrivning av driftsmidler og immaterielle eiendeler	2	231 900	350 660
Annen driftskostnad		2 248 757	2 527 126
Sum driftskostnader		7 395 348	7 888 158
Driftsresultat		865 548	457 929
FINANSINNEKTER OG FINANSKOSTNADER			
Annen renteinntekt		3 506	800
Annen finansinntekt		1 675	8 961
Annen rentekostnad		1 741	0
Annen finanskostnad		5 668	2 807
Resultat av finansposter		-2 228	6 955
Resultat før skattekostnad		863 320	464 884
Skattekostnad på resultat	3	221 094	142 184
Årsresultat		642 226	322 700
OVERFØRINGER			
Avsatt til utbytte		1 500 000	0
Avsatt til annen egenkapital		-857 774	322 700
Sum overføringer		642 226	322 700

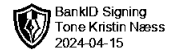


BankID Signing
Tone Kristin Næss
2024-04-15

BALANSE

STAY HUNGRY AS

EIENDELER	Note	2023	2022
ANLEGGSMIDLER			
IMMATERIELLE EIENDELER			
Utsatt skattefordel	3	0	20 834
Sum immaterielle eiendeler		0	20 834
VARIGE DRIFTSMIDLER			
Driftsløsøre, inventar o.a. utstyr	2	1 302 326	1 488 600
Sum varige driftsmidler	2	1 302 326	1 488 600
FINANSIELLE ANLEGGSMIDLER			
Andre langsiktige fordringer		64 778	0
Sum finansielle anleggsmidler		64 778	0
Sum anleggsmidler		1 367 104	1 509 434
OMLØPSMIDLER			
FORDRINGER			
Kundefordringer		700 843	510 468
Andre kortsiktige fordringer	4	82 354	361 147
Konsernfordringer		56 707	0
Sum fordringer		839 904	871 615
INVESTERINGER			
Bankinnskudd, kontanter o.l.		2 728 382	3 054 868
Sum omløpsmidler		3 568 286	3 926 483
Sum eiendeler		4 935 390	5 435 917



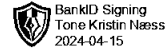
BALANSE

STAY HUNGRY AS

EGENKAPITAL OG GJELD	Note	2023	2022
EGENKAPITAL			
INNSKUTT EGENKAPITAL			
Aksjekapital		1 000 000	1 000 000
Sum innskutt egenkapital		1 000 000	1 000 000
OPPTJENT EGENKAPITAL			
Annen egenkapital		1 008 918	1 866 692
Sum opptjent egenkapital		1 008 918	1 866 692
Sum egenkapital		2 008 918	2 866 692
GJELD			
AVSETNING FOR FORPLIKTELSE			
Utsatt skatt	3	43 567	0
Sum avsetning for forpliktelser		43 567	0
ANNEN LANGSIKTIG GJELD			
KORTSIKTIG GJELD			
Leverandørgjeld		311 401	389 401
Betalbar skatt	3	156 693	102 415
Skyldig offentlige avgifter		397 649	364 038
Utbytte		1 500 000	0
Konserngjeld		0	1 304 683
Annen kortsiktig gjeld		517 162	408 688
Sum kortsiktig gjeld		2 882 905	2 569 225
Sum gjeld		2 926 472	2 569 225
Sum egenkapital og gjeld		4 935 390	5 435 917

Oslo, 12.04.2024
Styret i Stay Hungry AS

Tone Kristin Næss
styreleder/daglig leder



Regnskapsprinsipper

Årsregnskapet er satt opp i samsvar med regnskapsloven og NRS 8 - God regnskapsskikk for små foretak.

DRIFTSINNETEKTER

Inntektsføring ved salg av varer skjer på leveringstidspunktet. Tjenester inntektsføres etter hvert som de leveres.

SKATT

Skattekostnaden i resultatregnskapet omfatter både periodens betalbare skatt og endring i utsatt skatt. Utsatt skatt er beregnet med 22 % på grunnlag av de midlertidige forskjeller som eksisterer mellom regnskapsmessige og skattemessige verdier, samt skattemessig underskudd til fremføring ved utgangen av regnskapsåret. Skatteøkende og skattereduserende midlertidige forskjeller som reverserer eller kan reverseres i samme periode er utlignet og nettoført.

KLASSIFISERING OG VURDERING AV ANLEGGSMIDLER

Anleggsmidler omfatter eiendeler bestemt til varig eie og bruk. Anleggsmidler er vurdert til anskaffelseskost. Varige driftsmidler balanseføres og avskrives over driftsmidlets økonomiske levetid. Varige driftsmidler nedskrives til gjenvinnbart beløp ved verdifall som forventes ikke å være forbigående. Gjenvinnbart beløp er det høyeste av netto salgsverdi og verdi i bruk. Verdi i bruk er nåverdi av fremtidige kontantstrømmer knyttet til eiendelen. Nedskrivningen reverseres når grunnlaget for nedskrivningen ikke lenger er til stede.

KLASSIFISERING OG VURDERING AV OMLØPSMIDLER

Omløpsmidler og kortsiktig gjeld omfatter normalt poster som forfaller til betaling innen ett år etter balansedagen, samt poster som knytter seg til varekretsløpet. Omløpsmidler vurderes til laveste verdi av anskaffelseskost og virkelig verdi.

FORDRINGER

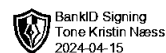
Kundefordringer og andre fordringer oppføres til pålydende etter fradrag for avsetning til forventet tap. Avsetning til tap gjøres på grunnlag av en individuell vurdering av de enkelte fordringene.

Note 1 Lønnskostnader og antall årsverk

LØNNSKOSTNADER

	2023	2022
Lønninger	3 851 887	3 823 058
Arbeidsgiveravgift	708 908	599 542
Pensjonskostnader	35 007	58 472
Andre ytelser	80 218	47 469
Sum	4 676 020	4 528 541

Selskapet har i 2023 sysselsatt 3 årsverk.



BankID Signing
Tone Kristin Næss
2024-04-15

Note 2 Anleggsmidler

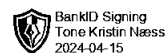
	Forskning og utvikling	Driftsløsøre, inventar ol.	Sum
Anskaffelseskost pr. 01.01.23	24 560	2 729 726	2 754 286
+ Tilgang kjøpte driftsmidler		45 626	45 626
= Anskaffelseskost 31.12.23	24 560	2 775 352	2 799 912
Akkumulerte avskrivninger 31.12.23	24 560	1 473 026	1 497 586
= Bokført verdi 31.12.23	0	1 302 326	1 302 326
Årets ordinære avskrivninger		231 900	231 900
Økonomisk levetid	5 år	0-5 år	

Note 3 Skatt

Årets skattekostnad	2023	2022
Resultatført skatt på ordinært resultat:		
Betalbar skatt	156 693	102 415
Endring i utsatt skatt	64 401	39 769
Skattekostnad ordinært resultat	221 094	142 184
Skattepliktig inntekt:		
Resultat før skatt	863 320	464 884
Permanente forskjeller	141 658	0
Endring i midlertidige forskjeller	-292 735	0
Skattepliktig inntekt	712 243	464 884
Betalbar skatt i balansen:		
Betalbar skatt på årets resultat	156 693	102 415
Sum betalbar skatt i balansen	156 693	102 415

Skatteeffekten av midlertidige forskjeller som har gitt opphav til utsatt skatt og utsatte skattefordeler, spesifisert på typer av midlertidige forskjeller

	2023	2022	Endring
Varige driftsmidler	198 033	145 415	-52 618
Fordringer	0	-240 118	-240 118
Sum	198 033	-94 703	-292 735
Grunnlag for utsatt skatt / skattefordel	198 033	-94 703	-292 735
Utsatt skatt / skattefordel (22 %)	43 567	-20 835	-64 402



Note 4 Lån og sikkerhetsstillelse til nærstående parter

Det er ikke gitt lån eller sikkerhetsstillelse til fordel for medlemmer av styret eller aksjeeiere.