



ÅRSREGNSKAPET FOR REGNSKAPSÅRET 2024 - GENERELL INFORMASJON

Enheten

Organisasjonsnummer:	916 168 306
Organisasjonsform:	Aksjeselskap
Foretaksnavn:	OPTONOR AS
Forretningsadresse:	Ingvald Ystgaards veg 3A 7047 TRONDHEIM

Regnskapsår

Årsregnskapets periode:	01.01.2024 - 31.12.2024
-------------------------	-------------------------

Konsern

Morselskap i konsern:	Ja
Konsernregnskap lagt ved:	Nei

Regnskapsregler

Regler for små foretak benyttet:	Ja
Benyttet ved utarbeidelsen av årsregnskapet til selskapet:	Regnskapslovens alminnelige regler

Årsregnskapet fastsatt av kompetent organ

Bekreftet av representant for selskapet:	Markus Grindberg
Dato for fastsettelse av årsregnskapet:	09.07.2025

Grunnlag for avgivelse

År 2024: Årsregnskapet er elektronisk innlevert
År 2023: Tall er hentet fra elektronisk innlevert årsregnskap fra 2024

Det er ikke krav til at årsregnskapet m.v. som sendes til Regnskapsregisteret er undertegnet. Kontrollen på at dette er utført ligger hos revisor/enhetens øverste organ. Sikkerheten ivaretas ved at innsender har rolle/rettighet for innsending av årsregnskapet via Altinn, og ved at det bekreftes at årsregnskapet er fastsatt av kompetent organ.

Brønnøysundregistrene, 01.08.2025



Resultatregnskap

Beløp i: NOK	Note	2024	2023
RESULTATREGNSKAP			
Inntekter			
Salgsinntekt		2 746 198	1 220 631
Annen driftsinntekt	1	2 788 138	1 616 316
Sum inntekter		5 534 336	2 836 946
Kostnader			
Varekostnad		897 449	357 587
Lønnskostnad	2, 3	7 144 704	3 600 437
Avskrivning på varige driftsmidler og immaterielle eiendeler	4	12 450	607
Annen driftskostnad		1 841 137	1 482 310
Sum kostnader		9 895 740	5 440 940
Driftsresultat		-4 361 404	-2 603 994
Finansinntekter og finanskostnader			
Annen renteinntekt		105 800	17 306
Annen finansinntekt		14 067	3 171
Sum finansinntekter		119 867	20 477
Rentekostnad til foretak i samme konsern		0	21 945
Annen rentekostnad		64 000	1 125
Annen finanskostnad		29 313	28 972
Sum finanskostnader		93 313	52 042
Netto finans		26 555	-31 565
Resultat før skattekostnad		-4 334 849	-2 635 560
Skattekostnad	5, 6	-953 491	-579 225
Årsresultat		-3 381 358	-2 056 334
Overføringer og disponeringer			
Udekket tap	7	-3 381 358	-2 056 334
Sum overføringer og disponeringer		-3 381 358	-2 056 334



Balanse

Beløp i: NOK	Note	2024	2023
BALANSE - EIENDELER			
Anleggsmidler			
Immaterielle eiendeler			
Utsatt skattefordel	5, 6	2 095 163	1 141 672
Sum immaterielle eiendeler		2 095 163	1 141 672
Varige driftsmidler			
Driftsløsøre, inventar, verktøy, kontormaskiner, ol.	4	143 208	53 658
Sum varige driftsmidler		143 208	53 658
Finansielle anleggsmidler			
Andre langsiktige fordringer		317 048	313 085
Sum finansielle anleggsmidler		317 048	313 085
Sum anleggsmidler		2 555 419	1 508 415
Omløpsmidler			
Varer			
Varer		501 845	862 345
Sum varer		501 845	862 345
Fordringer			
Kundefordringer		1 751 389	1 373 669
Andre kortsiktige fordringer		99 297	223 165
Konsernfordringer		26 925	13 406
Sum fordringer		1 877 610	1 610 240
Investeringer		0	0
Bankinnskudd, kontanter og lignende			
Bankinnskudd, kontanter og lignende		3 003 165	4 223 832
Sum bankinnskudd, kontanter og lignende		3 003 165	4 223 832
Sum omløpsmidler		5 382 620	6 696 417



Balanse

Beløp i: NOK	Note	2024	2023
SUM EIENDELER		7 938 039	8 204 832
BALANSE - EGENKAPITAL OG GJELD			
Egenkapital			
Innskutt egenkapital			
Aksjekapital	7	78 829	76 388
Overkurs	7	7 591 131	6 993 135
Sum innskutt egenkapital		7 669 959	7 069 523
Opptjent egenkapital			
Udekket tap	7	5 498 152	2 116 794
Sum opptjent egenkapital		-5 498 152	-2 116 794
Sum egenkapital		2 171 807	4 952 729
Gjeld			
Langsiktig gjeld			
Sum avsetninger for forpliktelser		0	0
Annen langsiktig gjeld			
Sum annen langsiktig gjeld		0	0
Sum langsiktig gjeld		0	0
Kortsiktig gjeld			
Gjeld til kredittinstitusjoner		7 077	0
Leverandørgjeld		146 131	1 562 887
Skyldige offentlige avgifter		664 759	326 807
Kortsiktig konserngjeld	8	3 264 000	0
Annen kortsiktig gjeld	1, 8	1 684 265	1 362 410
Sum kortsiktig gjeld		5 766 232	3 252 103
Sum gjeld		5 766 232	3 252 103
SUM EGENKAPITAL OG GJELD		7 938 039	8 204 832



Brønnøysundregistrene

ÅRSREGNSKAP FOR REGNSKAPSÅRET 2024 - GENERELL INFORMASJON

Journalnummer: 2025 720422

Enheten

Organisasjonsnummer: 916 168 306
Organisasjonsform: Aksjeselskap
Foretaksnavn: OPTONOR AS
Forretningsadresse: Ingvald Ystgaards veg 3A
7047 TRONDHEIM

Regnskapsår

Årsregnskapets periode: 01.01.2024 - 31.12.2024

Konsern

Morselskap i konsern: Ja
Konsernregnskap lagt ved: Nei

Regnskapsregler

Regler for små foretak benyttet: Ja
Benyttet ved utarbeidelsen av
årsregnskapet til selskapet: Regnskapslovens alminnelige regler

Årsregnskapet fastsatt av kompetent organ

Bekreftet av representant for selskapet: Markus Grindberg
Dato for fastsettelse av årsregnskapet: 09.07.2025

Revisjon

Årsregnskapet er utarbeidet av ekstern
autorisert regnskapsfører: Ja
Ekstern autorisert regnskapsfører har i
løpet av regnskapsåret bistått ved den
løpende regnskapsføringen eller utført
andre tjenester for selskapet enn å
utarbeide årsregnskapet: Ja

Grunnlag for avgivelse

År 2024: Årsregnskap er elektronisk innlevert.
År 2023: Tall er hentet fra elektronisk innlevert årsregnskap fra 2024.

Det er ikke krav til at årsregnskapet m.v. som sendes til Regnskapsregisteret er undertegnet. Kontrollen på at dette er utført ligger hos revisor/enhetens øverste organ. Sikkerheten ivaretas ved at innsender har rolle/rettighet for innsending av årsregnskapet via Altinn, og ved at det bekreftes at årsregnskapet er fastsatt av kompetent organ.

Brønnøysundregistrene, 31.07.2025

Brønnøysundregistrene
Postadresse: Postboks 900, 8910 Brønnøysund
Telefon: 75 00 75 00
E-post: firmapost@brreg.no Internett: www.brreg.no
Organisasjonsnummer: 974 760 673



Organisasjonsnr: 916 168 306
OPTONOR AS

RESULTATREGNSKAP

Beløp i: NOK	Note	2024	2023
RESULTATREGNSKAP			
Inntekter			
Salgsinntekt		2 746 198	1 220 631
Annen driftsinntekt	1	2 788 138	1 616 316
Sum inntekter		5 534 336	2 836 946
Kostnader			
Varekostnad		897 449	357 587
Lønnskostnad	2, 3	7 144 704	3 600 437
Avskrivning på varige driftsmidler og immaterielle eiendeler	4	12 450	607
Annen driftskostnad		1 841 137	1 482 310
Sum kostnader		9 895 740	5 440 940
Driftsresultat		-4 361 404	-2 603 994
Finansinntekter og finanskostnader			
Annen renteinntekt		105 800	17 306
Annen finansinntekt		14 067	3 171
Sum finansinntekter		119 867	20 477
Rentekostnad til foretak i samme konsern		0	21 945
Annen rentekostnad		64 000	1 125
Annen finanskostnad		29 313	28 972
Sum finanskostnader		93 313	52 042
Netto finans		26 555	-31 565
Resultat før skattekostnad		-4 334 849	-2 635 560
Skattekostnad	5, 6	-953 491	-579 225
Årsresultat		-3 381 358	-2 056 334
Overføringer og disponeringer			
Udekket tap	7	-3 381 358	-2 056 334
Sum overføringer og disponeringer		-3 381 358	-2 056 334



Organisasjonsnr: 916 168 306
OPTONOR AS

BALANSE

Beløp i: NOK	Note	2024	2023
BALANSE - EIENDELER			
Anleggsmidler			
Immaterielle eiendeler			
Utsatt skattefordel	5, 6	2 095 163	1 141 672
Sum immaterielle eiendeler		2 095 163	1 141 672
Varige driftsmidler			
Driftsløsøre, inventar, verktøy, kontormaskiner, ol.	4	143 208	53 658
Sum varige driftsmidler		143 208	53 658
Finansielle anleggsmidler			
Andre langsiktige fordringer		317 048	313 085
Sum finansielle anleggsmidler		317 048	313 085
Sum anleggsmidler		2 555 419	1 508 415
Omløpsmidler			
Varer			
Varer		501 845	862 345
Sum varer		501 845	862 345
Fordringer			
Kundefordringer		1 751 389	1 373 669
Andre kortsiktige fordringer		99 297	223 165
Konsernfordringer		26 925	13 406
Sum fordringer		1 877 610	1 610 240
Investeringer			
Sum investeringer		0	0
Bankinnskudd, kontanter og lignende			
Bankinnskudd, kontanter og lignende		3 003 165	4 223 832
Sum bankinnskudd, kontanter og lignende		3 003 165	4 223 832
Sum omløpsmidler		5 382 620	6 696 417
SUM EIENDELER		7 938 039	8 204 832

BALANSE - EGENKAPITAL OG GJELD



Egenkapital			
Innskutt egenkapital			
Aksjekapital	7	78 829	76 388
Overkurs	7	7 591 131	6 993 135
Sum innskutt egenkapital		7 669 959	7 069 523
Opptjent egenkapital			
Udekket tap	7	5 498 152	2 116 794
Sum opptjent egenkapital		-5 498 152	-2 116 794
Sum egenkapital		2 171 807	4 952 729
Gjeld			
Langsiktig gjeld			
Sum avsetninger for forpliktelses		0	0
Annen langsiktig gjeld			
Sum annen langsiktig gjeld		0	0
Sum langsiktig gjeld		0	0
Kortsiktig gjeld			
Gjeld til kredittinstitusjoner		7 077	0
Leverandørgjeld		146 131	1 562 887
Skyldige offentlige avgifter		664 759	326 807
Kortsiktig konserngjeld	8	3 264 000	0
Annen kortsiktig gjeld	1, 8	1 684 265	1 362 410
Sum kortsiktig gjeld		5 766 232	3 252 103
Sum gjeld		5 766 232	3 252 103
SUM EGENKAPITAL OG GJELD		7 938 039	8 204 832



Organisasjonsnr: 916 168 306
OPTONOR AS

NOTEOPPLYSNINGER - SELSKAP - alle poster oppgitt i hele tall

Note

Regnskapsprinsipper

Årsregnskapet er satt opp i samsvar med regnskapsloven og god regnskapsskikk for små foretak. Salgsinntekter Inntektsføring ved salg av varer skjer på leveringstidspunktet. Tjenester inntektsføres etter hvert som de leveres. Klassifisering og vurdering av balanseposter Anleggsmidler er eiendeler bestemt til varig eie eller bruk. Eiendeler som er knyttet til varekretsløpet er klassifisert som omløpsmidler. Fordringer klassifiseres som omløpsmidler hvis de forfaller til betaling innen ett år etter transaksjonsdagen. Tilsvarende klassifiseres gjeld som kortsiktig hvis gjelden forfaller til betaling innen ett år. Langsiktig gjeld er gjeld som forfaller senere enn ett år etter transaksjonsdagen. Første års avdrag på langsiktige fordringer og langsiktig gjeld klassifiseres likevel ikke som omløpsmiddel og kortsiktig gjeld. Omløpsmidler vurderes til laveste av anskaffelseskost og virkelig verdi. Kortsiktig gjeld balanseføres til nominelt beløp på etableringstidspunktet. Anleggsmidler vurderes til anskaffelseskost. Varige anleggsmidler avskrives etter en fornuftig avskrivningsplan. Anleggsmidlene nedskrives til virkelig verdi ved verdifall som ikke forventes å være forbigående. Langsiktig gjeld med unntak av andre avsetninger balanseføres til nominelt beløp på etableringstidspunktet. Fordringer Kundefordringer og andre fordringer er oppført i balansen til pålydende etter fradrag for avsetning til forventet tap. Avsetning til tap gjøres på grunnlag av individuelle vurderinger av de enkelte fordringene. Varebeholdninger Lager av innkjøpte varer er verdsatt til laveste verdi av anskaffelseskost etter FIFO- prinsippet og virkelig verdi. Det foretas nedskrivning for påregnelig ukurans. Varige driftsmidler Varige driftsmidler balanseføres og avskrives over driftsmidlenes levetid dersom de har antatt levetid over 3 år og har en kostpris som overstiger kr 30 000. Direkte vedlikehold av driftsmidler kostnadsføres løpende under driftskostnader, mens påkostninger eller forbedringer tillegges driftsmidlets kostpris og avskrives i takt med driftsmidlet. Forskning og utvikling, og offentlige tilskudd Utgifter til utvikling balanseføres i den grad det kan identifiseres en fremtidig økonomisk fordel knyttet til utvikling av en identifiserbar immateriell eiendel og utgiftene kan måles pålitelig. I motsatt fall kostnadsføres slike utgifter løpende. Balanseført utvikling avskrives lineært over økonomisk levetid. Offentlig tilskudd til dekning av kostnader til forskning og utvikling føres som driftsinntekt. Med unntak av Skattefunn som nettoføres. Balanseføring av verdi på utviklingskostnadene presenteres netto etter fradrag for offentlig tilskudd. Forøvrig er følgende regnskapsprinsipper anvendt: Leieavtaler er ikke balanseført. Fordringer og gjeld i utenlandsk valuta er verdsatt til kursen ved regnskapsårets slutt. Kursgevinster og kursstap i utenlandsk valuta føres som finansinntekt og finanskostnad. Skatt Skattekostnaden i resultatregnskapet omfatter både periodens betalbare skatt og endring i utsatt skatt. Utsatt skatt er beregnet med 22% på grunnlag av de midlertidige forskjeller som eksisterer mellom regnskapsmessige og skattemessige verdier, samt skattemessig underskudd til fremføring ved utgangen av regnskapsåret. Skatteøkende og skattereduserende midlertidige forskjeller som reverserer eller kan reversere i samme periode er fastsatt og skattevirkningen er beregnet på nettogrunnlaget. Selskapet har ikke endret regnskapsprinsipp fra 2023 til 2024.

Note



3

Antall årsverk i regnskapsåret
7.22

Note
2

Spesifisering av resultatregnskapet

Lønnskostnader

<u>Lønn</u>	<u>Årets</u>	<u>Fjorårets</u>
	5572096.00	2762248.00
<u>Folketrygdavgift</u>	<u>Årets</u>	<u>Fjorårets</u>
	898620.00	438175.00
<u>Pensjonskostnader</u>	<u>Årets</u>	<u>Fjorårets</u>
	426802.00	170705.00
<u>Andre ytelser</u>	<u>Årets</u>	<u>Fjorårets</u>
	247187.00	229309.00
<u>Sum lønnskostnader</u>	<u>Årets</u>	<u>Fjorårets</u>
	7144704.00	3600437.00

Note

Ekstraordinære inntekter og kostnader

<u>Sum</u>	<u>Beløp</u>
------------	--------------

Note

4

Varige driftsmidler og immaterielle eiendeler

<u>Anskaffelseskost 01.01.</u>	<u>Varige driftsmidler</u>	<u>Immaterielle eiend.</u>
	377901.00	0.00
<u>Tilgang i året</u>	<u>Varige driftsmidler</u>	<u>Immaterielle eiend.</u>
	102000.00	0.00
<u>Anskaffelseskost 31.12.</u>	<u>Varige driftsmidler</u>	<u>Immaterielle eiend.</u>
	479901.00	0.00
<u>Samlede av-/nedskrivn.</u>	<u>Varige driftsmidler</u>	<u>Immaterielle eiend.</u>
	336693.00	0.00
<u>Balanseført verdi 31.12.</u>	<u>Varige driftsmidler</u>	<u>Immaterielle eiend.</u>
	143208.00	0.00
<u>Årets av-/nedskrivn.</u>	<u>Varige driftsmidler</u>	<u>Immaterielle eiend.</u>
	12450.00	0.00



Anskaffelseskost - balanseførte lånekostnader, egentilvirkede anleggsmidler

Goodwill spesifisert for hvert enkelt virksomhetskjøp

Avskrivningsplan for goodwill som er lenger enn fem år - begrunnelse

Mer om varige driftsmidler/immaterielle eiendeler

Note

8

Konsern, tilknyttet selskap m.v.

Investering som regnskapsføres etter egenkapitalmetoden

Konsernregnskap

Virksomheten inngår i konsolideringen til morselskapets konsernregnsk.: Nei

Morselskapet sitt navn

Forretningskontor for morselskapet

Datterselskap er utelatt fra konsolideringen: Nei

Begrunnelse for at datterselskap er utelatt fra konsolideringen

<u>Samlet beløp - tilknyttet selskap</u>	<u>Årets</u>	<u>Fjorårets</u>
--	--------------	------------------

<u>Samlet beløp - foretak i samme konsern</u>	<u>Årets</u>	<u>Fjorårets</u>
---	--------------	------------------

Kortsiktig gjeld

<u>Samlet beløp - foretak i samme konsern</u>	<u>Årets</u>	<u>Fjorårets</u>
	1000000.00	1000000.00

<u>Samlet beløp - tilknyttet selskap</u>	<u>Årets</u>	<u>Fjorårets</u>
	3624000.00	0.00

<u>Samlet beløp - felles kontrollert virksomhet</u>	<u>Årets</u>	<u>Fjorårets</u>
---	--------------	------------------

Samlet forpliktelse til fordel for foretak i samme konsern

<u>Pantstillelse</u>	<u>Beløp</u>
----------------------	--------------

<u>Garantier</u>	<u>Beløp</u>
------------------	--------------

Mer om tilknyttet selskap/datterselskap



Mellomværende er forventet oppgjort i 2025. Det konvertible lånet er renteberegnet med 12% pa.

Note

Fordringer

Fordringer som forfaller senere enn ett år etter regnskapsårets slutt

Mer om fordringer

Note

Virkelig verdi og resultatført verdiendr. i perioden, finansielle instrumenter

Mer om finansielle instrumenter

Beskrivelse av finansielle derivater

<u>Beholdning av egne aksjer</u>	<u>Antall</u>	<u>Pålydende</u>	<u>Andel av aksjek.</u>
----------------------------------	---------------	------------------	-------------------------



Årsregnskap for
OPTONOR AS

916168306

Regnskapsår
01.01.2024 - 31.12.2024



OPTONOR AS
916 168 306

Resultatregnskap

	Note	2024	2023
Driftsinntekter			
Salgsinntekt		2 746 198	1 220 631
Annen driftsinntekt	1	2 788 138	1 616 316
Sum driftsinntekter		5 534 336	2 836 946
Driftskostnader			
Varekostnad		-897 449	-357 587
Lønnskostnad	2, 3	-7 144 704	-3 600 437
Avskrivning på varige driftsmidler og immaterielle eiendeler	4	-12 450	-607
Annen driftskostnad		-1 841 137	-1 482 310
Sum driftskostnader		-9 895 740	-5 440 940
Driftsresultat		-4 361 404	-2 603 994
Finansinntekter			
Annen renteinntekt		105 800	17 306
Annen finansinntekt		14 067	3 171
Sum finansinntekter		119 867	20 477
Finanskostnader			
Rentekostnad til foretak i samme konsern		0	-21 945
Annen rentekostnad		-64 000	-1 125
Annen finanskostnad		-29 313	-28 972
Sum finanskostnader		-93 313	-52 042
Netto finans		26 555	-31 565
Resultat før skattekostnad		-4 334 849	-2 635 560
Skattekostnad	5, 6	953 491	579 225
Årsresultat		-3 381 358	-2 056 334
Overføringer			
Udekket tap	7	-3 381 358	-2 056 334
Sum overføringer		-3 381 358	-2 056 334



OPTONOR AS
916 168 306

Balanse

	Note	31.12.2024	31.12.2023
EIENDELER			
Anleggsmidler			
Immaterielle eiendeler			
Utsatt skattefordel	5, 6	2 095 163	1 141 672
Sum immaterielle eiendeler		2 095 163	1 141 672
Varige driftsmidler			
Driftsløsøre, inventar, verktøy, kontormaskiner, ol.	4	143 208	53 658
Sum varige driftsmidler		143 208	53 658
Finansielle anleggsmidler			
Andre langsiktige fordringer		317 048	313 085
Sum finansielle anleggsmidler		317 048	313 085
Sum anleggsmidler		2 555 419	1 508 415
Omløpsmidler			
Varer			
Varer		501 845	862 345
Sum varer		501 845	862 345
Fordringer			
Kundefordringer		1 751 389	1 373 669
Kortsiktige konsernfordringer		26 925	13 406
Andre kortsiktige fordringer		99 297	223 165
Sum fordringer		1 877 610	1 610 240
Bankinnskudd, kontanter og lignende			
Bankinnskudd, kontanter og lignende		3 003 165	4 223 832
Sum bankinnskudd, kontanter og lignende		3 003 165	4 223 832
Sum omløpsmidler		5 382 620	6 696 417
SUM EIENDELER		7 938 039	8 204 832



OPTONOR AS
916 168 306

Balanse

	Note	31.12.2024	31.12.2023
EGENKAPITAL OG GJELD			
Egenkapital			
Innskutt egenkapital			
Aksjekapital	7	78 829	76 388
Overkurs	7	7 591 131	6 993 135
Sum innskutt egenkapital		7 669 959	7 069 523
Opptjent egenkapital			
Udekket tap	7	-5 498 152	-2 116 794
Sum opptjent egenkapital		-5 498 152	-2 116 794
Sum egenkapital		2 171 807	4 952 729
Gjeld			
Kortsiktig gjeld			
Gjeld til kredittinstitusjoner		7 077	0
Leverandørgjeld		146 131	1 562 887
Skyldige offentlige avgifter		664 759	326 807
Kortsiktig konserngjeld	8	3 264 000	0
Annen kortsiktig gjeld	1, 8	1 684 265	1 362 410
Sum kortsiktig gjeld		5 766 232	3 252 103
Sum gjeld		5 766 232	3 252 103
SUM EGENKAPITAL OG GJELD		7 938 039	8 204 832

TRONDHEIM, 09.07.2025

Jan Trygve Håbrekke
styrets leder

Eiolf Vikhagen
styremedlem

Frode Iglebæk
styremedlem

Lars Vincent Van De Wiel
Lydersen
styremedlem

Tor Helge Hansen
styremedlem

Bent Grøver
daglig leder



OPTONOR AS
916 168 306

Noter

Regnskapsprinsipper

Årsregnskapet er satt opp i samsvar med regnskapsloven og god regnskapsskikk for små foretak.

Salgsinntekter

Inntektsføring ved salg av varer skjer på leveringstidspunktet. Tjenester inntektsføres etter hvert som de leveres.

Klassifisering og vurdering av balanseposter

Anleggsmidler er eiendeler bestemt til varig eie eller bruk. Eiendeler som er knyttet til varekretsløpet er klassifisert som omløpsmidler. Fordringer klassifiseres som omløpsmidler hvis de forfaller til betaling innen ett år etter transaksjonsdagen. Tilsvarende klassifiseres gjeld som kortsiktig hvis gjelden forfaller til betaling innen ett år. Langsiktig gjeld er gjeld som forfaller senere enn ett år etter transaksjonsdagen. Første års avdrag på langsiktige fordringer og langsiktig gjeld klassifiseres likevel ikke som omløpsmiddel og kortsiktig gjeld.

Omløpsmidler vurderes til laveste av anskaffelseskost og virkelig verdi. Kortsiktig gjeld balanseføres til nominelt beløp på etableringstidspunktet. Anleggsmidler vurderes til anskaffelseskost. Varige anleggsmidler avskrives etter en fornuftig avskrivningsplan. Anleggsmidlene nedskrives til virkelig verdi ved verdifall som ikke forventes å være forbigående. Langsiktig gjeld med unntak av andre avsetninger balanseføres til nominelt beløp på etableringstidspunktet.

Fordringer

Kundefordringer og andre fordringer er oppført i balansen til pålydende etter fradrag for avsetning til forventet tap. Avsetning til tap gjøres på grunnlag av individuelle vurderinger av de enkelte fordringene.

Varebeholdninger

Lager av innkjøpte varer er verdsatt til laveste verdi av anskaffelseskost etter FIFO- prinsippet og virkelig verdi. Det foretas nedskrivning for påregnelig ukurans.

Varige driftsmidler

Varige driftsmidler balanseføres og avskrives over driftsmidlenes levetid dersom de har antatt levetid over 3 år og har en kostpris som overstiger kr 30 000. Direkte vedlikehold av driftsmidler kostnadsføres løpende under driftskostnader, mens påkostninger eller forbedringer tillegges driftsmidlets kostpris og avskrives i takt med driftsmidlet.

Forskning og utvikling, og offentlige tilskudd

Utgifter til utvikling balanseføres i den grad det kan identifiseres en fremtidig økonomisk fordel knyttet til utvikling av en identifiserbar immateriell eiendel og utgiftene kan måles pålitelig. I motsatt fall kostnadsføres slike utgifter løpende. Balanseført utvikling avskrives lineært over økonomisk levetid. Offentlig tilskudd til dekning av kostnader til forskning og utvikling føres som driftsinntekt. Med unntak av Skattefunn som nettoføres. Balanseføring av verdi på utviklingskostnadene presenteres netto etter fradrag for offentlig tilskudd.

Forøvrig er følgende regnskapsprinsipper anvendt:

Leieavtaler er ikke balanseført. Fordringer og gjeld i utenlandsk valuta er verdsatt til kursen ved regnskapsårets slutt. Kursgevinster og kursstap i utenlandsk valuta føres som finansinntekt og finanskostnad.

Skatt

Skattekostnaden i resultatregnskapet omfatter både periodens betalbare skatt og endring i utsatt skatt. Utsatt skatt er beregnet med 22% på grunnlag av de midlertidige forskjeller som eksisterer mellom regnskapsmessige og skattemessige verdier, samt skattemessig underskudd til fremføring ved utgangen av regnskapsåret. Skatteøkende og skattereduserende midlertidige forskjeller som reverserer eller kan reversere i samme periode er fastsatt og skattevirkningen er beregnet på nettogrunnlaget.

Selskapet har ikke endret regnskapsprinsipp fra 2023 til 2024.



OPTONOR AS
916 168 306

Note 1 - Offentlige tilskudd

Type tilskudd	Opptjent i året	Utbetalt i året	Opptjent ikke utbetalt støtte
Innovasjon Norge	2 788 138	0	1 734 454

Note 2 - Lønnskostnader

Spesifikasjon av lønnskostnader	2024	2023
Lønn	5 572 096	2 762 248
Arbeidsgiveravgift	898 620	438 175
Pensjonskostnader	426 802	170 705
Andre relaterte ytelser	247 187	229 309
Sum	7 144 704	3 600 437

Note 3 - Antall årsverk

Antall årsverk sysselsatt i regnskapsåret: 7,22

Note 4 - Varige driftsmidler og immaterielle eiendeler

	Varige driftsmidler
Anskaffelseskost 01.01.	377 901
Tilgang i året	102 000
Avgang i året	0
Anskaffelseskost 31.12.	479 901
Samlede avskrivninger, nedskrivninger og reverseringer av nedskrivninger	-336 693
Balansført verdi per 31.12.	143 208
Avskrivninger, nedskrivninger og reverseringer av nedskrivninger i regnskapsåret	12 450

Note 5 - Spesifisering av skatt

Skattekostnad	2024	2023
+/- Endringer i utsatt skatt/utsatt skattefordel	-953 491	-579 225
Skattekostnad	-953 491	-579 225
Skattepliktig inntekt		
Resultat før skatt	-4 334 849	-2 635 560
Permanente forskjeller	800	2 720
+/- Endring i midlertidige forskjeller	-35 066	-38 895
Skattepliktig inntekt	-4 369 116	-2 671 735

Note 6 - Midlertidige forskjeller - utsatt skatt/skattefordel

Utsatt skatt/utsatt skattefordel i balansen avsettes på grunnlag av forskjeller mellom regnskapsmessige og skattemessige verdier i henhold til norsk regnskapsstandard for skatt.

Midlertidige skatteøkende og skattereduserende forskjeller som kan utlignes er nettoført.

**OPTONOR AS****916 168 306**

Midlertidige forskjeller knyttet til:	01.01.2024	31.12.2024	Endring
Anleggsmidler	-69 775	-34 708	-35 066
Fremførbart underskudd	-5 119 644	-9 488 759	4 369 116
Netto forskjeller	-5 189 418	-9 523 468	4 334 049
Sum midlertidige forskjeller som inngår i grunnlag for utsatt skatt/skattefordel	-5 189 418	-9 523 468	4 334 049
Utsatt skattefordel 31.12.2024 basert på 22 %	-1 141 672	-2 095 163	953 491



OPTONOR AS
916 168 306

Note 7 - Egenkapital

	Aksjekapital	Overkurs	Udekket tap	Sum
Egenkapital 31.12.2023	76 388	6 993 135	-2 116 794	4 952 729
Årsresultat	0	0	-3 381 358	-3 381 358
Kontantinnskudd/ tingsinnskudd	2 441	597 996	0	600 437
Egenkapital 31.12.2024	78 829	7 591 131	-5 498 152	2 171 807

Mer om egenkapital

Styrets handleplikt iht aksjeloven § 3-5 har inntrådt. Selskapet har ikke en forsvarlig egenkapital i samsvar med aksjeloven § 3-4. Selskapet er i en skaleringsfase og det forventes negativt resultat de neste to årene. Det er gjort tiltak for å sikre fortsatt drift ved innhenting av egenkapital ved flere runder.

Note 8 - Konsern, tilknyttet selskap m.v.

Kortsiktig gjeld

	2024	2023
Samlet beløp som gjelder foretak i samme konsern	1 000 000	1 000 000
Samlet beløp som gjelder tilknyttet selskap	3 624 000	0

Mer om tilknyttet selskap/datterselskap

Mellomværende er forventet oppgjort i 2025. Det konvertible lånet er renteberegnet med 12% pa.



Årsregnskap for
OPTONOR AS
916168306
Regnskapsår
01.01.2024 - 31.12.2024




OPTONOR AS
916 168 306


Resultatregnskap


	Note	2024	
Driftsinntekter			
Salgsinntekt		2 746 198	
Annen driftsinntekt	1	2 788 138	
Sum driftsinntekter		5 534 336	
Driftskostnader			
Varekostnad		-897 449	-357 587
Lønnskostnad	2, 3	-7 144 704	-3 600 437
Avskrivning på varige driftsmidler og immaterielle eiendeler	4	-12 450	-607
Annen driftskostnad		-1 841 137	-1 482 310
Sum driftskostnader		-9 895 740	-5 440 940
Driftsresultat		-4 361 404	-2 603 994
Finansinntekter			
Annen renteinntekt		105 800	17 306
Annen finansinntekt		14 067	3 171
Sum finansinntekter		119 867	20 477
Finanskostnader			
Rentekostnad til foretak i samme konsern		0	-21 945
Annen rentekostnad		-64 000	-1 125
Annen finanskostnad		-29 313	-28 972
Sum finanskostnader		-93 313	-52 042
Netto finans		26 555	-31 565
Resultat før skattekostnad		-4 334 849	-2 635 560
Skattekostnad	5, 6	953 491	579 225
Årsresultat		-3 381 358	-2 056 334
Overføringer			
Udekket tap	7	-3 381 358	-2 056 334
Sum overføringer		-3 381 358	-2 056 334


 BankID Signing
Eiof Vikhagen
2025-07-09

 BankID Signing
Jan Trygve Håbrekke
2025-07-09

 BankID Signing
Bent Graver
2025-07-09

 BankID Signing
Lars Vincent Van De Wiel Lyde
2025-07-09

 BankID Signing
Tor Helge Hansen
2025-07-09

 BankID Signing
Frode Iglebak
2025-07-10



OPTONOR AS
916 168 306

Balanse

EIENDELER

Anleggsmidler

Immaterielle eiendeler

Utsatt skattefordel

Sum immaterielle eiendeler

Varige driftsmidler

Driftsløsøre, inventar, verktøy, kontormaskiner, ol.

Sum varige driftsmidler

Finansielle anleggsmidler

Andre langsiktige fordringer

Sum finansielle anleggsmidler

Sum anleggsmidler

Omløpsmidler

Varer

Varer

Sum varer

Fordringer

Kundefordringer

Kortsiktige konsernfordringer

Andre kortsiktige fordringer

Sum fordringer

Bankinnskudd, kontanter og lignende

Bankinnskudd, kontanter og lignende

Sum bankinnskudd, kontanter og lignende

Sum omløpsmidler

SUM EIENDELER

Note

31.12.2024

2 095 163

2 095 163

143 208

143 208

317 048

317 048

2 555 419

501 845

501 845

1 751 389

26 925

99 297

1 877 610


3 003 165

3 003 165


5 382 620


7 938 039


 BankID Signing
Eiof Vikhagen
2025-07-09

 BankID Signing
Jan Trygve Håbrekke
2025-07-09

 BankID Signing
Bent Graver
2025-07-09

 BankID Signing
Lars Vincent Van De Wiel Lyde
2025-07-09

 BankID Signing
Tor Helge Hansen
2025-07-09

 BankID Signing
Frode Iglebsæk
2025-07-10

1 141 672

1 141 672

53 658

53 658

313 085

313 085

1 508 415

862 345

862 345

1 373 669

13 406

223 165

1 610 240

4 223 832

4 223 832

6 696 417

8 204 832



OPTONOR AS
916 168 306

Balanse

EGENKAPITAL OG GJELD

Egenkapital

Innskutt egenkapital

Aksjekapital

Overkurs

Sum innskutt egenkapital

Opptjent egenkapital

Udekket tap

Sum opptjent egenkapital

Sum egenkapital

Gjeld

Kortsiktig gjeld

Gjeld til kredittinstitusjoner

Leverandørgjeld

Skyldige offentlige avgifter

Kortsiktig konserngjeld

Annen kortsiktig gjeld

Sum kortsiktig gjeld

Sum gjeld

SUM EGENKAPITAL OG GJELD

Note

31.12.2024

78 829

7 591 131

7 669 959

-5 498 152

-5 498 152

2 171 807

7 077

146 131

664 759

3 264 000

1 684 265

5 766 232

5 766 232

7 938 039

76 388

6 993 135

7 069 523

-2 116 794

-2 116 794

4 952 729

0

1 562 887

326 807

0


1 362 410

3 252 103


3 252 103


8 204 832

 BankID Signing
Eiolf Vikhagen
2025-07-09

 BankID Signing
Jan Trygve Håbrekke
2025-07-09

 BankID Signing
Bent Grøver
2025-07-09

 BankID Signing
Lars Vincent Van De Wiel Lyde
2025-07-09

 BankID Signing
Tor Helge Hansen
2025-07-09

 BankID Signing
Frode Iglebæk
2025-07-10

Jan Trygve Håbrekke
styrets leder

Eiolf Vikhagen
styremedlem

Frode Iglebæk
styremedlem

Lars Vincent Van De Wiel
Lydersen
styremedlem

Tor Helge Hansen
styremedlem

Bent Grøver
daglig leder



OPTONOR AS
916 168 306

Noter

Regnskapsprinsipper

Årsregnskapet er satt opp i samsvar med regnskapsloven og god regnskapsskikk for små foretal

Salgsinntekter

Inntektsføring ved salg av varer skjer på leveringstidspunktet. Tjenester inntektsføres etter hvert som de leveres.

Klassifisering og vurdering av balanseposter

Anleggsmidler er eiendeler bestemt til varig eie eller bruk. Eiendeler som er knyttet til varekretsløpet er klassifisert som omløpsmidler. Fordringer klassifiseres som omløpsmidler hvis de forfaller til betaling innen ett år etter transaksjonsdagen. Tilsvarende klassifiseres gjeld som kortsiktig hvis gjelden forfaller til betaling innen ett år. Langsiktig gjeld er gjeld som forfaller senere enn ett år etter transaksjonsdagen. Første års avdrag på langsiktige fordringer og langsiktig gjeld klassifiseres likevel ikke som omløpsmiddel og kortsiktig gjeld.

Omløpsmidler vurderes til laveste av anskaffelseskost og virkelig verdi. Kortsiktig gjeld balanseføres til nominelt beløp på etableringstidspunktet. Anleggsmidler vurderes til anskaffelseskost. Varige anleggsmidler avskrives etter en fornuftig avskrivningsplan. Anleggsmidlene nedskrives til virkelig verdi ved verdifall som ikke forventes å være forbigående. Langsiktig gjeld med unntak av andre avsetninger balanseføres til nominelt beløp på etableringstidspunktet.

Fordringer

Kundefordringer og andre fordringer er oppført i balansen til pålydende etter fradrag for avsetning til forventet tap. Avsetning til tap gjøres på grunnlag av individuelle vurderinger av de enkelte fordringene.

Varebeholdninger

Lager av innkjøpte varer er verdsatt til laveste verdi av anskaffelseskost etter FIFO- prinsippet og virkelig verdi. Det foretas nedskrivning for påregnelig ukurans.

Varige driftsmidler

Varige driftsmidler balanseføres og avskrives over driftsmidlenes levetid dersom de har antatt levetid over 3 år og har en kostpris som overstiger kr 30 000. Direkte vedlikehold av driftsmidler kostnadsføres løpende under driftskostnader, mens påkostninger eller forbedringer tillegges driftsmidlets kostpris og avskrives i takt med driftsmidlet.

Forskning og utvikling, og offentlige tilskudd

Utgifter til utvikling balanseføres i den grad det kan identifiseres en fremtidig økonomisk fordel knyttet til utvikling av en identifiserbar immateriell eiendel og utgiftene kan måles pålitelig. I motsatt fall kostnadsføres slike utgifter løpende. Balanseført utvikling avskrives lineært over økonomisk levetid. Offentlig tilskudd til dekning av kostnader til forskning og utvikling føres som driftsinntekt. Med unntak av Skattefunn som nettoføres. Balanseføring av verdi på utviklingskostnadene presenteres netto etter fradrag for offentlig tilskudd.

Forøvrig er følgende regnskapsprinsipper anvendt:

Leieavtaler er ikke balanseført. Fordringer og gjeld i utenlandsk valuta er verdsatt til kursen ved regnskapsårets slutt. Kursgevinster og kursstap i utenlandsk valuta føres som finansinntekt og finanskostnad.

Skatt

Skattekostnaden i resultatregnskapet omfatter både periodens betalbare skatt og endring i utsatt skatt. Utsatt skatt er beregnet med 22% på grunnlag av de midlertidige forskjeller som eksisterer mellom regnskapsmessige og skattemessige verdier, samt skattemessig underskudd til fremføring ved utgangen av regnskapsåret. Skatteøkende og skattereduserende midlertidige forskjeller som reverserer eller kan reversere i samme periode er fastsatt og skattevirkningen er beregnet på netto grunnlaget.

Selskapet har ikke endret regnskapsprinsipp fra 2023 til 2024.





OPTONOR AS
916 168 306

Note 1 - Offentlige tilskudd

Type tilskudd	Opptjent i året	Utbetalt i året
Innovasjon Norge	2 788 138	0

Note 2 - Lønnskostnader

Spesifikasjon av lønnskostnader	2024	2023
Lønn	5 572 096	2 762 248
Arbeidsgiveravgift	898 620	438 175
Pensjonskostnader	426 802	170 705
Andre relaterte ytelser	247 187	229 309
Sum	7 144 704	3 600 437

 BankID Signing
Eiof Vikhagen
2025-07-09

 BankID Signing
Jan Trygve Håbrekke
2025-07-09

 BankID Signing
Bent Graver
2025-07-09

 BankID Signing
Lars Vincent Van De Wiel Lyde
2025-07-09

 BankID Signing
Tor Helge Hansen
2025-07-09

 BankID Signing
Frode Iglebæk
2025-07-10

Note 3 - Antall årsverk

Antall årsverk sysselsatt i regnskapsåret: 7,22

Note 4 - Varige driftsmidler og immaterielle eiendeler

	Varige driftsmidler
Anskaffelseskost 01.01.	377 901
Tilgang i året	102 000
Avgang i året	0
Anskaffelseskost 31.12.	479 901
Samlede avskrivninger, nedskrivninger og reverseringer av nedskrivninger	-336 693
Balansført verdi per 31.12.	143 208
Avskrivninger, nedskrivninger og reverseringer av nedskrivninger i regnskapsåret	12 450

Note 5 - Spesifisering av skatt

Skattekostnad	2024	2023
+/- Endringer i utsatt skatt/utsatt skattefordel	-953 491	-579 225
Skattekostnad	-953 491	-579 225
Skattepliktig inntekt		
Resultat før skatt	-4 334 849	-2 635 560
Permanente forskjeller	800	2 720
+/- Endring i midlertidige forskjeller	-35 066	-38 895
Skattepliktig inntekt	-4 369 116	-2 671 735

Note 6 - Midlertidige forskjeller - utsatt skatt/skattefordel

Utsatt skatt/utsatt skattefordel i balansen avsettes på grunnlag av forskjeller mellom regnskapsmessige og skattemessige verdier i henhold til norsk regnskapsstandard for skatt. Midlertidige skatteøkende og skattereduserende forskjeller som kan utlignes er nettoført.



OPTONOR AS

916 168 306

Midlertidige forskjeller knyttet til:

Anleggsmidler

Fremførbart underskudd

Netto forskjeller

Sum midlertidige forskjeller som inngår i grunnlag for utsatt skatt/skattefordel

Utsatt skattefordel 31.12.2024 basert på 22 %

01.01.2024

-69 775

-5 119 644

-5 189 418

-5 189 418

-1 141 672

31.12.2024

-34 708

-9 488 759

-9 523 468

-9 523 468

-2 095 163



BankID Signing
Eiof Vikhagen
2025-07-09



BankID Signing
Jan Trygve Håbrekke
2025-07-09



BankID Signing
Bent Graver
2025-07-09



BankID Signing
Lars Vincent Van De Wiel Lyde
2025-07-09



BankID Signing
Tor Helge Hansen
2025-07-09



BankID Signing
Frode Iglebsk
2025-07-10



OPTONOR AS
916 168 306

Note 7 - Egenkapital

	Aksjekapital	Overkurs	Udekket tap
Egenkapital 31.12.2023	76 388	6 993 135	-2 116 794
Årsresultat	0	0	-3 381 358
Kontantinnskudd/ tingsinnskudd	2 441	597 996	0
Egenkapital 31.12.2024	78 829	7 591 131	-5 498 152

 BankID Signing
Eiof Vikhagen
2025-07-09

 BankID Signing
Jan Trygve Håbrekke
2025-07-09

 BankID Signing
Bent Graver
2025-07-09

 BankID Signing
Lars Vincent Van De Wiel Lyde
2025-07-09

 BankID Signing
Tor Helge Hansen
2025-07-09

 BankID Signing
Frode Iglebsk
2025-07-10

Mer om egenkapital

Styrets handleplikt iht aksjeloven § 3-5 har inntrådt. Selskapet har ikke en forsvarlig egenkapital i samsvar med aksjeloven § 3-4. Selskapet er i en skaleringsfase og det forventes negativt resultat de neste to årene. Det er gjort tiltak for å sikre fortsatt drift ved innhenting av egenkapital ved flere runder.

Note 8 - Konsern, tilknyttet selskap m.v.

Kortsiktig gjeld

	2024	2023
Samlet beløp som gjelder foretak i samme konsern	1 000 000	1 000 000
Samlet beløp som gjelder tilknyttet selskap	3 624 000	0

Mer om tilknyttet selskap/datterselskap

Mellomværende er forventet oppgjort i 2025. Det konvertible lånet er renteberegnet med 12% pa.



BDO AS
Kobbegate 2
Postboks 1786 Sentrum
7416 Trondheim

Til generalforsamlingen i Optonor AS

Uavhengig revisors beretning

Konklusjon

Vi har revidert årsregnskapet til Optonor AS.

Årsregnskapet består av:

- Balanse per 31. desember 2024
- Resultatregnskap for 2024
- Noter til årsregnskapet, herunder et sammendrag av viktige regnskapsprinsipper.

Etter vår mening:

- Oppfyller årsregnskapet gjeldende lovkrav, og
- Gir årsregnskapet et rettviseende bilde av selskapets finansielle stilling per 31. desember 2024 og av dets resultater for regnskapsåret avsluttet per denne datoen i samsvar med regnskapslovens regler og god regnskapsskikk i Norge.

Grunnlag for konklusjonen

Vi har gjennomført revisjonen i samsvar med International Standards on Auditing (ISA-ene). Våre oppgaver og plikter i henhold til disse standardene er beskrevet nedenfor under Revisors oppgaver og plikter ved revisjonen av årsregnskapet. Vi er uavhengige av selskapet i samsvar med kravene i relevante lover og forskrifter i Norge og International Code of Ethics for Professional Accountants (inkludert internasjonale uavhengighetsstandarder) utstedt av International Ethics Standards Board for Accountants (IESBA-reglene), og vi har overholdt våre øvrige etiske forpliktelser i samsvar med disse kravene. Innhentet revisjonsbevis er etter vår vurdering tilstrekkelig og hensiktsmessig som grunnlag for vår konklusjon.

Styret og daglig leders ansvar for årsregnskapet

Styret og daglig leder (ledelsen) er ansvarlig for å utarbeide årsregnskapet og for at det gir et rettviseende bilde i samsvar med regnskapslovens regler og god regnskapsskikk i Norge. Ledelsen er også ansvarlig for slik intern kontroll som den finner nødvendig for å kunne utarbeide et årsregnskap som ikke inneholder vesentlig feilinformasjon, verken som følge av misligheter eller utilsiktede feil.

Ved utarbeidelsen av årsregnskapet må ledelsen ta standpunkt til selskapets evne til fortsatt drift og opplyse om forhold av betydning for fortsatt drift. Forutsetningen om fortsatt drift skal legges til grunn for årsregnskapet så lenge det ikke er sannsynlig at virksomheten vil bli avviklet.

Revisors oppgaver og plikter ved revisjonen av årsregnskapet

Vårt mål er å oppnå betryggende sikkerhet for at årsregnskapet som helhet ikke inneholder vesentlig feilinformasjon, verken som følge av misligheter eller utilsiktede feil, og å avgi en revisjonsberetning som inneholder vår konklusjon. Betryggende sikkerhet er en høy grad av sikkerhet, men ingen garanti for at en revisjon utført i samsvar med ISA-ene, alltid vil avdekke vesentlig feilinformasjon. Feilinformasjon kan oppstå som følge av misligheter eller utilsiktede feil. Feilinformasjon er å anse som vesentlig dersom den enkeltvis eller samlet med rimelighet kan forventes å påvirke de økonomiske beslutningene som brukerne foretar på grunnlag av årsregnskapet.



For videre beskrivelse av revisors oppgaver og plikter vises det til:
<https://revisorforeningen.no/revisjonsberetninger>

BDO AS

Hanne Bjørnevåg
statsautorisert revisor
(elektronisk signert)

Penneo Dokumentnøkkel: IDKFT-SSQ54-F5UF-X6FAG-LEZQ4-YD5MI



PENNEO

Signaturene i dette dokumentet er juridisk bindende. Dokument signert med "Penneo™ - sikker digital signatur". De signerende parter sin identitet er registrert, og er listet nedenfor.

"Med min signatur bekrefter jeg alle datoer og innholdet i dette dokument."

Bjørnevåg, Hanne

Partner

På vegne av: BDO AS

Serienummer: no_bankid:9578-5997-4-229406

IP: 188.95.xxx.xxx

2025-07-10 11:23:36 UTC



Penneo Dokumentnøkkel: IDKFT-SSQ54-F5UF-X6EAG-LEZQ4-YD5MI

Dette dokumentet er signert digitalt via [Penneo.com](https://penneo.com). De signerte dataene er validert ved hjelp av den matematiske hashverdien av det originale dokumentet. All kryptografisk bevisføring er innebygd i denne PDF-en for fremtidig validering.

Dette dokumentet er forseglest med et kvalifisert elektronisk segl. For mer informasjon om Penneos kvalifiserte tillitstjenester, se <https://eud.penneo.com>.

Slik kan du bekrefte at dokumentet er originalt

Når du åpner dokumentet i Adobe Reader, kan du se at det er sertifisert av **Penneo A/S**. Dette beviser at innholdet i dokumentet ikke har blitt endret siden tidspunktet for signeringen. Bevis for de individuelle signatørens digitale signaturer er vedlagt dokumentet.

Du kan bekrefte de kryptografiske bevisene ved hjelp av Penneos validator, <https://penneo.com/validator>, eller andre valideringsverktøy for digitale signaturer.