



## ÅRSREGNSKAPET FOR REGNSKAPSÅRET 2023 - GENERELL INFORMASJON

### Enheten

Organisasjonsnummer:	989 560 166
Organisasjonsform:	Aksjeselskap
Foretaksnavn:	CARLOT AS
Forretningsadresse:	Mellbyedalen 18 0287 OSLO

### Regnskapsår

Årsregnskapets periode:	01.01.2023 - 31.12.2023
-------------------------	-------------------------

### Konsern

Mørselskap i konsern:	Ja
Konsernregnskap lagt ved:	Ja

### Regnskapsregler

Regler for små foretak benyttet:	Ja
Benyttet ved utarbeidelsen av årsregnskapet til selskapet:	Regnskapslovens alminnelige regler
Benyttet ved utarbeidelsen av årsregnskapet til konsernet:	Regnskapslovens alminnelige regler

### Årsregnskapet fastsatt av kompetent organ

Bekreftet av representant for selskapet:	Christer Karlot Eriksen
Dato for fastsettelse av årsregnskapet:	31.07.2024

### Grunnlag for avgivelse

År 2023: Årsregnskapet er elektronisk innlevert  
År 2022: Tall er hentet fra elektronisk innlevert årsregnskap fra 2023

*Det er ikke krav til at årsregnskapet m.v. som sendes til Regnskapsregisteret er undertegnet. Kontrollen på at dette er utført ligger hos revisor/enhetens øverste organ. Sikkerheten ivaretas ved at innsender har rolle/rettighet for innsending av årsregnskapet via Altinn, og ved at det bekreftes at årsregnskapet er fastsatt av kompetent organ.*

Brønnøysundregistrene, 13.08.2025



### Resultatregnskap

Beløp i: NOK	Note	2023	2022
<b>RESULTATREGNSKAP</b>			
<b>Kostnader</b>			
Lønnskostnad	1		
Annen driftskostnad	1	123 999	309 775
<b>Sum kostnader</b>		<b>123 999</b>	<b>309 775</b>
<b>Driftsresultat</b>		<b>-123 999</b>	<b>-309 775</b>
<b>Finansinntekter og finanskostnader</b>			
Inntekt på investering i datterselskap			3 000 000
Annen renteinntekt		2 263 612	1 517 289
Annen finansinntekt		40 897 658	28 714 513
Verdiøkning markedsbaserte omløpsmidler		109	
<b>Sum finansinntekter</b>		<b>43 161 379</b>	<b>33 231 802</b>
Nedskrivning av finansielle eiendeler			4 000 000
Annen rentekostnad		100 883	110 839
Annen finanskostnad			185 000
<b>Sum finanskostnader</b>		<b>100 883</b>	<b>4 295 839</b>
<b>Netto finans</b>		<b>43 060 495</b>	<b>28 935 963</b>
<b>Ordinært resultat før skattekostnad</b>		<b>42 936 496</b>	<b>28 626 188</b>
Skattekostnad på resultat	2	501 266	30 736
<b>Ordinært resultat etter skattekostnad</b>		<b>42 435 230</b>	<b>28 595 452</b>
<b>Årsresultat</b>		<b>42 435 230</b>	<b>28 595 452</b>
<b>Årsresultat etter minoritetsinteresser</b>		<b>42 435 230</b>	<b>28 595 452</b>
<b>Totalresultat</b>		<b>42 435 230</b>	<b>28 595 452</b>
<b>Overføringer og disponeringer</b>			
Tilleggsutbytte		-5 000 000	
Avsatt til annen egenkapital		47 435 230	28 595 452
<b>Sum overføringer og disponeringer</b>		<b>42 435 230</b>	<b>28 595 452</b>



## Resultatregnskap

<b>Beløp i: NOK</b>	<b>Note</b>	<b>2023</b>	<b>2022</b>
---------------------	-------------	-------------	-------------

---



## Balanse

Beløp i: NOK	Note	2023	2022
<b>BALANSE - EIENDELER</b>			
<b>Anleggsmidler</b>			
<b>Immaterielle eiendeler</b>			
Utsatt skattefordel	2		
<b>Finansielle anleggsmidler</b>			
Investering i datterselskap	3	9 087 887	9 462 467
Investering i annet foretak i samme konsern	3	81 318	81 318
Investeringer i aksjer og andeler	4, 5	5 206 086	5 206 086
Andre langsiktige fordringer	6	25 804 097	24 735 347
<b>Sum finansielle anleggsmidler</b>		<b>40 179 388</b>	<b>39 485 218</b>
<b>Sum anleggsmidler</b>		<b>40 179 388</b>	<b>39 485 218</b>
<b>Omløpsmidler</b>			
<b>Varer</b>			
<b>Fordringer</b>			
Andre kortsiktige fordringer	6	34 446 158	3 000 000
Konsernfordringer		46 770	
<b>Sum fordringer</b>	6	<b>34 492 928</b>	<b>3 000 000</b>
<b>Investeringer</b>			
Aksjer og andeler i foretak i samme konsern	4, 5		
Markedsbaserte aksjer	4, 5	7 900 000	36 760 250
Markedsbaserte obligasjoner	4, 5		
Andre markedsbaserte finansielle instrumenter	4, 5		
<b>Sum investeringer</b>		<b>7 900 000</b>	<b>36 760 250</b>
<b>Bankinnskudd, kontanter og lignende</b>			
Bankinnskudd, kontanter o.l.		70 311 834	35 890 547
<b>Sum bankinnskudd, kontanter og lignende</b>		<b>70 311 834</b>	<b>35 890 547</b>
<b>Sum omløpsmidler</b>		<b>112 704 762</b>	<b>75 650 797</b>
<b>SUM EIENDELER</b>		<b>152 884 150</b>	<b>115 136 015</b>



## Balanse

Beløp i: NOK	Note	2023	2022
<b>BALANSE - EGENKAPITAL OG GJELD</b>			
<b>Egenkapital</b>			
<b>Innskutt egenkapital</b>			
Aksjekapital	7	100 000	100 000
Beholdning av egne aksjer	7		
<b>Sum innskutt egenkapital</b>		<b>100 000</b>	<b>100 000</b>
<b>Opptjent egenkapital</b>			
Annen egenkapital		139 778 973	102 820 875
<b>Sum opptjent egenkapital</b>		<b>139 778 973</b>	<b>102 820 875</b>
<b>Sum egenkapital</b>		<b>139 878 973</b>	<b>102 920 875</b>
<b>Gjeld</b>			
<b>Langsiktig gjeld</b>			
Utsatt skatt	2		
<b>Annen langsiktig gjeld</b>			
Gjeld til kredittinstitusjoner	6		
Langsiktig konserngjeld	6	11 123 763	10 667 055
Øvrig langsiktig gjeld		1 036 625	1 036 625
<b>Sum annen langsiktig gjeld</b>		<b>12 160 388</b>	<b>11 703 680</b>
<b>Sum langsiktig gjeld</b>		<b>12 160 388</b>	<b>11 703 680</b>
<b>Kortsiktig gjeld</b>			
Leverandørgjeld			2 625
Betalbar skatt	2	366 690	30 736
Annen kortsiktig gjeld		478 099	478 099
<b>Sum kortsiktig gjeld</b>		<b>844 789</b>	<b>511 460</b>
<b>Sum gjeld</b>		<b>13 005 177</b>	<b>12 215 140</b>
<b>SUM EGENKAPITAL OG GJELD</b>		<b>152 884 150</b>	<b>115 136 015</b>



### Konsernets resultatregnskap

Beløp i: NOK	Note	2023	2022
<b>RESULTATREGNSKAP</b>			
<b>Inntekter</b>			
Salgsinntekt		354 708 324	316 705 473
Annen driftsinntekt		1 761 474	2 393 666
<b>Sum inntekter</b>		<b>356 469 797</b>	<b>319 099 140</b>
<b>Kostnader</b>			
Endring i beholdning av varer under tilvirkning og ferdig tilvirkede varer		-1 061 960	-593 153
Varekostnad		117 528 731	111 706 287
Lønnskostnad	2	126 975 288	109 423 474
Avskrivning av driftsmidler og immaterielle eiendeler	3	12 448 417	9 176 074
Annen driftskostnad		87 331 593	67 362 842
<b>Sum kostnader</b>		<b>343 222 069</b>	<b>297 075 524</b>
<b>Driftsresultat</b>		<b>13 247 728</b>	<b>22 023 615</b>
<b>Finansinntekter og finanskostnader</b>			
Inntekt på investering i annet foretak i samme konsern		6 519 124	1 449 026
Annen renteinntekt		3 008 684	890 192
Annen finansinntekt		34 109 467	27 816 278
Verdiøkning markedsbaserte omløpsmidler		109	
<b>Sum finansinntekter</b>		<b>43 637 385</b>	<b>30 155 496</b>
Nedskrivning av finansielle eiendeler			4 000 000
Nedskrivning av andre finansielle anleggsmidler		1 000 000	1 586 851
Annen rentekostnad		7 687 370	3 782 951
Annen finanskostnad		6 679	188 477
<b>Sum finanskostnader</b>		<b>8 694 048</b>	<b>9 558 279</b>
<b>Netto finans</b>		<b>34 943 337</b>	<b>20 597 217</b>
<b>Ordinært resultat før skattekostnad</b>		<b>48 191 065</b>	<b>42 620 832</b>
Skattekostnad på ordinært resultat	4	4 773 934	6 388 615
<b>Ordinært resultat etter skattekostnad</b>		<b>43 417 131</b>	<b>36 232 217</b>



## Konsernets resultatregnskap

<b>Beløp i: NOK</b>	<b>Note</b>	<b>2023</b>	<b>2022</b>
Årsresultat		43 417 131	36 232 217
Minoritetsinteresser		1 287 176	3 296 500
Årsresultat etter minoritetsinteresser		42 129 955	32 935 717
<b>Totalresultat</b>		<b>42 129 955</b>	<b>32 935 717</b>
<b>Overføringer og disponeringer</b>			
Avsatt til annen egenkapital		43 417 130	36 232 217
Sum overføringer og disponeringer		43 417 130	36 232 217



## Konsernets balanse

Beløp i: NOK	Note	2023	2022
<b>BALANSE - EIENDELER</b>			
<b>Anleggsmidler</b>			
<b>Immaterielle eiendeler</b>			
Utsatt skattefordel	4		
Goodwill	3	12 177 278	16 814 830
<b>Sum immaterielle eiendeler</b>		<b>12 177 278</b>	<b>16 814 830</b>
<b>Varige driftsmidler</b>			
Tomter, bygninger o.a. fast eiendom		62 747 511	67 710 125
Maskiner og anlegg		7 492 901	8 729 729
Driftsløsøre, inventar o.a. utstyr		5 045 319	5 863 019
<b>Sum varige driftsmidler</b>	3	<b>75 285 731</b>	<b>82 302 873</b>
<b>Finansielle anleggsmidler</b>			
Investering i datterselskap	5		
Investering i annet foretak i samme konsern	5		51 318
Lån til foretak i samme konsern	5		
Investeringer i tilknyttet selskap	5		
Lån til tilknyttet selskap og felles kontrollert virksomhet	5		
Investeringer i aksjer og andeler		288 783	2 639 760
Andre langsiktige fordringer		39 622 913	3 423 277
<b>Sum finansielle anleggsmidler</b>		<b>39 911 696</b>	<b>6 114 354</b>
<b>Sum anleggsmidler</b>		<b>127 374 705</b>	<b>105 232 057</b>
<b>Omløpsmidler</b>			
<b>Varer</b>			
<b>Sum varer</b>		<b>33 214 359</b>	<b>28 526 779</b>
<b>Fordringer</b>			
Kundefordringer		42 284 148	36 843 479
Andre kortsiktige fordringer		21 507 194	4 787 864
<b>Sum fordringer</b>		<b>63 791 342</b>	<b>41 631 344</b>
<b>Investeringer</b>			
Markedsbaserte aksjer		7 900 000	34 409 274



### Konsernets balanse

Beløp i: NOK	Note	2023	2022
<b>Sum investeringer</b>		<b>7 900 000</b>	<b>34 409 274</b>
<b>Bankinnskudd, kontanter og lignende</b>			
Bankinnskudd, kontanter o.l.		109 712 738	85 276 479
<b>Sum bankinnskudd, kontanter og lignende</b>		<b>109 712 738</b>	<b>85 276 479</b>
<b>Sum omløpsmidler</b>		<b>214 618 439</b>	<b>189 843 876</b>
<b>SUM EIENDELER</b>		<b>341 993 144</b>	<b>295 075 933</b>
<b>BALANSE - EGENKAPITAL OG GJELD</b>			
<b>Egenkapital</b>			
<b>Innskutt egenkapital</b>			
Aksjekapital	6	100 000	100 000
Beholdning av egne aksjer	6		
Overkurs		6 915 417	7 041 252
<b>Sum innskutt egenkapital</b>		<b>7 015 417</b>	<b>7 141 252</b>
<b>Opptjent egenkapital</b>			
Annen egenkapital		157 555 149	119 897 036
Udisponert resultat			
<b>Sum opptjent egenkapital</b>		<b>157 555 150</b>	<b>119 897 036</b>
<b>Sum egenkapital</b>		<b>164 570 567</b>	<b>127 038 288</b>
<b>Gjeld</b>			
<b>Langsiktig gjeld</b>			
Utsatt skatt	4	2 638 363	3 464 992
<b>Sum avsetninger for forpliktelser</b>		<b>2 638 363</b>	<b>3 464 992</b>
<b>Annen langsiktig gjeld</b>			
Gjeld til kredittinstitusjoner		100 669 717	110 834 809
Øvrig langsiktig gjeld		5 113 847	8 568 353
<b>Sum annen langsiktig gjeld</b>		<b>105 783 565</b>	<b>119 403 162</b>
<b>Sum langsiktig gjeld</b>		<b>108 421 928</b>	<b>122 868 154</b>



## Konsernets balanse

<b>Beløp i: NOK</b>	<b>Note</b>	<b>2023</b>	<b>2022</b>
<b>Kortsiktig gjeld</b>			
Leverandørgjeld		19 530 133	12 999 711
Betalbar skatt	4	3 399 364	3 922 473
Skyldig offentlige avgifter		15 434 578	13 044 414
Annen kortsiktig gjeld		30 636 574	15 202 893
<b>Sum kortsiktig gjeld</b>		<b>69 000 649</b>	<b>45 169 491</b>
<b>Sum gjeld</b>		<b>177 422 577</b>	<b>168 037 645</b>
<b>SUM EGENKAPITAL OG GJELD</b>		<b>341 993 144</b>	<b>295 075 933</b>



## Brønnøysundregistrene

### ÅRSREGNSKAP FOR REGNSKAPSÅRET 2023 - GENERELL INFORMASJON

Journalnummer: 2024 719175

#### Enheten

Organisasjonsnummer: 989 560 166  
Organisasjonsform: Aksjeselskap  
Foretaksnavn: CARLOT AS  
Forretningsadresse: Mellbyedalen 18  
0287 OSLO

#### Regnskapsår

Årsregnskapets periode: 01.01.2023 - 31.12.2023

#### Konsern

Morselskap i konsern: Ja  
Konsernregnskap lagt ved: Ja

#### Regnskapsregler

Regler for små foretak benyttet: Ja  
Benyttet ved utarbeidelsen av  
årsregnskapet til selskapet: Regnskapslovens alminnelige regler  
Benyttet ved utarbeidelsen av  
årsregnskapet til konsernet: Regnskapslovens alminnelige regler

#### Årsregnskapet fastsatt av kompetent organ

Bekreftet av representant for selskapet: Christer Karlot Eriksen  
Dato for fastsettelse av årsregnskapet: 31.07.2024

#### Grunnlag for avgivelse

År 2023: Årsregnskap er elektronisk innlevert.  
År 2022: Tall er hentet fra elektronisk innlevert årsregnskap fra 2023.

*Det er ikke krav til at årsregnskapet m.v. som sendes til Regnskapsregisteret er undertegnet. Kontrollen på at dette er utført ligger hos revisor/enhetens øverste organ. Sikkerheten ivaretas ved at innsender har rolle/rettighet for innsending av årsregnskapet via Altinn, og ved at det bekreftes at årsregnskapet er fastsatt av kompetent organ.*

Brønnøysundregistrene, 19.08.2024



Organisasjonsnr: 989 560 166  
CARLOT AS

## RESULTATREGNSKAP

Beløp i: NOK	Note	2023	2022
<b>RESULTATREGNSKAP</b>			
<b>Kostnader</b>			
Lønnskostnad	1		
Annen driftskostnad	1	123 999	309 775
<b>Sum kostnader</b>		<b>123 999</b>	<b>309 775</b>
<b>Driftsresultat</b>		<b>-123 999</b>	<b>-309 775</b>
<b>Finansinntekter og finanskostnader</b>			
Inntekt på investering i datterselskap			3 000 000
Annen renteinntekt		2 263 612	1 517 289
Annen finansinntekt		40 897 658	28 714 513
Verdiøkning markedsbaserte omløpsmidler		109	
<b>Sum finansinntekter</b>		<b>43 161 379</b>	<b>33 231 802</b>
Nedskrivning av finansielle eiendeler			4 000 000
Annen rentekostnad		100 883	110 839
Annen finanskostnad			185 000
<b>Sum finanskostnader</b>		<b>100 883</b>	<b>4 295 839</b>
<b>Netto finans</b>		<b>43 060 495</b>	<b>28 935 963</b>
<b>Ordinært resultat før skattekostnad</b>		<b>42 936 496</b>	<b>28 626 188</b>
Skattekostnad på resultat	2	501 266	30 736
<b>Ordinært resultat etter skattekostnad</b>		<b>42 435 230</b>	<b>28 595 452</b>
<b>Årsresultat</b>		<b>42 435 230</b>	<b>28 595 452</b>
<b>Årsresultat etter minoritetsinteresser</b>		<b>42 435 230</b>	<b>28 595 452</b>
<b>Totalresultat</b>		<b>42 435 230</b>	<b>28 595 452</b>
<b>Overføringer og disponeringer</b>			
Tilleggsutbytte		-5 000 000	
Avsatt til annen egenkapital		47 435 230	28 595 452
<b>Sum overføringer og disponeringer</b>		<b>42 435 230</b>	<b>28 595 452</b>



Organisasjonsnr: 989 560 166  
CARLOT AS

## BALANSE

Beløp i: NOK	Note	2023	2022
<b>BALANSE - EIENDELER</b>			
<b>Anleggsmidler</b>			
<b>Immaterielle eiendeler</b>			
Utsatt skattefordel	2		
<b>Finansielle anleggsmidler</b>			
Investering i datterselskap	3	9 087 887	9 462 467
Investering i annet foretak i samme konsern	3	81 318	81 318
Investeringer i aksjer og andeler	4, 5	5 206 086	5 206 086
Andre langsiktige fordringer	6	25 804 097	24 735 347
<b>Sum finansielle anleggsmidler</b>		<b>40 179 388</b>	<b>39 485 218</b>
<b>Sum anleggsmidler</b>		<b>40 179 388</b>	<b>39 485 218</b>
<b>Omløpsmidler</b>			
<b>Varer</b>			
<b>Fordringer</b>			
Andre kortsiktige fordringer	6	34 446 158	3 000 000
Konsernfordringer		46 770	
<b>Sum fordringer</b>	6	<b>34 492 928</b>	<b>3 000 000</b>
<b>Investeringer</b>			
Aksjer og andeler i foretak i samme konsern	4, 5		
Markedsbaserte aksjer	4, 5	7 900 000	36 760 250
Markedsbaserte obligasjoner	4, 5		
Andre markedsbaserte finansielle instrumenter	4, 5		
<b>Sum investeringer</b>		<b>7 900 000</b>	<b>36 760 250</b>
<b>Bankinnskudd, kontanter og lignende</b>			
Bankinnskudd, kontanter o. l.		70 311 834	35 890 547
<b>Sum bankinnskudd, kontanter og lignende</b>		<b>70 311 834</b>	<b>35 890 547</b>
<b>Sum omløpsmidler</b>		<b>112 704 762</b>	<b>75 650 797</b>
<b>SUM EIENDELER</b>		<b>152 884 150</b>	<b>115 136 015</b>
<b>BALANSE - EGENKAPITAL OG GJELD</b>			



<b>Egenkapital</b>			
<b>Innskutt egenkapital</b>			
Aksjekapital	7	100 000	100 000
Beholdning av egne aksjer	7		
<b>Sum innskutt egenkapital</b>		<b>100 000</b>	<b>100 000</b>
<b>Opptjent egenkapital</b>			
Annen egenkapital		139 778 973	102 820 875
<b>Sum opptjent egenkapital</b>		<b>139 778 973</b>	<b>102 820 875</b>
<b>Sum egenkapital</b>		<b>139 878 973</b>	<b>102 920 875</b>
<b>Gjeld</b>			
<b>Langsiktig gjeld</b>			
Utsatt skatt	2		
<b>Annen langsiktig gjeld</b>			
Gjeld til			
kredittinstitusjoner	6		
Langsiktig konserngjeld	6	11 123 763	10 667 055
Øvrig langsiktig gjeld		1 036 625	1 036 625
<b>Sum annen langsiktig gjeld</b>		<b>12 160 388</b>	<b>11 703 680</b>
<b>Sum langsiktig gjeld</b>		<b>12 160 388</b>	<b>11 703 680</b>
<b>Kortsiktig gjeld</b>			
Leverandørgjeld			2 625
Betalbar skatt	2	366 690	30 736
Annen kortsiktig gjeld		478 099	478 099
<b>Sum kortsiktig gjeld</b>		<b>844 789</b>	<b>511 460</b>
<b>Sum gjeld</b>		<b>13 005 177</b>	<b>12 215 140</b>
<b>SUM EGENKAPITAL OG GJELD</b>		<b>152 884 150</b>	<b>115 136 015</b>



Organisasjonsnr: 989 560 166  
CARLOT AS

## KONSERNRESULTATREGNSKAP

Beløp i: NOK	Note	2023	2022
<b>RESULTATREGNSKAP</b>			
<b>Inntekter</b>			
Salgsinntekt		354 708 324	316 705 473
Annen driftsinntekt		1 761 474	2 393 666
<b>Sum inntekter</b>		<b>356 469 797</b>	<b>319 099 140</b>
<b>Kostnader</b>			
Endring i beholdning av varer under tilvirkning og ferdig tilvirkede varer		-1 061 960	-593 153
Varekostnad		117 528 731	111 706 287
Lønnskostnad	2	126 975 288	109 423 474
Avskrivning av driftsmidler og immaterielle eiendeler	3	12 448 417	9 176 074
Annen driftskostnad		87 331 593	67 362 842
<b>Sum kostnader</b>		<b>343 222 069</b>	<b>297 075 524</b>
<b>Driftsresultat</b>		<b>13 247 728</b>	<b>22 023 615</b>
<b>Finansinntekter og finanskostnader</b>			
Inntekt på investering i annet foretak i samme konsern		6 519 124	1 449 026
Annen renteinntekt		3 008 684	890 192
Annen finansinntekt		34 109 467	27 816 278
Verdiøkning markedsbaserte omløpsmidler		109	
<b>Sum finansinntekter</b>		<b>43 637 385</b>	<b>30 155 496</b>
Nedskrivning av finansielle eiendeler			4 000 000
Nedskrivning av andre finansielle anleggsmidler		1 000 000	1 586 851
Annen rentekostnad		7 687 370	3 782 951
Annen finanskostnad		6 679	188 477
<b>Sum finanskostnader</b>		<b>8 694 048</b>	<b>9 558 279</b>
<b>Netto finans</b>		<b>34 943 337</b>	<b>20 597 217</b>
<b>Ordinært resultat før skattekostnad</b>		<b>48 191 065</b>	<b>42 620 832</b>
Skattekostnad på ordinært resultat	4	4 773 934	6 388 615
<b>Ordinært resultat etter skattekostnad</b>		<b>43 417 131</b>	<b>36 232 217</b>
<b>Årsresultat</b>		<b>43 417 131</b>	<b>36 232 217</b>



Minoritetsinteresser	1 287 176	3 296 500
<b>Årsresultat etter minoritetsinteresser</b>	<b>42 129 955</b>	<b>32 935 717</b>
<b>Totalresultat</b>	<b>42 129 955</b>	<b>32 935 717</b>
<b>Overføringer og disponeringer</b>		
Avsatt til annen egenkapital	43 417 130	36 232 217
<b>Sum overføringer og disponeringer</b>	<b>43 417 130</b>	<b>36 232 217</b>



Organisasjonsnr: 989 560 166  
CARLOT AS

## KONSERNBALANSE

Beløp i: NOK	Note	2023	2022
<b>BALANSE - EIENDELER</b>			
<b>Anleggsmidler</b>			
<b>Immaterielle eiendeler</b>			
Utsatt skattefordel	4		
Goodwill	3	12 177 278	16 814 830
<b>Sum immaterielle eiendeler</b>		<b>12 177 278</b>	<b>16 814 830</b>
<b>Varige driftsmidler</b>			
Tomter, bygninger o.a. fast eiendom		62 747 511	67 710 125
Maskiner og anlegg		7 492 901	8 729 729
Driftsløsøre, inventar o. a. utstyr		5 045 319	5 863 019
<b>Sum varige driftsmidler</b>	<b>3</b>	<b>75 285 731</b>	<b>82 302 873</b>
<b>Finansielle anleggsmidler</b>			
Investering i datterselskap	5		
Investering i annet foretak i samme konsern	5		51 318
Lån til foretak i samme konsern	5		
Investeringer i tilknyttet selskap	5		
Lån til tilknyttet selskap og felles kontrollert virksomhet	5		
Investeringer i aksjer og andeler		288 783	2 639 760
Andre langsiktige fordringer		39 622 913	3 423 277
<b>Sum finansielle anleggsmidler</b>		<b>39 911 696</b>	<b>6 114 354</b>
<b>Sum anleggsmidler</b>		<b>127 374 705</b>	<b>105 232 057</b>
<b>Omløpsmidler</b>			
<b>Varer</b>			
<b>Sum varer</b>		<b>33 214 359</b>	<b>28 526 779</b>
<b>Fordringer</b>			
Kundefordringer		42 284 148	36 843 479
Andre kortsiktige fordringer		21 507 194	4 787 864
<b>Sum fordringer</b>		<b>63 791 342</b>	<b>41 631 344</b>
<b>Investeringer</b>			
Markedsbaserte aksjer		7 900 000	34 409 274
<b>Sum investeringer</b>		<b>7 900 000</b>	<b>34 409 274</b>



<b>Bankinnskudd, kontanter og lignende</b>			
Bankinnskudd, kontanter o. l.		109 712 738	85 276 479
<b>Sum bankinnskudd, kontanter og lignende</b>		<b>109 712 738</b>	<b>85 276 479</b>
<b>Sum omløpsmidler</b>		<b>214 618 439</b>	<b>189 843 876</b>
<b>SUM EIENDELER</b>		<b>341 993 144</b>	<b>295 075 933</b>
<b>BALANSE - EGENKAPITAL OG GJELD</b>			
<b>Egenkapital</b>			
<b>Innskutt egenkapital</b>			
Aksjekapital	6	100 000	100 000
Beholdning av egne aksjer	6		
Overkurs		6 915 417	7 041 252
<b>Sum innskutt egenkapital</b>		<b>7 015 417</b>	<b>7 141 252</b>
<b>Opptjent egenkapital</b>			
Annen egenkapital		157 555 149	119 897 036
Udisponert resultat			
<b>Sum opptjent egenkapital</b>		<b>157 555 150</b>	<b>119 897 036</b>
<b>Sum egenkapital</b>		<b>164 570 567</b>	<b>127 038 288</b>
<b>Gjeld</b>			
<b>Langsiktig gjeld</b>			
Utsatt skatt	4	2 638 363	3 464 992
<b>Sum avsetninger for forpliktelser</b>		<b>2 638 363</b>	<b>3 464 992</b>
<b>Annen langsiktig gjeld</b>			
Gjeld til kredittinstitusjoner		100 669 717	110 834 809
Øvrig langsiktig gjeld		5 113 847	8 568 353
<b>Sum annen langsiktig gjeld</b>		<b>105 783 565</b>	<b>119 403 162</b>
<b>Sum langsiktig gjeld</b>		<b>108 421 928</b>	<b>122 868 154</b>
<b>Kortsiktig gjeld</b>			
Leverandørgjeld		19 530 133	12 999 711
Betalbar skatt	4	3 399 364	3 922 473
Skyldig offentlige avgifter		15 434 578	13 044 414
Annen kortsiktig gjeld		30 636 574	15 202 893
<b>Sum kortsiktig gjeld</b>		<b>69 000 649</b>	<b>45 169 491</b>
<b>Sum gjeld</b>		<b>177 422 577</b>	<b>168 037 645</b>
<b>SUM EGENKAPITAL OG GJELD</b>		<b>341 993 144</b>	<b>295 075 933</b>



Organisasjonsnr: 989 560 166  
CARLOT AS

NOTEOPPLYSNINGER - SELSKAP - alle poster oppgitt i hele tall

**Note**

1

Antall årsverk i regnskapsåret  
0.00

Sum Beløp

Balanseført verdi 31.12. Varige driftsmidler Immaterielle eiend.

**Konsernregnskap**

Morselskapet sitt navn

Forretningskontor for morselskapet

**Begrunnelse for at datterselskap er utelatt fra konsolideringen**

Samlet beløp - tilknyttet selskap Årets Fjorårets

Samlet beløp - foretak i samme konsern Årets Fjorårets

Samlet beløp - foretak i samme konsern Årets Fjorårets

Samlet beløp - felles kontrollert virksomhet Årets Fjorårets

Pantstillelse Beløp

Beholdning av egne aksjer Antall Pålydende Andel av aksjek.



Organisasjonsnr: 989 560 166  
CARLOT AS

NOTEOPPLYSNINGER - KONSERN

- alle poster oppgitt i hele tall



## BALANSE

CARLOT AS

EGENKAPITAL OG GJELD	Note	2023	2022
<b>EGENKAPITAL</b>			
<b>INNSKUTT EGENKAPITAL</b>			
Aksjekapital	7	100 000	100 000
<b>Sum innskutt egenkapital</b>		<b>100 000</b>	<b>100 000</b>
<b>OPPTJENT EGENKAPITAL</b>			
Annen egenkapital		139 778 973	102 820 875
<b>Sum opptjent egenkapital</b>		<b>139 778 973</b>	<b>102 820 875</b>
<b>Sum egenkapital</b>		<b>139 878 973</b>	<b>102 920 875</b>
<b>GJELD</b>			
<b>AVSETNING FOR FORPLIKTELSE</b>			
<b>ANNEN LANGSIKTIG GJELD</b>			
Langsiktig konserngjeld	6	11 123 763	10 667 055
Øvrig langsiktig gjeld		1 036 625	1 036 625
<b>Sum annen langsiktig gjeld</b>		<b>12 160 388</b>	<b>11 703 680</b>
<b>KORTSIKTIG GJELD</b>			
Leverandørgjeld		0	2 625
Betalbar skatt	2	366 690	30 736
Annen kortsiktig gjeld		478 099	478 099
<b>Sum kortsiktig gjeld</b>		<b>844 789</b>	<b>511 460</b>
<b>Sum gjeld</b>		<b>13 005 177</b>	<b>12 215 140</b>
<b>Sum egenkapital og gjeld</b>		<b>152 884 150</b>	<b>115 136 015</b>

Fjellhammenr, 31.07.2024  
Styret i Carlot AS

Christer Karlot Eriksen  
styreleder



---

This document has been digitally signed and sealed using Capego SmartSign in accordance with the EU regulation known as eIDAS. The signatures within this original file carry legal validity and are binding in all EU states.

**Important:** Please refrain from making any changes to this file as it may impact its integrity.



---

All the original signatures incorporated in this document file strictly adhere to the provisions set forth by the European eIDAS regulation. They have been constructed in accordance with the PAdES (PDF Advanced Electronic Signatures) standard, as stipulated by the technical regulations specified in ETSI (European Telecommunications Standards Institute) 319 142. The signatures have been securely encoded within this document file, and the subsequent page(s) provide a visual representation of the encoded signatures.

These signatures hold legal weight and are enforceable in all EU states as regulated by eIDAS.

Read more:

<https://digital-strategy.ec.europa.eu/en/policies/eidas-regulation>

Validate document file:

<https://ec.europa.eu/digital-building-blocks/DSS/webapp-demo/validation>





2024-08-05 08:04:35 UTC+00:00

**Christer Karlot Eriksen**

 bankID

NO BankID - b21c0d3f-5454-4201-ba20-6c1fb051779f

Document ID: d77491f5-9ced-4df1-87a1-6db1d7912577



ORG/REV.NR 926 419 757MVA

**BLÅBERG AS**



MEMLEM I DEN NORSKE REVISORFORENING

## Uavhengig revisors beretning

Til generalforsamlingen i Carlot AS

## Uavhengig revisors beretning

### Konklusjon

Vi har revidert Carlot AS sitt årsregnskap som består av:

- selskapsregnskapet, som består av balanse per 31. desember 2023, resultatregnskap for regnskapsåret avsluttet per denne datoen og noter til årsregnskaet, herunder et sammendrag av viktige regnskapsprinsipper, og
- konsernregnskapet, som består av balanse per 31. desember 2023, resultatregnskap for regnskapsåret avsluttet per denne datoen, kontantstrømoppstilling og noter til årsregnskapet, herunder et sammendrag av viktige regnskapsprinsipper.

Etter vår mening

- oppfylder årsregnskapet gjeldende lovkrav,
- gir selskapsregnskapet et rettviseende bilde av selskapets finansielle stilling per 31. desember 2023 og av dets resultat og kontantstrømmer for regnskapsåret avsluttet per denne datoen i samsvar med regnskapslovens regler og god regnskapsskikk i Norge, og
- gir konsernregnskapet et rettviseende bilde av konsernets finansielle stilling per 31. desember 2023 og av dets resultater og kontantstrømmer for regnskapsåret avsluttet per denne datoen i samsvar med regnskapslovens regler og god regnskapsskikk i Norge.

### Grunnlag for konklusjonen

Vi har gjennomført revisjonen i samsvar med de internasjonale revisjonsstandardene International Standards on Auditing (ISA-ene). Våre oppgaver og plikter i henhold til disse standardene er beskrevet nedenfor under "Revisors oppgaver og plikter ved revisjonen av årsregnskapet". Vi er uavhengige av selskapet og konsernet slik det kreves i lov, forskrift og International Code of Ethics for Professional Accountants (inkludert internasjonale uavhengighetsstandarder) utstedt av the International Ethics Standards Board for Accountants (IESBA-reglene), og vi har overholdt våre øvrige etiske forpliktelser i samsvar med disse kravene. Innhentet revisjonsbevis er etter vår vurdering tilstrekkelig og hensiktsmessig som grunnlag for vår konklusjon.

### Andre forhold

Selskapet sitt årsregnskap ble avlagt etter lovlig frist.

Document ID: 4290863c-b46b-4b51-a827-8f131820e875



## **BLÅBERG AS**

---

### **Ledelsens ansvar for årsregnskapet**

Ledelsen er ansvarlig for å utarbeide årsregnskapet og for at det gir et rettviseende bilde i samsvar med regnskapslovens regler og god regnskapsskikk i Norge. Ledelsen er også ansvarlig for slik intern kontroll som den finner nødvendig for å kunne utarbeide et årsregnskap som ikke inneholder vesentlig feilinformasjon, verken som følge av misligheter eller utilsiktede feil.

Ved utarbeidelsen av årsregnskapet må ledelsen ta standpunkt til selskapets og konsernets evne til fortsatt drift og opplyse om forhold av betydning for fortsatt drift. Forutsetningen om fortsatt drift skal legges til grunn for årsregnskapet så lenge det ikke er sannsynlig at virksomheten vil bli avvirket.

### **Revisors oppgaver og plikter ved revisjonen av årsregnskapet**

Vårt mål er å oppnå betryggende sikkerhet for at årsregnskapet som helhet ikke inneholder vesentlig feilinformasjon, verken som følge av misligheter eller utilsiktede feil, og å avgi en revisjonsberetning som inneholder vår konklusjon. Betryggende sikkerhet er en høy grad av sikkerhet, men ingen garanti for at en revisjon utført i samsvar med ISA-ene, alltid vil avdekke vesentlig feilinformasjon som eksisterer. Feilinformasjon kan oppstå som følge av misligheter eller utilsiktede feil. Feilinformasjon blir vurdert som vesentlig dersom den enkeltvis eller samlet med rimelighet kan forventes å påvirke økonomiske beslutninger som brukerne foretar basert på årsregnskapet.

For videre beskrivelse av revisors oppgaver og plikter vises det til:  
<https://revisorforeningen.no/revisjonsberetninger>

Aurland, 5. august 2024  
Blåberg AS

Steinar Arild Loven  
statsautorisert revisor  
(elektronisk signert)

Blåberg AS  
Org/revisor nr: 926 419 757mva  
Adresse: Fjordsenteret, Onstadvegen 25, 5745 Aurland  
Epost : [blaberg@revisor-loven.no](mailto:blaberg@revisor-loven.no)  
Tlf : 90985813  
Side 2 av 2

Document ID: 4290863c-b46b-4b51-a827-8f131820e875



---

This document has been digitally signed and sealed using Capego SmartSign in accordance with the EU regulation known as eIDAS. The signatures within this original file carry legal validity and are binding in all EU states.

**Important:** Please refrain from making any changes to this file as it may impact its integrity.



---

All the original signatures incorporated in this document file strictly adhere to the provisions set forth by the European eIDAS regulation. They have been constructed in accordance with the PAdES (PDF Advanced Electronic Signatures) standard, as stipulated by the technical regulations specified in ETSI (European Telecommunications Standards Institute) 319 142. The signatures have been securely encoded within this document file, and the subsequent page(s) provide a visual representation of the encoded signatures.

These signatures hold legal weight and are enforceable in all EU states as regulated by eIDAS.

Read more:

<https://digital-strategy.ec.europa.eu/en/policies/eidas-regulation>

Validate document file:

<https://ec.europa.eu/digital-building-blocks/DSS/webapp-demo/validation>





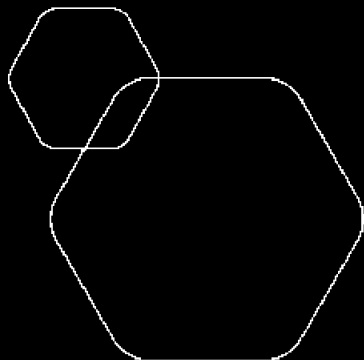
2024-08-05 05:48:00 UTC+00:00

**Steinar Arild Loven**

 bankID

NO BankID - 61928de0-917d-4c4f-9f43-59260daa3bce

Document ID: 42908663c-b46b-4b51-e827-8f131820e875

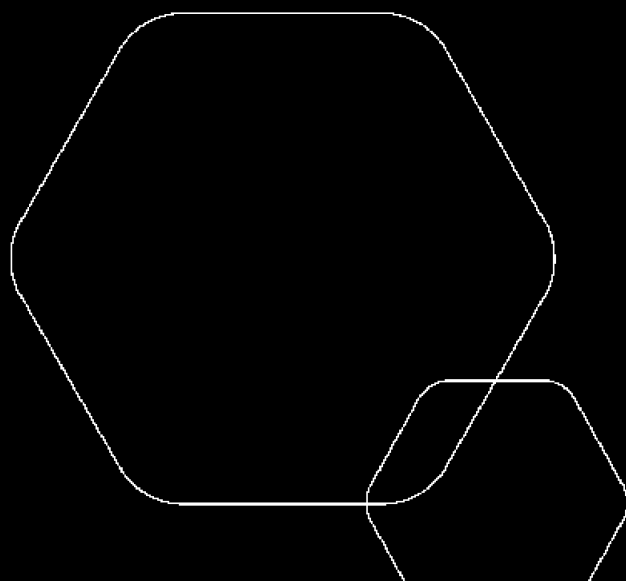


# Årsregnskap 2023

## Carlot AS

Resultat  
Balanse  
Noter

Uavhengig revisors beretning



Org.nr.: 989 560 166



## RESULTATREGNSKAP

CARLOT AS

DRIFTSINNEKTER OG DRIFTSKOSTNADER	Note	2023	2022
Annen driftskostnad	1	123 999	309 775
<b>Sum driftskostnader</b>		<b>123 999</b>	<b>309 775</b>
<b>Driftsresultat</b>		<b>-123 999</b>	<b>-309 775</b>
<b>FINANSINNEKTER OG FINANSKOSTNADER</b>			
Inntekt på investering i datterselskap		0	3 000 000
Inntekt på investering i annet foretak i samme konsern		7 638 191	1 449 026
Annen renteinntekt		2 263 612	1 517 289
Annen finansinntekt		33 259 466	27 265 487
Verdiøkning markedsbaserte omløpsmidler		109	0
Nedskrivning av finansielle eiendeler		0	4 000 000
Annen rentekostnad		100 883	110 839
Annen finanskostnad		0	185 000
<b>Resultat av finansposter</b>		<b>43 060 495</b>	<b>28 935 963</b>
Resultat før skattekostnad		42 936 496	28 626 188
Skattekostnad på resultat	2	0	30 736
<b>Resultat</b>		<b>42 936 496</b>	<b>28 595 452</b>
<b>EKSTRAORDINÆRE INNEKTER OG KOSTNADER</b>			
<b>Årsresultat</b>		<b>42 936 496</b>	<b>28 595 452</b>
<b>OVERFØRINGER</b>			
Tilleggsutbytte		-5 000 000	0
Avsatt til annen egenkapital		47 936 496	28 595 452
<b>Sum overføringer</b>		<b>42 936 496</b>	<b>28 595 452</b>

CARLOT AS

SIDE 2



## BALANSE

CARLOT AS

EIENDELER	Note	2023	2022
<b>ANLEGGSMIDLER</b>			
<b>IMMATERIELLE EIENDELER</b>			
<b>VARIGE DRIFTSMIDLER</b>			
<b>FINANSIELLE ANLEGGSMIDLER</b>			
Investeringer i datterselskap	3	9 087 887	9 462 467
Investeringer i annet foretak i samme konsern	3	81 318	81 318
Investeringer i aksjer og andeler	4, 5	5 206 086	5 206 086
Andre langsiktige fordringer	6	25 804 097	24 735 347
<b>Sum finansielle anleggsmidler</b>		<b>40 179 388</b>	<b>39 485 218</b>
<b>Sum anleggsmidler</b>		<b>40 179 388</b>	<b>39 485 218</b>
<b>OMLØPSMIDLER</b>			
<b>FORDRINGER</b>			
Andre kortsiktige fordringer	6	34 446 158	3 000 000
Konsernfordringer		46 770	0
<b>Sum fordringer</b>	<b>6</b>	<b>34 492 928</b>	<b>3 000 000</b>
<b>INVESTERINGER</b>			
Markedsbaserte aksjer	4, 5	7 900 000	36 760 250
<b>Sum investeringer</b>		<b>7 900 000</b>	<b>36 760 250</b>
Bankinnskudd, kontanter o.l.		70 311 834	35 890 547
<b>Sum omløpsmidler</b>		<b>112 704 762</b>	<b>75 650 797</b>
<b>Sum eiendeler</b>		<b>152 884 150</b>	<b>115 136 015</b>

CARLOT AS

SIDE 3



## BALANSE

CARLOT AS

EGENKAPITAL OG GJELD	Note	2023	2022
<b>EGENKAPITAL</b>			
<b>INNSKUTT EGENKAPITAL</b>			
Aksjekapital	7	100 000	100 000
<b>Sum innskutt egenkapital</b>		<b>100 000</b>	<b>100 000</b>
<b>OPPTJENT EGENKAPITAL</b>			
Annen egenkapital		140 145 663	102 820 875
<b>Sum opptjent egenkapital</b>		<b>140 145 663</b>	<b>102 820 875</b>
<b>Sum egenkapital</b>		<b>140 245 663</b>	<b>102 920 875</b>
<b>GJELD</b>			
<b>AVSETNING FOR FORPLIKTELSER</b>			
<b>ANNEN LANGSIKTIG GJELD</b>			
Langsiktig konserngjeld	6	11 123 763	10 667 055
Øvrig langsiktig gjeld		1 036 625	1 036 625
<b>Sum annen langsiktig gjeld</b>		<b>12 160 388</b>	<b>11 703 680</b>
<b>KORTSIKTIG GJELD</b>			
Leverandørgjeld		0	2 625
Betalbar skatt	2	0	30 736
Annen kortsiktig gjeld		478 099	478 099
<b>Sum kortsiktig gjeld</b>		<b>478 099</b>	<b>511 460</b>
<b>Sum gjeld</b>		<b>12 638 487</b>	<b>12 215 140</b>
<b>Sum egenkapital og gjeld</b>		<b>152 884 150</b>	<b>115 136 015</b>

Fjellhammenr, 22.07.2024  
Styret i Carlot AS

Christer Karlot Eriksen  
styreleder



## Regnskapsprinsipper

Årsregnskapet er satt opp i samsvar med regnskapsloven og NRS 8 - God regnskapsskikk for små foretak. Fortsatt drift er lagt til grunn ved utarbeidelsen av årsregnskapet.

## SKATT

Skattekostnaden i resultatregnskapet omfatter både periodens betalbare skatt og endring i utsatt skatt. Utsatt skatt er beregnet med 22 % på grunnlag av de midlertidige forskjeller som eksisterer mellom regnskapsmessige og skattemessige verdier, samt ligningsmessig underskudd til fremføring ved utgangen av regnskapsåret. Skatteøkende og skattereduserende midlertidige forskjeller som reverserer eller kan reverseres i samme periode er utlignet og nettoført.

## KLASSIFISERING OG VURDERING AV OMLØPSMIDLER

Omløpsmidler og kortsiktig gjeld omfatter normalt poster som forfaller til betaling innen ett år etter balansedagen, samt poster som knytter seg til varekretsløpet. Omløpsmidler vurderes til laveste verdi av anskaffelseskost og virkelig verdi.

## AKSJER I DATTERSELSKAP

Datterselskap vurderes etter kostmetoden i selskapsregnskapet. Investeringen er vurdert til anskaffelseskost for aksjene med mindre nedskrivning har vært nødvendig. Det er foretatt nedskrivning til virkelig verdi når verdifall skyldes årsaker som ikke kan forventes å være forbigående og det må anses nødvendig etter god regnskapsskikk. Nedskrivninger er reversert når grunnlaget for nedskrivning ikke lenger er til stede.

Utbytte, konsernbidrag og andre utdelinger fra datterselskap er inntektsført samme år som det er avsatt i givers regnskap. Overstiger utbytte / konsernbidraget andelen av opptjent resultat etter anskaffelsestidspunktet, representerer den overskytende del tilbakebetaling av investert kapital, og utdelingene er fratrukket investeringens verdi i balansen til morselskapet.

## FORDRINGER

Kundefordringer og andre fordringer oppføres til pålydende etter fradrag for avsetning til forventet tap. Avsetning til tap gjøres på grunnlag av en individuell vurdering av de enkelte fordringene.

## Note 1 Lønnskostnader og antall årsverk

### LØNNSKOSTNADER

	2023	2022
Sum	0	0

Selskapet har i 2023 sysselsatt 0 årsverk. Selskapet har av denne grunn ikke opprettet OTP.

## Note 2 Skatt

Årets skattegrunnlag	2023	2022
Betalbar skatt	0	30 736
<b>Sum skattekostnad</b>	<b>0</b>	<b>30 736</b>
<b>Beregning av årets skattegrunnlag:</b>	<b>2023</b>	<b>2022</b>
Ordinært resultat før skattekostnad	42 936 496	28 626 188
Permanente forskjeller	-48 177 141	-28 170 612
Anvendelse av fremførbart underskudd	0	-315 867



<b>Årets skattegrunnlag</b>	<b>-5 240 645</b>	<b>139 709</b>	
<b>Betalbar skatt i balansen:</b>	<b>2023</b>	<b>2022</b>	
Betalbar skatt på årets resultat	0	30 736	
<b>Sum betalbar skatt i balansen</b>	<b>0</b>	<b>30 736</b>	
<b>Oversikt over midlertidige forskjeller:</b>	<b>2023</b>	<b>2022</b>	<b>Endring</b>
<b>Sum</b>	<b>0</b>	<b>0</b>	<b>0</b>
Akkumulert fremførbart underskudd	-5 240 645	0	5 240 645
Inngår ikke i beregningen av utsatt skatt	5 240 645	0	-5 240 645
<b>Sum</b>	<b>0</b>	<b>0</b>	<b>0</b>
<b>Utsatt skattefordel / skatt (22 %)</b>	<b>0</b>	<b>0</b>	<b>0</b>
<b>Forklaring til hvorfor årets skattekostnad ikke utgjør 22 % av resultat før skatt:</b>	<b>2023</b>	<b>2022</b>	
Permanente forskjeller 22 %	-10 598 971	-6 197 535	
<b>Beregnet skattekostnad</b>	<b>-10 598 971</b>	<b>-6 197 535</b>	
Effektiv skattesats	0,0 %	0,0 %	

### Note 3 Aksjer i Datterselskap

	<b>Aksjekapital</b>	<b>EK</b>	<b>Resultat 2022</b>
Escana Eiendom AS	100 000	723 593	88 001
Carlot Kapital AS	30 000	4 132 467	779 324
Carlot Eiendom AS	1000 000	2 400 245	1 400 200
Carlot Drift AS	30 000	545 391	1 859 300
Glassmester 1 K Larsen AS	30 000	100 388	86 586
Bærum Glassmesterforretning AS	30 000	- 3 867	- 8 616
Carlot Industri AS	6 000 000	5 972 812	- 20 611

### Note 4 Aksjer

Olivos AS	50%
Ramfjell Invest AS	50%
IPS Gruppen.	50%

### Note 5 Markedsbaserte aksjer

	<b>Bokført verdi</b>	<b>Kostpris</b>
Bank 2 ASA	32 961 210	32 961 210
Eiendomsfinans AS	899 040	2 999 040
Icon Kapital AS	2 900 000	4 800 000

Aksjene er i utgangspunktet bokført til kostpris.

Eiendomsfinans AS Og Icon Kapital AS er nedskrevet fra kostpris med henholdsvis 2,1 mill og 1,9 mill.



## Note 6 Fordring og gjeld på Konsernselskaper

Fordringer	24 760 250
Gjeld	10 667 625

Det er ikke beregnet renter i 2022.

## Note 7 Aksjonærer

### AKSJEKAPITALEN I CARLOT AS PR. 31.12 BESTÅR AV:

	Antall	Pålydende	Bokført
Ordinære aksjer	100	1 000,0	100 000
<b>Sum</b>	<b>100</b>		<b>100 000</b>

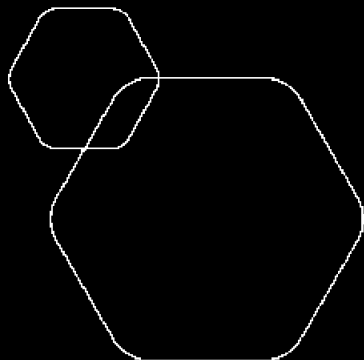
### EIERSTRUKTUR

De største aksjonærene i % pr. 31.12 var:

	Ordinære	Eierandel	Stemmeandel
Christer Karlot Eriksen	100	100,0	100,0

### AKSJER EIET AV MEDLEMMER I STYRET OG DAGLIG LEDER:

Navn	Verv	Ordinære
Christer Karlot Eriksen	styreleder	100
<b>Totalt antall aksjer</b>		<b>100</b>

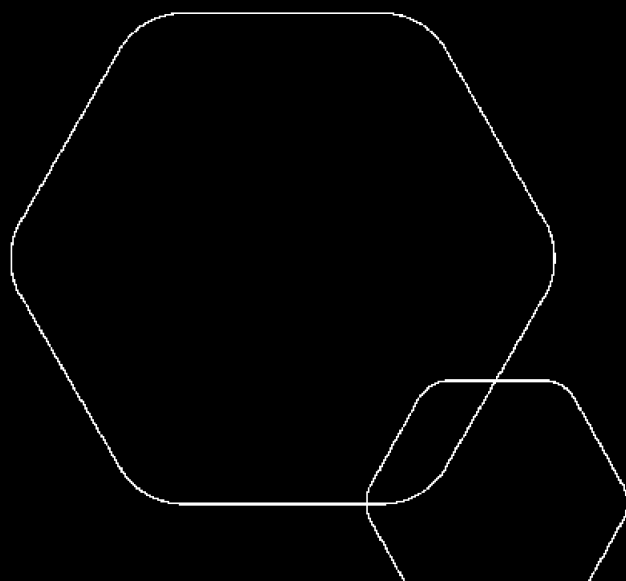


# Konsernregnskap 2023

## Carlot AS

Resultat  
Balanse  
Noter  
Kontantstrømsanalyse

Revisjonsberetning



Org.nr.: 989 560 166



### RESULTATREGNSKAP

CARLOT AS

DRIFTSINNETEKTER OG DRIFTSKOSTNADER	Note	2023	2022
Salgsinntekt		354 708 324	316 705 473
Annen driftsinntekt		1 761 474	2 393 666
<b>Sum driftsinntekter</b>		<b>356 469 797</b>	<b>319 099 140</b>
<b>VAREKOSTNAD</b>		<b>117 528 731</b>	<b>111 706 287</b>
End. beh. varer u.tilv. og ferdigvarer		-1 061 960	-593 153
Lønnskostnad	2	126 975 288	109 423 474
Avskrivning av driftsmidler og immaterielle eiendeler	3	12 448 417	9 176 074
Annen driftskostnad		87 331 593	67 362 842
<b>Sum driftskostnader</b>		<b>343 222 069</b>	<b>297 075 524</b>
<b>Driftsresultat</b>		<b>13 247 728</b>	<b>22 023 615</b>
<b>FINANSINNETEKTER OG FINANSKOSTNADER</b>			
Inntekt på investering i annet foretak i samme konsern		6 519 124	1 449 026
Annen renteinntekt		3 008 684	890 192
Annen finansinntekt		34 109 467	27 816 278
Verdiøkning markedsbaserte omløpsmidler		109	0
Nedskrivning av finansielle eiendeler		0	4 000 000
Nedskrivning av andre finansielle anleggsmidler		1 000 000	1 586 851
Annen rentekostnad		7 687 370	3 782 951
Annen finanskostnad		6 679	188 477
<b>Resultat av finansposter</b>		<b>34 943 337</b>	<b>20 597 217</b>
<b>Ordinært resultat før skattekostnad</b>		<b>48 191 065</b>	<b>42 620 832</b>
Skattekostnad på ordinært resultat	4	4 773 934	6 388 615
<b>Ordinært resultat</b>		<b>43 417 131</b>	<b>36 232 217</b>
<b>EKSTRAORDINÆRE INNETEKTER OG KOSTNADER</b>			
<b>Årsresultat</b>		<b>43 417 131</b>	<b>36 232 217</b>
Minoritetens andel		1 287 176	3 296 500
<b>Majoritetens andel</b>		<b>42 129 955</b>	<b>32 935 717</b>
<b>OVERFØRINGER</b>			
Avsatt til annen egenkapital		43 417 130	36 232 217
<b>Sum disponert</b>		<b>43 417 130</b>	<b>36 232 217</b>

CARLOT AS

SIDE 2



## BALANSE

CARLOT AS

EIENDELER	Note	2023	2022
<b>ANLEGGSMIDLER</b>			
<b>IMMATERIELLE EIENDELER</b>			
Goodwill	3	12 177 278	16 814 830
<b>Sum immaterielle eiendeler</b>		<b>12 177 278</b>	<b>16 814 830</b>
<b>VARIGE DRIFTSMIDLER</b>			
Tomter, bygninger o.a. fast eiendom		62 747 511	67 710 125
Maskiner og anlegg		7 492 901	8 729 729
Driftsløsøre, inventar o.a. utstyr		5 045 319	5 863 019
<b>Sum varige driftsmidler</b>	<b>3</b>	<b>75 285 731</b>	<b>82 302 873</b>
<b>FINANSIELLE ANLEGGSMIDLER</b>			
Investeringer i annet foretak i samme konsern	5	0	51 318
Investeringer i aksjer og andeler		288 783	2 639 760
Andre langsiktige fordringer		39 622 913	3 423 277
<b>Sum finansielle anleggsmidler</b>		<b>39 911 696</b>	<b>6 114 354</b>
<b>Sum anleggsmidler</b>		<b>127 374 705</b>	<b>105 232 057</b>
<b>OMLØPSMIDLER</b>			
Lager av varer og annen beholdning		33 214 359	28 526 779
<b>FORDRINGER</b>			
Kundefordringer		42 284 148	36 843 479
Andre kortsiktige fordringer		21 507 194	4 787 864
<b>Sum fordringer</b>		<b>63 791 342</b>	<b>41 631 344</b>
<b>INVESTERINGER</b>			
Markedsbaserte aksjer		7 900 000	34 409 274
<b>Sum investeringer</b>		<b>7 900 000</b>	<b>34 409 274</b>
Bankinnskudd, kontanter o.l.		109 712 738	85 276 479
<b>Sum omløpsmidler</b>		<b>214 618 439</b>	<b>189 843 876</b>
<b>Sum eiendeler</b>		<b>341 993 144</b>	<b>295 075 933</b>

CARLOT AS

SIDE 3



## BALANSE

CARLOT AS

EGENKAPITAL OG GJELD	Note	2023	2022
<b>INNSKUTT EGENKAPITAL</b>			
Aksjekapital	6	100 000	100 000
Overkurs		6 915 417	7 041 252
<b>Sum innskutt egenkapital</b>		<b>7 015 417</b>	<b>7 141 252</b>
<b>OPPTJENT EGENKAPITAL</b>			
Annen egenkapital		157 555 149	119 897 036
Minoritetens andel		16 998 678	15 929 273
<b>Sum opptjent egenkapital</b>		<b>157 555 150</b>	<b>119 897 036</b>
<b>Sum egenkapital</b>		<b>164 570 567</b>	<b>127 038 288</b>
<b>GJELD</b>			
<b>AVSETNING FOR FORPLIKTELSER</b>			
Utsatt skatt	4	2 638 363	3 464 992
<b>Sum avsetning for forpliktelser</b>		<b>2 638 363</b>	<b>3 464 992</b>
<b>ANNEN LANGSIKTIG GJELD</b>			
Gjeld til kredittinstitusjoner		100 669 717	110 834 809
Øvrig langsiktig gjeld		5 113 847	8 568 353
<b>Sum annen langsiktig gjeld</b>		<b>105 783 565</b>	<b>119 403 162</b>
<b>KORTSIKTIG GJELD</b>			
Leverandørgjeld		19 530 133	12 999 711
Betalbar skatt	4	3 399 364	3 922 473
Skyldig offentlige avgifter		15 434 578	13 044 414
Annen kortsiktig gjeld		30 636 574	15 202 893
<b>Sum kortsiktig gjeld</b>		<b>69 000 649</b>	<b>45 169 491</b>
<b>Sum gjeld</b>		<b>177 422 577</b>	<b>168 037 645</b>
<b>Sum egenkapital og gjeld</b>		<b>341 993 144</b>	<b>295 075 933</b>

CARLOT AS

SIDE 4



## DIREKTE KONTANTSTRØM

### CARLOT AS

Kontantstrømpoppstilling (Foreløpig NRS) Den Direkte modellen  
NRS - Direktemetode

	Note	2023	2022
<b>KONTANTSTRØMMER FRA OPERASJONELLE AKTIVITETER</b>			
Innbetalinger fra salg av varer og tjenester		354 708 324	319 099 140
Utbet. for varer og tjenester for videresalg og eget forbr.		216 333 445	191 533 000
Utbetalinger til ansatte, pensjonsinnetninger, arb.g.avg.		126 288 955	109 423 747
Innbetalinger av utbytte		7 500 000	1 845 000
Utbetalinger av renter		4 300 000	1 220 000
<b>Netto kontantstrøm fra operasjonelle aktiviteter 1)</b>		<b>15 285 924</b>	<b>18 767 393</b>
<b>KONTANTSTRØMMER FRA INVESTERINGSAKTIVITETER</b>			
Innbetalinger ved salg av varige driftsmidler		0	680 000
Utbetalinger ved kjøp av varige driftsmidler		11 000 000	1 116 141
Innbetalinger ved salg av aksjer og andeler i andre foretak		25 150 334	334
<b>Netto kontantstrøm fra investeringsaktiviteter</b>		<b>14 150 334</b>	<b>-435 807</b>
<b>KONTANTSTRØMMER FRA FINANSIERINGSAKTIVITETER</b>			
Utbetalinger av utbytte		5 000 000	0
<b>Netto kontantstrøm fra finansieringsaktiviteter</b>		<b>-5 000 000</b>	<b>0</b>
Netto endring i kontanter og kontantekvivalenter		24 436 258	18 331 586
Beh. av kont. og kontantekvivalenter ved periodens begynnelse		85 276 479	32 754 227
<b>Beh. av kont. og kontantekvivalenter ved periodens slutt</b>		<b>109 712 737</b>	<b>51 085 813</b>
<b>1) AVSTEMMING</b>			
Resultat før skattekostnad		48 191 065	42 620 832
Ordinære avskrivninger		12 448 417	9 176 074
Endring i varelager		-4 687 580	-22 423 376
Endring i kundefordringer		-5 440 668	-29 747 359
Endring i leverandørgjeld		6 530 423	8 852 348
Endring i andre tidsavgrensingsposter		-41 865 654	10 288 874
<b>Netto kontantstrøm fra operasjonelle aktiviteter</b>		<b>15 176 002</b>	<b>18 767 393</b>



## Regnskapsprinsipper

Årsregnskapet er satt opp i samsvar med regnskapsloven 1998 og god regnskapsskikk.

## Konsolideringsprinsipper

Konsernregnskapet omfatter 23 selskap med morselskapet Carlot AS og datterselskapene:

- Carlot AS (morselskap)
- Escana Eiendom AS
- Carlot Industri AS
- Carlot Drift AS
- Glassmester K Larsen AS
- Bærum Glassmesterforretning AS

Ramfjell AS med underselskap:  
Berghagan Næringsutvikling AS  
IPS Nordic AS med underselskaper  
-IPS Ranging AS  
-IPS Service AS  
-IPS Skala AS  
-IPS Partner AS

Carlot Eiendom AS med underselskap  
-Kloppaveien 10 Eiendom AS  
-Bærumsveien 300 Eiendom AS  
-Sandvær Eiendom AS

Carlot Kapital med underselskap  
- Carlot Eiendomsdrift AS  
- Glassmester1 AS  
- Garderobemekka AS  
- Glassmekka AS  
- Acme Garderobe Studio AS

Konsernregnskapet er utarbeidet som om konsernet var én økonomisk enhet. Transaksjoner og mellomværende mellom selskapene i konsernet er eliminert. Konsernregnskapet er utarbeidet etter ensartede prinsipper, ved at datterselskapet følger de samme regnskapsprinsipper som morselskapet.

Kjøpte datterselskaper regnskapsføres i konsernregnskapet basert på morselskapets anskaffelseskost. Anskaffelseskost tilordnes identifiserbare eiendeler og gjeld i datterselskapet, som oppføres i konsernregnskapet til virkelig verdi på oppkjøpstidspunktet. Eventuell merverdi eller mindreverdi ut over hva som kan henføres til identifiserbare eiendeler og gjeld balanseføres som goodwill.

## Datterselskap/tilknyttet selskap

Datterselskapet vurderes etter kostmetoden i selskapsregnskapet. Investeringen er vurdert til anskaffelseskost for aksjene med mindre nedskrivning har vært nødvendig. Det er foretatt nedskrivning til virkelig verdi når verdifall skyldes årsaker som ikke kan antas å være forbigående og det må anses nødvendig etter god regnskapsskikk. Nedskrivninger er reversert når grunnlaget for nedskrivning ikke lenger er til stede.

Utbytte og andre utdelinger er inntektsført samme år som det er avsatt i datterselskapet. Overstiger utbytte andel av tilbakeholdt resultat etter kjøpet, representerer den overskytende del tilbakebetaling av investert kapital, og utdelingene er fratrukket investeringens verdi i balansen.

Det tilknyttede selskapet er vurdert etter kostmetoden i selskapsregnskapet. Andelen av resultatet er basert på resultatet etter skatt i det selskapet hvor man har investert med fradrag for interne gevinster og eventuelle avskrivninger på merverdi som skyldes at kostpris på aksjene var høyere enn den ervervede andelen av balanseført



egenkapital. I resultatregnskapet er resultatandelen vist under finansposter.

## Salgsinntekter

Inntektsføring ved salg av varer skjer på leveringstidspunktet. Tjenester inntektsføres i takt med utførelsen. Andelen av salgsinntekter som knytter seg til fremtidige serviceytelser balanseføres som uopptjent inntekt ved salget, og inntektsføres deretter i takt med levering av ytelsene.

## Klassifisering og vurdering av balanseposter

Omløpsmidler og kortsiktig gjeld omfatter poster som forfaller til betaling innen ett år etter anskaffelsestidspunktet, samt poster som knytter seg til varekretsløpet. Øvrige poster er klassifisert som anleggsmiddel/langsiktig gjeld.

Omløpsmidler vurderes til laveste av anskaffelseskost og virkelig verdi. Kortsiktig gjeld balanseføres til nominelt beløp på opptakstidspunktet

Anleggsmidler vurderes til anskaffelseskost, men nedskrives til virkelig verdi ved verdifall som ikke forventes å være forbigående. Langsiktig gjeld balanseføres til nominelt beløp på etableringstidspunktet.

## Fordringer

Kundefordringer og andre fordringer er oppført i balansen til pålydende etter fradrag for avsetning til forventet tap. Avsetning til tap gjøres på grunnlag av individuelle vurderinger av de enkelte fordringene. I tillegg gjøres det for øvrige kundefordringer en uspesifisert avsetning for å dekke antatt tap.

## Varebeholdninger

Lager av innkjøpte varer er verdsatt til laveste av anskaffelseskost etter FIFO-prinsippet og virkelig verdi. Egentilvirkede ferdigvarer og varer under tilvirkning er vurdert til full tilvirkningskost. Det foretas nedskrivning for påregnelig ukurans.

## Valuta

Pengeposter i utenlandsk valuta er vurdert til kursen ved regnskapsårets slutt.

## Kortsiktige plasseringer

Kortsiktige plasseringer (aksjer og andeler vurdert som omløpsmidler) vurderes til laveste av gjennomsnittlig anskaffelseskost og virkelig verdi på balansedagen. Mottatt utbytte og andre utdelinger fra selskapene inntektsføres som annen finansinntekt.

## Varige driftsmidler

Varige driftsmidler balanseføres og avskrives over driftsmidlets forventede levetid. Direkte vedlikehold av driftsmidler kostnadsføres løpende under driftskostnader, mens påkostninger eller forbedringer tillegges driftsmidlets kostpris og avskrives i takt med driftsmidlet.



## Skatt

Skattekostnaden i resultatregnskapet omfatter både periodens betalbare skatt og endring i utsatt skatt. Utsatt skatt er beregnet med 22% på grunnlag av de midlertidige forskjeller som eksisterer mellom regnskapsmessige og skattemessige verdier, samt skattemessig underskudd til fremføring ved utgangen av regnskapsåret. Skatteøkende og skattereduserende midlertidige forskjeller som reverserer eller kan reversere i samme periode er utlignet. Netto utsatt skattefordel balanseføres i den grad det er sannsynlig at denne kan bli nyttegjort.

I den grad konsernbidrag ikke er resultatført er skatteeffekten av konsernbidraget ført direkte mot investering i balansen.

## Goodwill

Goodwill er oppstått gjennom kjøp av virksomhet. Avskrivninger foretas etter forventet økonomisk levetid.

## Anleggsaksjer

Anleggsaksjer er verdsatt til laveste verdi av historisk kostpris og virkelig verdi.

## Garantier og reklamasjoner

Avsetningen er ført opp under Annen kortsiktig gjeld og er estimert med utgangspunkt i historiske tall for garantiarbeider. Garantikostnadene/ reklamasjoner ved salg vurderes til antatt kostnad for slikt arbeid.

## Note 1 Konsernstruktur

### CARLOT AS

Carlot AS har følgende selskaper i konsernstruktur.

Selskap	Kontor	Eierandel i %
Carlot AS (morselskap)	OSLO	
Escana Eiendom AS	OSLO	100
Carlot Industri AS	Fjellhammer	70
Carlot Drift AS	Fjellhammer	100
Glassmester K Larsen AS	Tiller	100
Bærum Glassmesterforretning AS	Fjellhammer	100
Ramfjell AS med underselskap:	Fjellhammer	50
IPS Nordic AS med underselskaper	Langhus	50
-IPS Rangering AS		
-IPS Service AS		
-IPS Skala AS		
-IPS Partner AS		
Berghagan Næringsutvikling AS	Fjellhammer	50
Carlot Eiendom AS med underselskap	Fjellhammer	100
-Kloppaveien 10 Eiendom AS		
-Bærumsveien 300 Eiendom AS		
-Sandvær Eiendom AS		
Carlot Kapital med underselskap	Oslo	100
- Carlot Eiendomsdrift AS		
- Glassmester1 AS		
- Garderobemekka AS		
- Glassmekka AS		



- Acme Garderobe Studio AS

## Note 2 Lønnskostnader, antall ansatte, godtgjørelser, lån til ansatte m.m.

(Alle tall i 1000)

<b>Lønnskostnader</b>	<b>2023</b>	<b>2022</b>
Lønn	99 409 455	86 108 071
Arbeidsgiveravgift	16 622 776	14 348 132
Pensjonskostnader	3 905 248	3 824 678
Andre ytelser	6 737 809	5 142 593
<b>Sum</b>	<b>126 675 288</b>	<b>109 423 474</b>

I gjennomsnitt har det i løpet av regnskapsåret vært 119 ansatte.

<b>Ytelser til ledende personer</b>	<b>Daglig leder</b>	<b>Styret</b>
Lønn	900 000	4 260 000
Pensjonsutgifter	18 000	80 000
Annen godtgjørelse		



## Note 3 Driftsmidler

Bokf 1/1	Maskiner og anlegg	Transp.rtm.maskiner	Tomter Bygg	Goodwill	Sum
	11 242 501	5 782 314	54 791 930	16 814 830	88 631 575
Tilgang	670 000	-	1 285 000	-	1 955 000
Avgang	100 000	-			100 000
Merverdi Bygning			9 034 772		9 034 772
Avskrivning	4 279 272	754 066	2 159 691	4 637 552	11 830 581
Avskr merverdi			204 500		204 500
<b>Bokf verdi 31/12</b>	<b>7 533 229</b>	<b>5 028 248</b>	<b>62 747 511</b>	<b>12 177 278</b>	<b>87 486 266</b>



## Note 4 Skatt

(Alle tall i 1000)

	Konsern	
	4	
<b>Årets skattekostnad fordeler seg på:</b>		
	<b>2023</b>	<b>2022</b>
Betalbar skatt	1) 3 399 364	3 789 561
Endring i utsatt skatt	1 334 570	2 599 053
<b>Sum skattekostnad</b>	<b>4 733 934</b>	<b>6 388 615</b>
1)		
Resultat før skatt	48 429 791	
Permanente forskjeller	26 240 274	
Midlertidige forskjeller	6 737 863	
Skattemessig grunnlag	15 451 654	
22%	3 399 364	

Av utsatt skatt på kr. 2 638 363 er 1 987 649 knyttet til merverdier bygninger.

## Note 5 Datterselskap, tilknyttet selskap m v

(Alle tall i 1000)

Firma	Anskaffelses- tidspunkt	Forr.-kontor	Eier-andel	Stemme-andel
Escana Eiendom AS		Fjellhammer	100 %	100 %
Carlot Eidom AS		Fjellhammer	100%	100%
Carlot Industri AS		Fjellhammer	70%	70%
Carlot Kapital AS		Oslo	100%	100%
Bærum Glassmester forretning AS		Fjellhammer	100%	100%
Glassmester1 K. Larsen AS		Trondheim	100%	100%
Carlot Drift AS		Fjellhammer	100	100%
IPS Nordic AS		OSLO	50%	50%

Investeringen i datterselskapene vurderes etter kostmetoden i selskapsregnskapet.

## Note 6 Aksjekapital og aksjonærinformasjon

### CARLOT AS

Aksjekapitalen består av:	Antall	Pålydende	Balansført
A-aksjer	100	100	100 000
B-aksjer			



<b>Sum</b>	<b>100</b>	<b>100</b>	<b>100 000</b>
------------	------------	------------	----------------

**OVERSIKT OVER DE STØRSTE AKSJONÆRENE PR 31.12.2023:**

	<b>A-aksjer</b>	<b>B-aksjer</b>	<b>Sum</b>	<b>Eierandel</b>	<b>Stemmeandel</b>
Christer Karlot Eriksen	100			100%	100%
<b>Totalt antall aksjer</b>	<b>100</b>	<b>0</b>	<b>0</b>	<b>0</b>	<b>0</b>