



ÅRSREGNSKAPET FOR REGNSKAPSÅRET 2025 - GENERELL INFORMASJON

Enheten

Organisasjonsnummer: 920 253 334
Organisasjonsform: Aksjeselskap
Foretaksnavn: KATAPULT ACCELERATOR FUND 2 AS
Forretningsadresse: Universitetsgata 2
0164 OSLO

Regnskapsår

Årsregnskapets periode: 01.01.2025 - 31.12.2025

Konsern

Morselskap i konsern: Nei

Regnskapsregler

Regler for små foretak benyttet: Ja
Benyttet ved utarbeidelsen av årsregnskapet til selskapet: Regnskapslovens alminnelige regler

Årsregnskapet fastsatt av kompetent organ

Bekreftet av representant for selskapet: Odd Egil Kanestrøm
Dato for fastsettelse av årsregnskapet: 29.04.2026

Grunnlag for avgivelse

År 2025: Årsregnskapet er elektronisk innlevert
År 2024: Tall er hentet fra elektronisk innlevert årsregnskap fra 2025

Det er ikke krav til at årsregnskapet m.v. som sendes til Regnskapsregisteret er undertegnet. Kontrollen på at dette er utført ligger hos revisor/enhetens øverste organ. Sikkerheten ivaretas ved at innsender har rolle/rettighet for innsending av årsregnskapet via Altinn, og ved at det bekreftes at årsregnskapet er fastsatt av kompetent organ.

Brønnøysundregistrene, 05.05.2026



Resultatregnskap

Beløp i: NOK	Note	2025	2024
RESULTATREGNSKAP			
Kostnader			
Annen driftskostnad	2	27 535	24 996
Sum kostnader		27 535	24 996
Driftsresultat		-27 535	-24 996
Finansinntekter og finanskostnader			
Annen renteinntekt		73	153
Gevinst ved realisasjon av investeringer		2 503 216	
Annen finansinntekt		7 259	
Sum finansinntekter		2 510 549	153
Nedskrivning av finansielle eiendeler	3	1 075 007	5 969 783
Annen finanskostnad		165	
Sum finanskostnader		1 075 172	5 969 783
Netto finans		1 435 376	-5 969 630
Resultat før skattekostnad		1 407 841	-5 994 626
Skattekostnad på resultat	4		
Årsresultat	5	1 407 841	-5 994 626
Årsresultat etter minoritetsinteresser		1 407 841	-5 994 626
Totalresultat		1 407 841	-5 994 626
Overføringer og disponeringer			
Ordinært utbytte		3 497 400	
Udekket tap		-2 089 559	-5 994 626
Sum overføringer og disponeringer		1 407 841	-5 994 626



Balanse

Beløp i: NOK	Note	2025	2024
BALANSE - EIENDELER			
Anleggsmidler			
Immaterielle eiendeler			
Utsatt skattefordel	4		
Finansielle anleggsmidler			
Investeringer i aksjer og andeler	3	12 150 373	14 471 665
Sum finansielle anleggsmidler		12 150 373	14 471 665
Sum anleggsmidler		12 150 373	14 471 665
Omløpsmidler			
Varer			
Bankinnskudd, kontanter og lignende			
Bankinnskudd		532 493	293 885
Sum bankinnskudd, kontanter og lignende		532 493	293 885
Sum omløpsmidler		532 493	293 885
SUM EIENDELER		12 682 866	14 765 550
BALANSE - EGENKAPITAL OG GJELD			
Egenkapital			
Innskutt egenkapital			
Aksjekapital		3 015 000	3 015 000
Annen innskutt egenkapital		20 976 204	24 473 604
Sum innskutt egenkapital		23 991 204	27 488 604
Opptjent egenkapital			
Udekket tap		11 315 213	12 723 054
Sum opptjent egenkapital		-11 315 213	-12 723 054
Sum egenkapital	5	12 675 991	14 765 550



Balanse

Beløp i: NOK	Note	2025	2024
Gjeld			
Langsiktig gjeld			
Utsatt skatt	4		
Annen langsiktig gjeld			
Kortsiktig gjeld			
Leverandørgjeld		6 875	
Betalbar skatt	4		
Sum kortsiktig gjeld		6 875	
Sum gjeld		6 875	
SUM EGENKAPITAL OG GJELD		12 682 866	14 765 550



Brønnøysundregistrene

ÅRSREGNSKAP FOR REGNSKAPSÅRET 2025 - GENERELL INFORMASJON

Journalnummer: 2026 416455

Virksomheten

Organisasjonsnummer: 920 253 334
Organisasjonsform: Aksjeselskap
Foretaksnavn: KATAPULT ACCELERATOR FUND 2 AS
Forretningsadresse: Universitetsgata 2
0164 OSLO

Regnskapsår

Årsregnskapets periode: 01.01.2025 - 31.12.2025

Konsern

Morselskap i konsern: Nei

Regnskapsregler

Regler for små foretak benyttet: Ja
Benyttet ved utarbeidelsen av
årsregnskapet: Regnskapslovens alminnelige regler

Årsregnskapet fastsatt av kompetent organ

Bekreftet av: Odd Egil Kanestrøm
Dato for fastsettelse av årsregnskapet: 29.04.2026

Revisjon

Selskapet har besluttet at årsregnskapet
ikke skal revideres: Ja
Ekstern autorisert regnskapsfører har i
løpet av regnskapsåret bistått ved den
løpende regnskapsføringen eller utført
andre tjenester for selskapet enn å
utarbeide årsregnskapet: Ja

Grunnlag for avgivelse

År 2025: Årsregnskap er elektronisk innlevert.
År 2024: Tall er hentet fra elektronisk innlevert årsregnskap fra 2025.

Virksomheten sitt øverste organ er ansvarlig for at årsregnskapet er signert. Det er mulig å levere årsregnskap uten signatur fordi sikkerheten for rett rapportering er ivaretatt ved at innsenderen har rolle/rettighet for innsending i Altinn. Navnet på representanten, som bekrefter at årsregnskapet er godkjent, er i tillegg oppgitt.

Brønnøysundregistrene, 04.05.2026



Organisasjonsnr: 920 253 334
KATAPULT ACCELERATOR FUND 2 AS

RESULTATREGNSKAP

Beløp i: NOK	Note	2025	2024
RESULTATREGNSKAP			
Kostnader			
Annen driftskostnad	2	27 535	24 996
Sum kostnader		27 535	24 996
Driftsresultat		-27 535	-24 996
Finansinntekter og finanskostnader			
Annen renteinntekt		73	153
Gevinst ved realisasjon av investeringer		2 503 216	
Annen finansinntekt		7 259	
Sum finansinntekter		2 510 549	153
Nedskrivning av finansielle eiendeler	3	1 075 007	5 969 783
Annen finanskostnad		165	
Sum finanskostnader		1 075 172	5 969 783
Netto finans		1 435 376	-5 969 630
Resultat før skattekostnad		1 407 841	-5 994 626
Skattekostnad på resultat	4		
Årsresultat	5	1 407 841	-5 994 626
Årsresultat etter minoritetsinteresser		1 407 841	-5 994 626
Totalresultat		1 407 841	-5 994 626
Overføringer og disponeringer			
Ordinært utbytte		3 497 400	
Udekket tap		-2 089 559	-5 994 626
Sum overføringer og disponeringer		1 407 841	-5 994 626



Organisasjonsnr: 920 253 334
KATAPULT ACCELERATOR FUND 2 AS

BALANSE

Beløp i: NOK	Note	2025	2024
BALANSE - EIENDELER			
Anleggsmidler			
Immaterielle eiendeler			
Utsatt skattefordel	4		
Finansielle anleggsmidler			
Investeringer i aksjer og andeler	3	12 150 373	14 471 665
Sum finansielle anleggsmidler		12 150 373	14 471 665
Sum anleggsmidler		12 150 373	14 471 665
Omløpsmidler			
Varer			
Bankinnskudd, kontanter og lignende			
Bankinnskudd		532 493	293 885
Sum bankinnskudd, kontanter og lignende		532 493	293 885
Sum omløpsmidler		532 493	293 885
SUM EIENDELER		12 682 866	14 765 550
BALANSE - EGENKAPITAL OG GJELD			
Egenkapital			
Innskutt egenkapital			
Aksjekapital		3 015 000	3 015 000
Annen innskutt egenkapital		20 976 204	24 473 604
Sum innskutt egenkapital		23 991 204	27 488 604
Opptjent egenkapital			
Udekket tap		11 315 213	12 723 054
Sum opptjent egenkapital		-11 315 213	-12 723 054
Sum egenkapital	5	12 675 991	14 765 550
Gjeld			
Langsiktig gjeld			
Utsatt skatt	4		
Annen langsiktig gjeld			
Kortsiktig gjeld			
Leverandørgjeld		6 875	



Betalbar skatt	4		
Sum kortsiktig gjeld		6 875	
Sum gjeld		6 875	
SUM EGENKAPITAL OG GJELD		12 682 866	14 765 550



Organisasjonsnr: 920 253 334
KATAPULT ACCELERATOR FUND 2 AS

NOTEOPPLYSNINGER - SELSKAP

- alle poster oppgitt i hele tall

Note

Antall årsverk i regnskapsåret
0.00



Årsregnskap 2025

Katapult Accelerator Fund 2 AS

Resultatregnskap
Balanse
Noter til regnskapet

Org.nr.: 920 253 334

Doc ID: f66164fc77e97e72f47e4c4b65fb6757c620130f



Katapult Accelerator Fund 2 AS

Resultatregnskap

	Note	2025	2024
Driftsinntekter og driftskostnader			
Annen driftskostnad	2	27 535	24 996
Sum driftskostnader		27 535	24 996
Driftsresultat		-27 535	-24 996
Finansinntekter og finanskostnader			
Gevinst ved realisasjon av investeringer		2 503 216	0
Renteinntekt fra foretak i samme konsern		73	153
Annen finansinntekt		7 259	0
Sum finansinntekter		2 510 549	153
Nedskrivning av finansielle eiendeler	3	1 075 007	5 969 783
Annen finanskostnad		165	0
Sum finanskostnader		1 075 172	5 969 783
Resultat av finansposter		1 435 376	-5 969 630
Resultat før skattekostnad		1 407 841	-5 994 626
Skattekostnad på resultat	4	0	0
Resultat		1 407 841	-5 994 626
Årsresultat	5	1 407 841	-5 994 626
Disponering av resultat			
Tilleggsutbytte		3 497 400	0
Overført til udekket tap		-2 089 559	-5 994 626
Sum overføringer		1 407 841	-5 994 626



Katapult Accelerator Fund 2 AS

Balanse

	Note	2025	2024
Eiendeler			
Anleggsmidler			
Finansielle anleggsmidler			
Investeringer i aksjer og andeler	3	12 150 373	14 471 665
Sum finansielle anleggsmidler		12 150 373	14 471 665
Sum anleggsmidler		12 150 373	14 471 665
Omløpsmidler			
Bankinnskudd o.l.			
Bankinnskudd		532 493	293 885
Sum bankinnskudd o.l.		532 493	293 885
Sum omløpsmidler		532 493	293 885
Sum eiendeler		12 682 866	14 765 550



Katapult Accelerator Fund 2 AS

Balanse

	Note	2025	2024
Egenkapital og gjeld			
Egenkapital			
Innskutt egenkapital			
Aksjekapital		3 015 000	3 015 000
Overkurs		20 976 204	24 473 604
Sum innskutt egenkapital		23 991 204	27 488 604
Opptjent egenkapital			
Udekket tap		-11 315 213	-12 723 054
Sum opptjent egenkapital		-11 315 213	-12 723 054
Sum egenkapital	5	12 675 991	14 765 550
Gjeld			
Kortsiktig gjeld			
Leverandørgjeld		6 875	0
Sum kortsiktig gjeld		6 875	0
Sum gjeld		6 875	0
Sum egenkapital og gjeld		12 682 866	14 765 550

Oslo, 14.04.2026
Styret i Katapult Accelerator Fund 2 AS

Tharald Nustad
Tharald Nikolai Nustad
Styreleder

Jonas Skattum Svegaarden
Jonas Skattum Svegaarden
Styremedlem



Regnskapsprinsipper

Årsregnskapet er satt opp i samsvar med regnskapsloven og NRS 8 - God regnskapsskikk for små foretak

Skatt

Skattekostnaden i resultatregnskapet omfatter både periodens betalbare skatt og endring i utsatt skatt. Utsatt skatt er beregnet med sats på 22% på grunnlag av de midlertidige forskjeller som eksisterer mellom regnskapsmessige og skattemessige verdier, samt ligningsmessig underskudd til fremføring ved utgangen av regnskapsåret. Skatteøkende og skattereduserende midlertidige forskjeller som reverserer eller kan reverseres i samme periode er utlignet og nettoført.

Omløpsmidler/kortsiktig gjeld

Omløpsmidler og kortsiktig gjeld omfatter normalt poster som forfaller til betaling innen ett år etter balansedagen. Omløpsmidler vurderes til laveste verdi av anskaffelseskost og antatt virkelig verdi.

Investeringer i aksjer

Investering i aksjer klassifisert som finansielle anleggsmidler vurderes etter kostmetoden. Investeringen er vurdert til anskaffelseskost for aksjene med mindre nedskrivning har vært nødvendig. Det er foretatt nedskrivning til virkelig verdi når verdifall skyldes årsaker som ikke kan antas å være forbigående og det må anses nødvendig etter god regnskapsskikk. Nedskrivninger er reversert når grunnlaget for nedskrivning ikke lenger er til stede.

Finansinntekter

Utbytte på aksjer inntektsføres når de mottas. Utbytter som overstiger andel av opptjent resultat i eierperioden regnskapsføres som reduksjon av aksjenes kostpris. Utbytte på aksjer fra selskaper hvor selskapet har bestemmende innflytelse på balansedagen og det er overveiende sannsynlig at utbyttet vil bli utdelt, inntektsføres samme regnskapsår som det avsettes i det utdelende selskapet.

Gevinster ved salg av aksjer resultatføres på det tidspunkt risiko og rettigheter knyttet til de solgte aksjene har gått over på kjøper (transaksjonstidspunktet). Dersom det er usikkerhet om det samlede vederlagets endelige størrelse, inntektsføres gevinsten med det beløp som anses mest sannsynlig.

Valuta

Pengeposter i utenlandsk valuta vurderes iht. kursen ved regnskapsårets slutt.

Note 1 Virksomhetens art og lokalisering

Katapult Accelerator Fund 2 AS er et selskap der virksomheten omfatter Alternative investeringsfond (aif) som ikke er verdipapirfond. Selskapet er lokalisert i Oslo kommune.

Note 2 Ytelser/godtgjørelse til styret og nærstående parter

Selskapet har ingen ansatte, og har ikke hatt lønns- eller personalkostnader i 2025. Det foreligger heller ingen slike forpliktelser.

Det er ikke gitt lån/sikkerhetsstillelse til styrets medlemmer eller andre nærstående parter.



Note 3 Langsiktige verdipapirer

	Anskaffelseskost	Nedskrivninger	Balanseført verdi
Investeringer i venture selskaper	19 588 242	-9 587 869	10 000 373
Katapult Accelerator Fund 3 AS	2 150 000	0	2 150 000
Sum	19 588 242	-9 587 869	12 150 373

Note 4 Skatt

Årets skattekostnad	2025	2024
Resultatført skatt på ordinært resultat:		
Betalbar skatt	0	0
Endring i utsatt skattefordel	0	0
Skattekostnad ordinært resultat	0	0
Skattepliktig inntekt:		
Resultat før skatt	1 407 841	-5 994 626
Permanente forskjeller	-1 428 209	5 969 783
Skattepliktig inntekt	-20 368	-24 843
Betalbar skatt i balansen:		
Betalbar skatt på årets resultat	0	0
Sum betalbar skatt i balansen	0	0

Skatteeffekten av midlertidige forskjeller og underskudd til fremføring som har gitt opphav til utsatt skatt og utsatte skattefordeler, spesifisert på typer av midlertidige forskjeller

	2025	2024	Endring
Akkumulert fremførbart underskudd	-2 750 222	-2 729 854	20 368
Inngår ikke i beregningen av utsatt skatt	2 750 222	2 729 854	-20 368
Utsatt skattefordel (22 %)	0	0	0

I henhold til God regnskapsskikk for små foretak balanseføres ikke utsatt skattefordel.

Note 5 Egenkapital







	Aksjekapital	Overkurs	Udekket tapl	Sum egenkapital
Pr. 31.12.2024	3 015 000	24 473 604	-12 723 054	14 765 550
Årets resultat			1 407 841	1 407 841
Tilleggsbytte		-3 497 400		-3 497 400
Pr 31.12.2025	3 015 000	20 976 204	-11 315 213	12 675 991



Revisjonsspor

Tittel	Katapult Accelerator Fund 2 AS - Årsregnskap 2025
Filnavn	Katapult_Accelera...regnskap_2025.pdf
Dokument-ID	f66164fc77e97e72f47e4c4b65fb6757c620130f
Datoformat revisjonssporing	MM / DD / YYYY
Status	• Underskrevet

Dokumenthistorikk

 SENDT	04 / 14 / 2026 07:51:43 UTC	Sendt for underskriving til Tharald Nikolai Nustad (tharald@katapult.vc) and Jonas Skattum Svegaarden (jonas@katapult.vc) fra oek@expgroup.no IP: 62.92.224.124
 VIST	04 / 14 / 2026 09:20:13 UTC	Vist av Jonas Skattum Svegaarden (jonas@katapult.vc) IP: 62.92.224.124
 UNDERSKREVET	04 / 14 / 2026 09:20:19 UTC	Skrevet under av Jonas Skattum Svegaarden (jonas@katapult.vc) IP: 62.92.224.124
 VIST	04 / 15 / 2026 10:14:01 UTC	Vist av Tharald Nikolai Nustad (tharald@katapult.vc) IP: 77.18.39.57
 UNDERSKREVET	04 / 15 / 2026 10:14:10 UTC	Skrevet under av Tharald Nikolai Nustad (tharald@katapult.vc) IP: 77.18.39.57
 FULLFØRT	04 / 15 / 2026 10:14:10 UTC	Dokumentet er fullført.

Levert av  Dropbox Sign