



ÅRSREGNSKAPET FOR REGNSKAPSÅRET 2022 - GENERELL INFORMASJON

Enheten

Organisasjonsnummer:	816 886 392
Organisasjonsform:	Aksjeselskap
Foretaksnavn:	ATLANTIC OFFSHORE AS
Forretningsadresse:	Smålonane 2 5353 STRAUME

Regnskapsår

Årsregnskapets periode:	01.01.2022 - 31.12.2022
-------------------------	-------------------------

Konsern

Mørselskap i konsern:	Ja
Konsernregnskap lagt ved:	Ja

Regnskapsregler

Regler for små foretak benyttet:	Nei
Benyttet ved utarbeidelsen av årsregnskapet til selskapet:	Regnskapslovens alminnelige regler
Benyttet ved utarbeidelsen av årsregnskapet til konsernet:	IFRS

Årsregnskapet fastsatt av kompetent organ

Bekreftet av representant for selskapet:	Roy Wareberg
Dato for fastsettelse av årsregnskapet:	21.04.2023

Grunnlag for avgivelse

År 2022: Årsregnskapet er elektronisk innlevert
År 2021: Tall er hentet fra elektronisk innlevert årsregnskap fra 2022

Det er ikke krav til at årsregnskapet m.v. som sendes til Regnskapsregisteret er undertegnet. Kontrollen på at dette er utført ligger hos revisor/enhetens øverste organ. Sikkerheten ivaretas ved at innsender har rolle/rettighet for innsending av årsregnskapet via Altinn, og ved at det bekreftes at årsregnskapet er fastsatt av kompetent organ.

Brønnøysundregistrene, 18.08.2024



Resultatregnskap

Beløp i: NOK	Note	2022	2021
RESULTATREGNSKAP			
Inntekter			
Salgsinntekt		0	
Annen driftsinntekt		0	
Sum inntekter		0	
Kostnader			
Annen driftskostnad	1	2 097 925	1 743 074
Sum kostnader		2 097 925	1 743 074
Driftsresultat		-2 097 925	-1 743 074
Finansinntekter og finanskostnader			
Inntekt på investering i datterselskap og tilknyttet selskap		333 433 321	2 232 779
Renteinntekt fra foretak i samme konsern		2 373 716	1 169 014
Annen renteinntekt		69 129	9 359
Annen finansinntekt		662 076	0
Agiogevinst		1 257 823	681 115
Sum finansinntekter		337 796 065	4 092 267
Nedskrivning av finansielle eiendeler	2,3	21 479 724	21 158 660
Rentekostnad til foretak i samme konsern		22 841 556	20 977 874
Annen rentekostnad		331 698	507 812
Agiotap		1 348 860	517 549
Sum finanskostnader		46 001 838	43 161 895
Netto finans		291 794 227	-39 069 628
Ordinært resultat før skattekostnad		289 696 302	-40 812 702
Ordinært resultat etter skattekostnad		289 696 302	-40 812 702
Årsresultat		289 696 302	-40 812 702
Overføringer og disponeringer			
Ordinært utbytte		100 000 000	
Overføringer til/fra annen egenkapital		189 696 302	-40 812 702



Resultatregnskap

Beløp i: NOK	Note	2022	2021
Sum overføringer og disponeringer		289 696 302	-40 812 702



Balanse

Beløp i: NOK	Note	2022	2021
BALANSE - EIENDELER			
Anleggsmidler			
Immaterielle eiendeler			
Finansielle anleggsmidler			
Investering i datterselskap	2	192 075 848	201 871 577
Sum finansielle anleggsmidler		192 075 848	201 871 577
Sum anleggsmidler		192 075 848	201 871 577
Omløpsmidler			
Varer			
Fordringer			
Andre fordringer		28 515	
Konsernfordringer		409 361 424	34 069 942
Sum fordringer		409 389 939	34 069 942
Bankinnskudd, kontanter og lignende			
Bankinnskudd, kontanter og lignende		6 109 274	6 928 347
Sum bankinnskudd, kontanter og lignende		6 109 274	6 928 347
Sum omløpsmidler		415 499 213	40 998 289
SUM EIENDELER		607 575 061	242 869 866
BALANSE - EGENKAPITAL OG GJELD			
Egenkapital			
Innskutt egenkapital			
Selskapskapital	5	10 030 000	10 030 000
Sum innskutt egenkapital		10 030 000	10 030 000
Opptjent egenkapital			
Annen egenkapital		10 666 930	-179 029 372



Balanse

Beløp i: NOK	Note	2022	2021
Sum opptjent egenkapital		10 666 930	-179 029 372
Sum egenkapital	4	20 696 930	-168 999 372
Gjeld			
Langsiktig gjeld			
Annen langsiktig gjeld			
Gjeld til kredittinstitusjoner		4 000 000	11 333 333
Langsiktig konserngjeld	3	195 325 193	217 717 716
Konvertibel ansvarlig gjeld til konsernselskap	3	0	61 513 944
Sum annen langsiktig gjeld		199 325 193	290 564 993
Sum langsiktig gjeld		199 325 193	290 564 993
Kortsiktig gjeld			
Leverandørgjeld		25 000	994 850
Utbytte	4	100 000 000	0
Kortsiktig konserngjeld	3	263 732 856	104 105 588
Annen kortsiktig gjeld		23 795 082	16 203 807
Sum kortsiktig gjeld		387 552 938	121 304 245
Sum gjeld		586 878 131	411 869 238
SUM EGENKAPITAL OG GJELD		607 575 061	242 869 866



Konsernets resultatregnskap

Beløp i: NOK	Note	2022	2021
RESULTATREGNSKAP			
Inntekter			
Charter inntekter	5	257 304 000	338 435 000
Annen driftsinntekt		34 868 000	25 330 000
Salgskostnader		-39 170 000	-27 893 000
Management fee inntekter		1 418 000	1 000 000
Gevinst/tap ved salg av skip		110 381 000	-3 117 000
Sum inntekter		364 801 000	333 755 000
Kostnader			
Driftskostnader skip		43 193 000	49 254 000
Bareboat leie		10 000 000	0
Mannskapskostnader eide skip	14,16, 19	110 475 000	119 564 000
Mannskapskostnader skip under management	14,16, 19	0	3 521 000
Lønns- og personalkostnader onshore personell	14,16, 19	25 563 000	23 483 000
Avskrivning driftsmidler	6	54 097 000	72 033 000
Nedskrivning av varige driftsmidler og immaterielle eiendeler	6	-7 050 000	24 303 000
Annen driftskostnad		12 717 000	10 306 000
Sum kostnader		248 995 000	302 464 000
Driftsresultat		115 806 000	31 291 000
Finansinntekter og finanskostnader			
Gevinst ved salg av finansielle eiendeler		2 121 000	0
Andre finansinntekter		3 105 000	29 824 000
Finansielle derivater	9	31 000	
Sum finansinntekter		5 257 000	29 824 000
Finansielle derivater	9		468 000
Annen rentekostnad		25 838 000	31 515 000
Renter aksjonærlån		9 940 000	8 108 000
Andre finanskostnader		240 000	350 000
Disagio		3 524 000	6 285 000



Konsernets resultatregnskap

Beløp i: NOK	Note	2022	2021
Sum finanskostnader		39 542 000	46 726 000
Netto finans	3	-34 285 000	-16 902 000
Ordinært resultat før skattekostnad		81 521 000	14 389 000
Skattekostnad på ordinært resultat	20	780 000	-5 692 000
Ordinært resultat etter skattekostnad		80 741 000	20 081 000
Årsresultat		80 741 000	20 081 000



Konsernets balanse

Beløp i: NOK	Note	2022	2021
BALANSE - EIENDELER			
Anleggsmidler			
Immaterielle eiendeler			
Varige driftsmidler			
Skip	4,6,13	508 191 000	937 252 000
Bruksrettseiendeler	6	2 241 000	6 372 000
Driftsløsøre, inventar, verktøy, kontormaskiner og lignende	6	1 236 000	1 551 000
Sum varige driftsmidler		511 668 000	945 175 000
Finansielle anleggsmidler			
Investeringer i aksjer og andeler	7	0	5 648 000
Andre fordringer		0	57 000
Sum finansielle anleggsmidler		0	5 705 000
Sum anleggsmidler		511 668 000	950 880 000
Omløpsmidler			
Varer			
Beholdninger		2 050 000	2 411 000
Sum varer		2 050 000	2 411 000
Fordringer			
Kundefordringer	3	38 045 000	33 590 000
Andre fordringer		7 352 000	11 987 000
Sum fordringer		45 397 000	45 577 000
Bankinnskudd, kontanter og lignende			
Bankinnskudd, kontanter og lignende	10	187 948 000	57 309 000
Sum bankinnskudd, kontanter og lignende		187 948 000	57 309 000
Sum omløpsmidler		235 395 000	105 297 000
SUM EIENDELER		747 063 000	1 056 177 000



Konsernets balanse

Beløp i: NOK	Note	2022	2021
BALANSE - EGENKAPITAL OG GJELD			
Egenkapital			
Innskutt egenkapital			
Aksjekapital	11	10 030 000	10 030 000
Sum innskutt egenkapital		10 030 000	10 030 000
Opptjent egenkapital			
Annen egenkapital		217 190 000	138 404 000
Sum opptjent egenkapital		217 190 000	138 404 000
Sum egenkapital		227 220 000	148 434 000
Gjeld			
Langsiktig gjeld			
Utsatt skatt	4,23	37 574 000	60 108 000
Sum avsetninger for forpliktelser		37 574 000	60 108 000
Annen langsiktig gjeld			
Konvertible lån	12	0	35 234 000
Gjeld til kredittinstitusjoner	12,13	0	521 839 000
Langsiktig konserngjeld	12	10 253 000	119 026 000
Rente ansvarlig og konvertibelt lån til konsernselskap	12,21	0	21 514 000
Andre langsiktige gjeldsforpliktelser		44 683 000	6 491 000
Sum annen langsiktig gjeld		54 936 000	704 104 000
Sum langsiktig gjeld		92 510 000	764 212 000
Kortsiktig gjeld			
Leverandørgjeld	3	9 718 000	14 822 000
Betalbar skatt	20	22 345 000	3 100 000
Skyldige offentlige avgifter		3 408 000	6 215 000
Finansielle derivater	9	0	31 000
Kortsiktig del av langsiktig gjeld	12	377 685 000	98 945 000
Annen kortsiktig gjeld		14 177 000	20 417 000
Sum kortsiktig gjeld		427 333 000	143 530 000
Sum gjeld		519 843 000	907 742 000



Konsernets balanse

Beløp i: NOK	Note	2022	2021
SUM EGENKAPITAL OG GJELD		747 063 000	1 056 176 000



Årsregnskap 2022 Aegopodium AS

Org.nr.: 816 886 392



AEGOPODIUM AS

ÅRSBERETNING FOR REGNSKAPSÅRET 2022

Virksomhetens art og tilholdssted

Selskapet er morselskap i Aegopodium-konsernet. Virksomheten drives fra selskapets lokaler på Straume.

Selskapets virksomhet omfatter også forsknings- og utviklingsaktiviteter, gjennom nært samarbeid med verft og designere av skip og utstyr for lasthåndtering, miljøvern og redningsoperasjoner.

Fortsatt drift og fremtidsutsikter

Selskapets regnskap er satt opp under forutsetning om fortsatt drift. Konsernet ble refinansiert i april 2016 og det foreligger en multilateral avtale med konsernets långivere («Master Agreement»). Denne avtalen utløper 31.03.2023. De respektive selskapene vil da gå over til bilaterale lån med långiverne.

Resultat

Driftsresultatet for 2022 var NOK -2,1 millioner (NOK -1,7 millioner). Resultat av finansposter var NOK 291,8 millioner (NOK -39,1 millioner). Årsresultatet ble NOK 289,7 millioner (NOK -40,8 millioner).

Balanse

Selskapets investeringer i datterselskap utgjorde NOK 192,1 millioner per 31.12.2022 (NOK 201,9 millioner). Fordringer på konsernselskaper utgjorde NOK 409,4 millioner (NOK 34,1 millioner) mens bankinnskudd utgjorde NOK 6,1 millioner (NOK 6,9 millioner). Sum eiendeler var NOK 607,6 millioner (NOK 242,9 millioner).

Sum egenkapital var NOK 20,7 millioner (NOK -168,9 millioner), langsiktig gjeld var NOK 199,3 millioner (NOK 290,6 millioner), mens kortsiktig gjeld utgjorde NOK 387,6 millioner (NOK 121,3 millioner).

Finansiell risiko

Konsernet er utsatt for risiko for renteendringer. Utviklingen i kortsiktige og langsiktige renter vil påvirke selskapets investeringer da dette igjen påvirker datterselskapenes markeder for utleie av skip. I tillegg påvirker markedets forventning til langsiktige trender i økonomien datterselskapenes skipsverdier på kort sikt. Selskapets finansiering er ikke eksponert for svingninger i rentenivået da denne har fastrente.

Selskapets investeringer i datterselskaper er utsatt for svingninger i valutakurser. Inntekter og kostnader for datterselskapenes skip er i hovedsak nominert i samme valuta, noe som reduserer den totale valutarisiko. Hvert fartøys langsiktige finansiering er nominert i inntektsvalutaen for det aktuelle fartøyet. En vedvarende svak krone vil ha en effekt på den bokførte egenkapitalen. Selskapet oppfatter valutarisiko som begrenset

Markedsrisiko

Selskapet søker å redusere effekten av kortsiktige markedsmessige svingninger på investeringene i datterselskapene ved å holde en høy langsiktig kontraktsdekning i disse. I løpet av året har konsernet solgt fem skip til verdier betydelig over bokført verdi. Dette vil også påvirke fremtidig omsetning



Likviditetsrisiko

Selskapets beholdning av kontanter, kontantekvivalenter og kontantstrøm fra drift forventes tilstrekkelig til å dekke likviditetsbehov de neste 12 månedene. De skipseiende selskapene og morselskapet har lånebetingelser (covenants) knyttet til minimum kontantbeholdning, og dette utgjør således minimumslikviditeten til enhver tid.

Kreditrisiko

Selskapets kreditrisiko anses å være begrenset. Risikoen for at motparter ikke har økonomisk evne til å oppfylle sine forpliktelser vurderes som lav.

Helse, miljø og sikkerhet

Styret har ikke kjennskap til at driften av selskapet har medført skader på det ytre miljø i 2022.

Likestilling

Selskapet har ingen ansatte. Styret består av fire menn. Styret og ledelsen arbeider for å fremme likestilling på alle områder for derved å skape en organisasjon med mangfold. Vi fokuserer på at det ikke skal forekomme forskjellsbehandling grunnet kjønn. Prinsippet om lik lønn for likt arbeid gjelder i lønnsfastsettingen. Ved beslutninger om ansettelse, opplæring, godtgjørelse og forfremmelse skal kun relevante kvalifikasjoner som utdanning, erfaring, resultater og andre faglige kriterier legges til grunn.

Ikke-diskriminering

Det gjøres ikke forskjeller på ansatte, eller ved ansettelse, på grunn av etnisitet, nasjonal opprinnelse, avstamning, hudfarge, språk, religion eller livssyn.

Selskapets aktsomhetsvurdering under Åpenhetsloven vil bli gjort tilgjengelig på konsernets hjemmeside innen 30. juni 2023. Se www.atlantic-offshore.no.

Andre opplysninger

Årsregnskapet gir et rettviseende bilde av selskapets resultat og stilling.


Øgreid AS har på vegne av alle selskap i investeringskonsernet tegnet styreansvarsforsikring. Forsikringen dekker ansvar i forbindelse med blant annet fremsatt krav om erstatning, strafferettslig forfølgelse av sikrede og administrativ og offentlig prosess vedrørende sikredes handling eller unnlattelse av handling for å nevne noen.


Resultatdisponering


Styret foreslår at årets overskudd på NOK 289,7 millioner (NOK -40,8 millioner) overføres til annen egenkapital, og at det settes av NOK 100,0 millioner til utbytte. Styret vurderer egenkapitalen og likviditeten etter utbytte til å være tilstrekkelig.




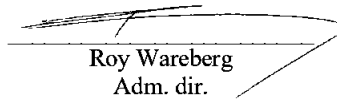
Straume, 30.3.2023


Gunnar Rønning
Styreleder


Halvor Øgreid
Styremedlem


Knut Øgreid
Styremedlem


Geir Sjurseth
Styremedlem


Roy Wareberg
Adm. dir.



Aegopodium AS

Resultatregnskap

NOTER	DRIFTSINTEKTER OG DRIFTSKOSTNADER	2022	2021
1	Annen driftskostnad	2 097 925	1 743 074
	Sum driftskostnader	<u>2 097 925</u>	<u>1 743 074</u>
	Driftsresultat	<u>-2 097 925</u>	<u>-1 743 074</u>
	FINANSINTEKTER OG FINANSKOSTNADER		
	Inntekt på investering i datterselskap	333 433 321	2 232 779
	Annen finansinntekt	662 076	0
	Renteinntekt fra foretak i samme konsern	2 373 716	1 169 014
	Annen renteinntekt	69 129	9 359
	Agiogevinst	1 257 823	681 115
2, 3	Nedskrivning av andre finansielle anleggsmidler	21 479 724	21 158 660
	Rentekostnad til foretak i samme konsern	22 841 556	20 977 874
	Annen rentekostnad	331 698	507 812
	Agiotap	1 348 860	517 549
	Resultat av finansposter	<u>291 794 227</u>	<u>-39 069 629</u>
4	Årsresultat	<u>289 696 302</u>	<u>-40 812 702</u>
	OVERFØRINGER		
	Avsatt til annen egenkapital	189 696 302	0
	Overført fra annen egenkapital	0	40 812 702
	Avsatt utbytte	100 000 000	0
4	Sum overføringer	<u>289 696 302</u>	<u>-40 812 702</u>



Aegopodium AS

Balanse pr. 31. desember

NOTER	EIENDELER	2022	2021
	Anleggsmidler		
	Finansielle anleggsmidler		
2	Investeringer i datterselskap	192 075 848	201 871 577
	Sum finansielle anleggsmidler	<u>192 075 848</u>	<u>201 871 577</u>
	Sum anleggsmidler	<u>192 075 848</u>	<u>201 871 577</u>
	Omløpsmidler		
	Fordringer		
3	Fordring på konsernselskaper	409 361 424	34 069 942
	Andre kortsiktige fordringer	28 515	0
	Sum fordringer	<u>409 389 939</u>	<u>34 069 942</u>
	Bankinnskudd, kontanter o.l.	<u>6 109 274</u>	<u>6 928 347</u>
	Sum omløpsmidler	<u>415 499 213</u>	<u>40 998 289</u>
	SUM EIENDELER	<u>607 575 061</u>	<u>242 869 866</u>





Aegopodium AS
Balanse pr. 31. desember


NOTER	EGENKAPITAL OG GJELD	2022	2021
	Egenkapital		
	Innskutt egenkapital		
5	Aksjekapital (100.300.000 aksjer à kr 0,1)	10 030 000	10 030 000
	Sum innskutt egenkapital	<u>10 030 000</u>	<u>10 030 000</u>
	Opptjent egenkapital		
	Annen egenkapital	10 666 930	-179 029 372
	Sum opptjent egenkapital	<u>10 666 930</u>	<u>-179 029 372</u>
4	Sum egenkapital	<u>20 696 930</u>	<u>-168 999 372</u>
	Gjeld		
	Annen langsiktig gjeld		
	Gjeld til kredittinstitusjoner	4 000 000	11 333 333
3	Konvertibel ansvarlig gjeld til konsernselskap	0	61 513 944
3	Langsiktig gjeld til konsernselskaper	195 325 193	217 717 716
	Sum annen langsiktig gjeld	<u>199 325 193</u>	<u>290 564 993</u>
	Kortsiktig gjeld		
	Leverandørgjeld	25 000	994 850
4	Avsatt utbytte	100 000 000	0
3	Gjeld til konsernselskaper	263 732 856	104 105 588
	Annen kortsiktig gjeld	23 795 082	16 203 807
	Sum kortsiktig gjeld	<u>387 552 938</u>	<u>121 304 245</u>
	Sum gjeld	<u>586 878 131</u>	<u>411 869 238</u>
	SUM EGENKAPITAL OG GJELD	<u>607 575 061</u>	<u>242 869 866</u>


Straume, 30. mars 2023


Gudmund Rønningen
styrets leder


Knut Øgreid
styremedlem


Halvør Øgreid
styremedlem


Roy Wareberg
administrerende direktør


Geir Sjurseth
styremedlem



Aegopodium AS

Noter til regnskapet 2022

Regnskapsprinsipper

Årsregnskapet er satt opp i samsvar med regnskapsloven av 1998. Regnskapsprinsippene beskrives nedenfor.

Hovedregel for vurdering og klassifisering av eiendeler og gjeld

Eiendeler bestemt til varig eie eller bruk er klassifisert som anleggsmidler. Andre eiendeler er klassifisert som omløpsmidler. Fordringer som skal tilbakebetales innen ett år er klassifisert som omløpsmidler. Ved klassifisering av kortsiktig og langsiktig gjeld er tilsvarende kriterier lagt til grunn.

Anleggsmidler vurderes til anskaffelseskost, men nedskrives til virkelig verdi når verdifallet forventes ikke å være forbigående. Anleggsmidler med begrenset økonomisk levetid avskrives planmessig. Langsiktig lån balanseføres til nominelt mottatt beløp på etableringstidspunktet.

Omløpsmidler vurderes til laveste av anskaffelseskost og virkelig verdi. Kortsiktig gjeld balanseføres til nominelt mottatt beløp på etableringstidspunktet. Kortsiktig gjeld oppskrives ikke til virkelig verdi som følge av rentendring.

Enkelte poster er vurdert etter andre prinsipper og redegjøres for nedenfor.

Valuta

Pengeposter i utenlandsk valuta omregnes til balansedagens kurs. Fordringer og gjeld som er sikret med valutaterminkontrakter er vurdert til terminkurs, med unntak av renteelementer som blir periodisert og klassifisert som renteinntekter/kostnad.

Aksjer i datterselskap

Investeringer i datterselskap er vurdert etter kostmetoden. Investeringene blir nedskrevet til virkelig verdi dersom verdifallet ikke er forbigående og det må anses nødvendig etter god regnskapsskikk. Mottatt utbytte og andre overskuddsutdelinger fra selskapene inntektsføres som annen finansinntekt.

Fordringer

Kundefordringer og andre fordringer oppføres til pålydende etter fradrag for avsetning til forventet tap. Avsetning til tap gjøres på grunnlag av en individuell vurdering av de enkelte fordringer.

Bankinnskudd, kontanter o.l.

Bankinnskudd, kontanter o.l. inkluderer kontanter, bankinnskudd og andre betalingsmidler med forfallsdato som er kortere enn tre måneder fra anskaffelse.

Skatter

Skattekostnaden sammenstilles med regnskapsmessig resultat før skatt. Skatt knyttet til egenkapitaltransaksjoner, for eksempel konsernbidrag, føres mot egenkapitalen. Skattekostnaden består av betalbar skatt (skatt på årets direkte skattepliktige inntekt) og endring i netto utsatt skatt. Utsatt skatt og utsatt skattefordel er presentert netto i balansen.

Lån

Alle lån er initielt innregnet til kostpris som er virkelig verdi på anskaffelsestidspunktet inkludert forbundet med opptrekk av lånet.

Kostnader

Kostnader regnskapsføres som hovedregel i samme periode som tilhørende inntekt. I de tilfeller det ikke er en klar sammenheng mellom inntekter og kostnader fastsettes fordelingen etter skjønnsmessige kriterier.

Fortsatt drift

Selskapets regnskap er satt opp under forutsetning av fortsatt drift. Styret mener at selskapet har en økonomisk og finansiell stilling som gir grunnlag for fortsatt drift og videre utvikling.



Aegopodium AS

Noter til regnskapet 2022

Note 1 Lønnskostnader og ytelser, godtgjørelser til daglig leder, styret og revisor

Det er ingen ansatte i selskapet og selskapet er ikke pliktig til å ha en obligatorisk tjenstepensjon. Den daglige driften ivaretas av Atlantic Offshore Management AS. Kostnadsført administrasjonsgodtgjørelse utgjør kr 300 000. Kostnadsført styrehonorar er kr 969 849 (inkl. arbeidsgiveravgift).

Lån og sikkerhetsstillelser til ledende personer, aksjeeiere m.v.

Det er ikke gitt lån eller stilt sikkerhetsstillelse til fordel for daglig leder, styrets leder eller andre nærstående med ansettelsesforhold i eller tillitsmannsforhold i selskapet.

Selskapet har ikke inngått avtaler som sikrer daglig leder eller leder av styret særskilt vederlag ved opphør eller endring av ansettelsesforholdet eller vervet.

Honorar til revisor eks. mva utgjør:	2022	2021
Lovpålagt revisjon	360 000	360 000
Skatterådgivning og teknisk oppsett av ligningspapirer	261 415	164 050
Sum	621 415	524 050



Aegopodium AS

Noter til regnskapet 2022

Note 2 Investering i datterselskap

Aksjer og andeler eid direkte av Aegopodium AS:

Firma	Anskaffelses- tidspunkt	Forretningskontor	Bokført verdi	Antall skip	Stemme- og eierandel
Atlantic Offshore Management AS	11.04.2016	Straume	11 461 052	0	100 %
Atlantic Offshore Crew AS	11.04.2016	Straume	7 500 000	0	100 %
Atlantic Offshore Alpha AS	11.04.2016	Straume	4 120 579	1	100 %
Atlantic Offshore Gamma AS	11.04.2016	Straume	5 918 427	1	100 %
Atlantic Offshore Epsilon AS	11.04.2016	Straume	7 885 332	0	100 %
Atlantic Offshore Zeta AS	11.04.2016	Straume	7 262 823	0	100 %
Ocean Response Scotland LTD	11.04.2016	Aberdeen (Skottland)	1	0	100 %
Naveria Ulia 721 SL	01.08.2017	Spania	76 054 317	1	100 %
Naveria Ulia 722 SL	01.08.2017	Spania	71 785 117	1	100 %
Atlantic Offshore Kappa AS	30.06.2020	Straume	30 000	0	100 %
Atlantic Offshore Seismic AS	08.01.2019	Straume	28 200	1	94 %
Atlantic Offshore Int. Crew AS	08.01.2019	Straume	30 000	0	100 %
Sum			192 075 848		

Datterdatter selskaper:

Navn	Ansk. tidspunkt	Forretnings- kontor	Antall skip	Stemme- og eierandel
Atlantic Ocean Services Ltd	11.04.2016	Aberdeen (Scotland)	0	100 %
Ocean Response Management Ltd	11.04.2016	Aberdeen (Scotland)	0	100 %
Atlantic Offshore Scotland Ltd	11.04.2016	Aberdeen (Scotland)	0	100 %
Atlantic Offshore Crewing Services Ltd	11.04.2016	Aberdeen (Scotland)	0	100 %
Naviera Ulia 735 SL	01.08.2017	Spania	0	100 %
Atlantic Offshore Eta AS	11.04.2016	Kystbasen Ågotnes	0	100 %



Aegopodium AS

Noter til regnskapet 2022

Note 3 Mellomværende med selskap i samme konsern m.v.

Lån til foretak i samme konsern (langsiktig og kortsiktig)	2022	2021
Atlantic Offshore Management AS	4 963 017	7 436 421
Atlantic Offshore Seismic AS	48 877 972	3 300 670
Atlantic Offshore International Crew AS	87 812	68 576
Atlantic Offshore Crew AS	12 340 360	1 374 130
Atlantic Offshore Kappa AS	626 575	28 500
Atlantic Offshore Epsilon AS	299 600 000	0
Atlantic Offshore Gamma AS	20 000 000	0
Atlantic Offshore Scotland Ltd	0	4 883 360
Ocean Response Scotland Ltd	102 856	102 684
Atlantic Ocean Services Ltd	0	2 243 502
Atlantic Offshore Zeta AS	19 165 102	14 632 099
Atlantic Offshore Services Ltd	3 597 730	0
Sum	409 361 424	34 069 942

Gjeld til selskap i samme konsern (langsiktig og kortsiktig)

Atlantic Offshore Gamma AS	40 260 703	32 705 030
Atlantic Offshore Crew AS	15 970 409	18 516 234
Atlantic Offshore Epsilon AS	197 201 080	51 098 346
Atlantic Offshore Management AS	25 000	5 122 671
Atlantic Offshore Eta AS	1 801 279	2 030 475
Atlantic Offshore Alpha AS	5 547 286	11 025 355
Atlantic Offshore Zeta	195 325 193	201 325 193
Atlantic Offshore Scotland Ltd.	2 952 099	0
Påløpte renterAO Zeta	20 455 641	9 450 032
Sum	479 538 690	331 273 336

Konvertibel ansvarlig gjeld til konsernselskap

H. Øgreid & Sønner AS *)	0	61 513 944
--------------------------	---	------------

Note 4 Egenkapital

	Aksjekapital	Annen egenkapital	Sum egenkapital
EK pr. 31.12.2021	10 030 000	-179 029 372	-168 999 372
<i>Årets endring i EK:</i>			
Årets resultat		289 696 302	289 696 302
Utbytte		-100 000 000	-100 000 000
EK pr. 31.12.2022	10 030 000	10 666 930	20 696 930



Aegopodium AS

Noter til regnskapet 2022

Note 5 Aksjonærer

Aksjekapitalen i Aegopodium AS pr. 31.12.2022 består av følgende aksjeklasser:

	Antall	Pålydende	Bokført
Ordinære aksjer	100 300 000	0,1	10 030 000
Sum	100 300 000		10 030 000

Eierstruktur

Aksjonærer i selskapet pr. 31.12. var:

	Antall	Eierandel	Stemmeandel
H. Øgreid & Sønner AS	73 300 000	73,08 %	73,08 %
RW Invest AS	10 000 000	9,97 %	9,97 %
Arkipel AS	5 000 000	4,98 %	4,98 %
Cuba Eiendomsinvest AS	5 000 000	4,98 %	4,98 %
Europeisk Anleggstein Trading AS	4 000 000	3,99 %	3,99 %
Øvrige aksjonærer	3 000 000	2,99 %	2,99 %
Totalt antall aksjer	100 300 000	100 %	100 %

Aksjer og opsjoner eiet av medlemmer i styret og daglig leder:

	Verv	Antall
Knut Øgreid	Styremedlem	73 300 000
Halvor Øgreid	Styremedlem	73 300 000
Roy Wareberg	Daglig leder	10 000

H. Øgreid & Sønner AS eier 73.300.000 aksjer. Selskapet er nærstående til Knut Øgreid og Halvor Øgreid, som indirekte eier henholdsvis 34% og 33% av selskapet. Knut Øgreid kontrollerer 100% av H. Øgreid & Sønner AS gjennom eierskap av 100% av A-aksjene i Øgreid AS.



Aegopodium AS

Noter til regnskapet 2022

Note 6 Skatt

Årets skattekostnad	2022	2021
Resultatført skatt på ordinært resultat:		
Betalbar skatt	0	0
Endring i utsatt skattefordel	0	0
Skattekostnad ordinært resultat	0	0

Skattepliktig inntekt:		
Ordinært resultat før skatt	289 696 302	-40 812 702
Permanente forskjeller	-309 782 352	21 158 660
Avskåret rentefradrag	4 582 213	4 463 490
Skattepliktig inntekt	-15 503 836	-15 190 552

Betalbar skatt i balansen:		
Betalbar skatt på årets resultat	-623 331	-491 211
Betalbar skatt på mottatt konsernbidrag	623 331	491 211
Sum betalbar skatt i balansen	0	0

Beregning av effektiv skattesats		
Resultat før skatt	289 696 302	-40 812 702
Beregnet skatt av resultat før skatt	63 733 186	-8 978 794
Skatteeffekt av permanente forskjeller	-68 152 117	4 654 905
Sum	-4 418 931	-4 323 889
Effektiv skattesats	-1,5 %	10,6 %

Skatteeffekten av midlertidige forskjeller og underskudd til fremføring som har gitt opphav til utsatt skatt og utsatte skattefordeler, spesifisert på typer av midlertidige forskjeller

	2022	2021	Endring
Akkumulert fremførbart underskudd	-64 653 485	-49 149 649	15 503 836
Avskåret rentefradrag	-38 099 665	-33 517 452	4 582 213
Inngår ikke i beregningen av utsatt skatt	102 753 151	82 667 101	-20 086 049
Utsatt skattefordel (22 %)	0	0	0

I henhold til god regnskapsskikk balanseføres ikke utsatt skattefordel.



Deloitte.

Deloitte AS
Lars Hilles gate 30
Postboks 6013 Postterminalen
NO-5892 Bergen
Norway

Tel: +47 55 21 81 00
www.deloitte.no

Til generalforsamlingen i Aegopodium AS

UAVHENGIG REVISORS BERETNING

Konklusjon

Vi har revidert årsregnskapet for Aegopodium AS som består av:

- selskapsregnskapet, som består av balanse per 31. desember 2022, resultatregnskap og kontantstrømoppstilling for regnskapsåret avsluttet per denne datoen og noter til årsregnskapet, herunder et sammendrag av viktige regnskapsprinsipper, og
- konsernregnskapet, som består av balanse per 31. desember 2022, resultatregnskap, utvidet resultatregnskap, oppstilling over endringer i egenkapital og kontantstrømoppstilling for regnskapsåret avsluttet per denne datoen og noter til årsregnskapet, herunder et sammendrag av viktige regnskapsprinsipper.

Etter vår mening

- oppfyller årsregnskapet gjeldende lovkrav,
- gir selskapsregnskapet et rettviseende bilde av selskapets finansielle stilling per 31. desember 2022 og av dets resultater og kontantstrømmer for regnskapsåret avsluttet per denne datoen i samsvar med regnskapslovens regler og god regnskapsskikk i Norge, og
- gir konsernregnskapet et rettviseende bilde av konsernets finansielle stilling per 31. desember 2022 og av dets resultater og kontantstrømmer for regnskapsåret avsluttet per denne datoen i samsvar med International Financial Reporting Standards som fastsatt av EU.

Grunnlag for konklusjonen

Vi har gjennomført revisjonen i samsvar med International Standards on Auditing (ISA-ene). Våre oppgaver og plikter i henhold til disse standardene er beskrevet nedenfor under *Revisors oppgaver og plikter ved revisjonen av årsregnskapet*. Vi er uavhengige av selskapet og konsernet i samsvar med kravene i relevante lover og forskrifter i Norge og International Code of Ethics for Professional Accountants (inkludert internasjonale uavhengighetsstandarder) utstedt av International Ethics Standards Board for Accountants (IESBA-reglene), og vi har overholdt våre øvrige etiske forpliktelser i samsvar med disse kravene. Innhentet revisjonsbevis er etter vår vurdering tilstrekkelig og hensiktsmessig som grunnlag for vår konklusjon.

Øvrig informasjon

Styret og daglig leder (ledelsen) er ansvarlige for informasjonen i årsberetningen. Øvrig informasjon omfatter informasjon i årsrapporten bortsett fra årsregnskapet og den tilhørende revisjonsberetningen. Vår konklusjon om årsregnskapet ovenfor dekker ikke informasjonen i årsberetningen.

I forbindelse med revisjonen av årsregnskapet er det vår oppgave å lese årsberetningen. Formålet er å vurdere hvorvidt det foreligger vesentlig inkonsistens mellom årsberetningen og årsregnskapet og den kunnskap vi har opparbeidet oss under revisjonen av årsregnskapet, eller hvorvidt informasjon i årsberetningen ellers fremstår som vesentlig feil. Vi har plikt til å rapportere dersom årsberetningen fremstår som vesentlig feil. Vi har ingenting å rapportere i så henseende.

Basert på kunnskapen vi har opparbeidet oss i revisjonen, mener vi at årsberetningen

- er konsistent med årsregnskapet og
- inneholder de opplysninger som skal gis i henhold til gjeldende lovkrav.

Ledelsens ansvar for årsregnskapet

Ledelsen er ansvarlig for å utarbeide årsregnskapet og for at det gir et rettviseende bilde, i samsvar med regnskapslovens regler og god regnskapsskikk i Norge for selskapsregnskapet, og i samsvar med International Financial

Deloitte refers to one or more of Deloitte Touche Tohmatsu Limited ("DTTL"), its global network of member firms, and their related entities (collectively, the "Deloitte organization"). DTTL (also referred to as "Deloitte Global") and each of its member firms and related entities are legally separate and independent entities, which cannot obligate or bind each other in respect of third parties. DTTL and each DTTL member firm and related entity is liable only for its own acts and omissions, and not those of each other. DTTL does not provide services to clients. Please see www.deloitte.no to learn more.

© Deloitte AS

Registrert i Foretaksregisteret Medlemmer av Den norske Revisorforening
Organisasjonsnummer: 980 211 282

Penneo Dokumentnøkkel: GBVL-GIFON-EFTHE-5213F-D311N-E4011



Deloitte.

side 2
Uavhengig revisors beretning -
Aegopodium AS

Reporting Standards som fastsatt av EU for konsernregnskapet. Ledelsen er også ansvarlig for slik intern kontroll som den finner nødvendig for å kunne utarbeide et årsregnskap som ikke inneholder vesentlig feilinformasjon, verken som følge av misligheter eller utilsiktede feil.

Ved utarbeidelsen av årsregnskapet må ledelsen ta standpunkt til selskapets og konsernets evne til fortsatt drift og opplyse om forhold av betydning for fortsatt drift. Forutsetningen om fortsatt drift skal legges til grunn for selskapsregnskapet så lenge det ikke er sannsynlig at virksomheten vil bli avvirket. Forutsetningen om fortsatt drift skal legges til grunn for konsernregnskapet med mindre ledelsen enten har til hensikt å avvike konsernet eller legge ned virksomheten, eller ikke har noe realistisk alternativ til dette.

Revisors oppgaver og plikter ved revisjonen av årsregnskapet

Vårt mål er å oppnå betryggende sikkerhet for at årsregnskapet som helhet ikke inneholder vesentlig feilinformasjon, verken som følge av misligheter eller utilsiktede feil, og å avgi en revisjonsberetning som inneholder vår konklusjon. Betryggende sikkerhet er en høy grad av sikkerhet, men ingen garanti for at en revisjon utført i samsvar med ISA-ene, alltid vil avdekke vesentlig feilinformasjon. Feilinformasjon kan oppstå som følge av misligheter eller utilsiktede feil. Feilinformasjon er å anse som vesentlig dersom den enkeltvis eller samlet med rimelighet kan forventes å påvirke de økonomiske beslutningene som brukerne foretar på grunnlag av årsregnskapet.

Som del av en revisjon i samsvar med ISA-ene, utøver vi profesjonelt skjønn og utviser profesjonell skepsis gjennom hele revisjonen. I tillegg:

- identifiserer og vurderer vi risikoen for vesentlig feilinformasjon i regnskapet, enten det skyldes misligheter eller utilsiktede feil. Vi utformer og gjennomfører revisjonshandlinger for å håndtere slike risikoer, og innhenter revisjonsbevis som er tilstrekkelig og hensiktsmessig som grunnlag for vår konklusjon. Risikoen for at vesentlig feilinformasjon som følge av misligheter ikke blir avdekket, er høyere enn for feilinformasjon som skyldes utilsiktede feil, siden misligheter kan innebære samarbeid, forfalskning, bevisste utelatelser, uriktige fremstillinger eller overstyring av internkontroll.
- opparbeider vi oss en forståelse av intern kontroll som er relevant for revisjonen, for å utforme revisjonshandlinger som er hensiktsmessige etter omstendighetene, men ikke for å gi uttrykk for en mening om effektiviteten av selskapets og konsernets interne kontroll.
- evaluerer vi om de anvendte regnskapsprinsippene er hensiktsmessige og om regnskapsestimaterne og tilhørende noteopplysninger utarbeidet av ledelsen er rimelige.
- konkluderer vi på om ledelsens bruk av fortsatt drift-forutsetningen er hensiktsmessig, og, basert på innhentede revisjonsbevis, hvorvidt det foreligger vesentlig usikkerhet knyttet til hendelser eller forhold som kan skape tvil av betydning om selskapets og konsernets evne til fortsatt drift. Dersom vi konkluderer med at det eksisterer vesentlig usikkerhet, kreves det at vi i revisjonsberetningen henleder oppmerksomheten på tilleggsopplysningene i årsregnskapet, eller, dersom slike tilleggsopplysninger ikke er tilstrekkelige, at vi modifierer vår konklusjon. Våre konklusjoner er basert på revisjonsbevis innhentet frem til datoen for revisjonsberetningen. Etterfølgende hendelser eller forhold kan imidlertid medføre at selskapet og konsernet ikke kan fortsette driften.
- evaluerer vi den samlede presentasjonen, strukturen og innholdet i årsregnskapet, inkludert tilleggsopplysningene, og hvorvidt årsregnskapet gir uttrykk for de underliggende transaksjonene og hendelsene på en måte som gir et rettviseende bilde.
- innhenter vi tilstrekkelig og hensiktsmessig revisjonsbevis vedrørende den finansielle informasjonen til enhetene eller forretningsområdene i konsernet for å kunne gi uttrykk for en mening om konsernregnskapet. Vi er ansvarlige for å lede, følge opp og gjennomføre konsernrevisjonen. Vi har eneansvar for vår konklusjon om konsernregnskapet.

Vi kommuniserer med styret blant annet om det planlagte innholdet i og tidspunkt for revisjonsarbeidet og eventuelle vesentlige funn i revisjonen, herunder vesentlige svakheter i intern kontroll som vi avdekker gjennom revisjonen.

Bergen, 30. mars 2023
Deloitte AS

Bjarte M. Jonassen
statsautorisert revisor

Pennes Dokumentnøkkel: GBVLL-GIFON-EFTHE-5213F-D311N-E4011



PENNEO

Signaturene i dette dokumentet er juridisk bindende. Dokument signert med "Penneo" - sikker digital signatur.
De signerende parter sin identitet er registrert og er listet nedenfor.

"Med min signatur bekrefter jeg alle datoer og innholdet i dette dokument"

Bjarte Munkejord Jonassen

Statsautorisert revisor

Serienummer: 9578-5995-4-1247394

IP: 217.173.xxx.xxx

2023-04-12 12:06:49 UTC



Penneo Dokumentnøkkel: GRVLI-GIFON-EFTHE-5213F-D311N-E4011

Dokumentet er signert digitalt, med **Penneo.com**. Alle digitale signatur-data i dokumentet er sikret og validert av den datamaskin-utregnede hash-verdien av det opprinnelige dokument. Dokumentet er låst og tids-stemplet med et sertifikat fra en betrodd tredjepart. All kryptografisk bevis er integrert i denne PDF, for fremtidig validering (hvis nødvendig).

Hvordan bekrefter at dette dokumentet er originalen?

Dokumentet er beskyttet av ett Adobe CDS sertifikat. Når du åpner dokumentet i

Adobe Reader, skal du kunne se at dokumentet er sertifisert av **Penneo e-signature service <penneo@penneo.com>**. Dette garanterer at innholdet i dokumentet ikke har blitt endret.

Det er lett å kontrollere de kryptografiske beviser som er lokalisert inne i dokumentet, med Penneo validator - <https://penneo.com/validator>



Aegopodium AS

Konsernregnskap 2022



AEGOPODIUM-KONSERNET

ÅRSBERETNING FOR 2022

VIRKSOMHETENS ART

Aegopodium-konsernet ble dannet 11. april 2016 som del av restruktureringen av Atlantic Offshore-gruppen. Aegopodium AS kjøpte da aksjene i en rekke datterselskaper fra Atlantic Offshore AS.

Aegopodium AS er morselskap i Aegopodium-konsernet. Konsernet eier og driver offshorefartøyer gjennom datterselskaper i Norge, Spania og Storbritannia, samt management og bemanningsselskaper i Norge og Storbritannia. Selskapet har sitt hovedkontor på Straume, Sotra. Konsernet eier og driver en flåte bestående av fem offshorefartøyer innenfor beredskap/oljevern (ERRV) og «seismic support», herav fire ERRV-fartøy og ett «seismic support»-fartøy.

Selskapets virksomhet omfatter også forsknings- og utviklingsaktiviteter, gjennom nært samarbeid med verft og designere av skip og utstyr for lasthåndtering, miljøvern og redningsoperasjoner.

MARKEDET OG DRIFT

Konsernet opererer for tiden hovedsakelig i Nordsjøen, men har tidligere også operert i det sørlige Atlanterhavet, Middelhavet og Østersjøen. I løpet av året har konsernet solgt fem skip til verdier betydelig over bokført verdi. Dette vil også påvirke fremtidig omsetning.

Offshoremarkedet bedret seg i 2022.

KONTRAKTER

For 2023 har konsernet en kontraktsdekning på ca. 28% (32%). Kontraktreserven er pr. 31.12.2022 ca. NOK 0,5 mrd. (NOK 1,6 mrd.), hvorav opsjoner utgjør ca. NOK 0,4 mrd. (NOK 1,4 mrd.). Etter årsslutt har Equinor Energy Norge AS erklært fem årlige opsjoner for Ocean Response, og tildelt tre årlige opsjoner til.

FORTSATT DRIFT

Det fremlagte resultatregnskapet og balansen for regnskapsåret 2022 med noter gir etter styrets oppfatning et riktig uttrykk for selskapets stilling og resultatet av virksomheten.

Konsernet ble refinansiert i april 2016 og det foreligger en multilateral avtale med konsernets långivere («Master Agreement»). Denne avtalen utløper 31.03.2023. De respektive selskapene vil da gå over til bilaterale lån med långiverne.

Det er etter regnskapsårets utgang ikke inntrådt vesentlige forhold som etter styrets syn har betydning ved bedømmelsen av regnskapet. Årsoppgjøret er avlagt under forutsetning om fortsatt drift.

RESULTAT

Totale driftsinntekter i 2022 var NOK 364,8 millioner (NOK 333,8 millioner). Driftskostnadene var NOK 201,9 millioner (NOK 206,1 millioner). EBITDA ble NOK 162,9 millioner for året (NOK 127,6 millioner), noe som tilsvarer en EBITDA-margin på 44,6% (38,2%).

FINANSIELLE POSTER

Rentekostnader på kredittfasiliteter ble NOK 25,8 millioner i 2021 (NOK 31,5 millioner).

Et netto urealisert og midlertidig valutatap på NOK 3,5 millioner (valutatap på NOK 6,3 millioner) er hensyntatt i årsregnskapet. Det urealiserte tapet relaterer seg til konsernets lån og innskudd i utenlandsk valuta, hovedsakelig USD og GBP. Valutaen for alle pantelån matcher inntektsvaluta for det enkelte fartøy.



Verdiendringer på derivater ga en resultateffekt på NOK 0,0 millioner i 2021 (NOK -0,5 millioner).

NETTO RESULTAT

Konsernets resultat før skatt, valuta og urealisert gevinst på finansielle derivater i 2022 ble NOK 85,0 millioner (NOK 21,1 millioner).

Netto resultat før skatt i 2022 var NOK 81,5 millioner (NOK 14,4 millioner).

BALANSE

Etter årets av- og nedskrivninger på til sammen NOK 47,0 millioner (NOK 96,3 millioner) var den regnskapsmessige verdien for konsernets skip NOK 508,2 millioner per 31.12.2022 (NOK 937,3 millioner).

I vurderingen av de bokførte skipsverdiene er det innhentet takster på skipsverdiene fra to uavhengige meglere. Verdianslagene fra meglerne er basert på skip uten kontrakt. På grunn av redusert likviditet i markedet for omsetning av skip foreligger det økt usikkerhet knyttet til markedsverdiene i dagens marked. På den bakgrunn har konsernet pr 31.12.2022 lagt til grunn takst ved vurdering av nedskrivning skip.

Det knytter seg betydelig usikkerhet til slike estimater. Et vedvarende svakt offshore-marked med fortsatt overkapasitet og betydelig usikkerhet knyttet til fremtidig rateutvikling, kan medføre at bokført verdi av konsernets skip bli utfordret.

Bankinnskudd og andre likvide eiendeler var NOK 187,9 millioner (NOK 57,3 millioner), og egenkapitalen for konsernet var NOK 227,2 millioner (NOK 148,4 millioner) ved utgangen av året. Vennligst se egenkapitaloppstilling for detaljer vedrørende endringer i egenkapitalposisjonen.

Konsernets rentebærende langsiktige gjeld utgjorde NOK 44,7 millioner ved utgangen av 2022 (NOK 521,8 millioner). Pr. 31.12.2022 var alle avtalte lånebetingelser (covenants) under «Master Amendment Agreement 2» med konsernets långivere overholdt. Som en følge av restruktureringen i forbindelse med kjøpene av en rekke datterselskaper fra Atlantic Offshore gruppen i 2016 er flertallet av lånebetingelsene i de tidligere låneavtalene fraskrevet (waivet) per 31.12.2022.

Kortsiktig andel av langsiktig gjeld ved utgangen av 2022 utgjorde NOK 382,9 millioner (NOK 97,8 millioner). I samsvar med IFRS' regnskapsprinsipper er den delen av langsiktig gjeld som tilbakebetales over de neste 12 månedene medtatt under kortsiktig gjeld.

KONTANTSTRØM

Kontantstrøm fra operasjonelle aktiviteter utgjorde NOK 23,7 millioner i 2022 (NOK 138,1 millioner). Kontantstrøm fra investeringsaktiviteter utgjorde NOK 510,0 millioner i 2022 (NOK -11,3 millioner). Kontantstrøm fra finansieringsaktiviteter utgjorde NOK -403,0 millioner i 2022 (NOK -149,8 millioner).

FINANSIELL RISIKO

Konsernet er utsatt for risiko for renteendringer. Utviklingen i kortsiktige og langsiktige renter vil påvirke selskapets markeder for utleie av skip. I tillegg påvirker markedets forventning til langsiktige trender i økonomien skipsverdier på kort sikt. Konsernets langsiktige finansiering er eksponert for svingninger i rentenivået. Dette sikres gjennom en kombinasjon av rentebytteavtaler og anvendelse av fastrentefinansiering på CIR-tilvilkår. Totalt sett har 26,5% (54,1%) av konsernets lån fastrente. Nærmere opplysninger om konsernets renteeksponering og instrumenter for å håndtere denne er gitt i note 3.

Konsernet er utsatt for svingninger i valutakurser. Inntekter og kostnader for de enkelte skip er i hovedsak nominert i samme valuta, noe som reduserer den totale valutarisikoen. Hvert fartøys langsiktige finansiering er nominert i inntektsvalutaen for det aktuelle fartøyet. En vedvarende svak krone vil ha en effekt på den bokførte egenkapitalen. Selskapet oppfatter valutarisikoen som begrenset. Nærmere opplysninger om konsernets valuta-terminkjøp er gitt i note 3.



MARKEDSRISIKO

Konsernet søker å redusere effekten av kortsiktige markedsmessige svingninger ved å holde en høy langsiktig kontraktsdekning. På balansedagen hadde Aegopodium-konsernet en kontraktsdekning for flåten på ca. 28% (ca. 32%).

LIKVIDITETSRISIKO

Konsernets beholdning av kontanter, kontantekvivalenter og kontantstrøm fra drift forventes tilstrekkelig til å dekke likviditetsbehov knyttet til drift av skip samt betjening av lån de neste 12 månedene. De skipseiende selskapene og morselskapet har lånebetingelser (covenants) knyttet til minimum kontantbeholdning, og dette utgjør således konsernets minimumslikviditet til enhver tid.

KREDITTRISIKO

Kredittrisikoen i konsernet ansees å være begrenset. Risikoen for at motparter ikke har økonomisk evne til å oppfylle sine forpliktelser vurderes som lav. Konsernets kunder er i hovedsak store oljeselskaper. Dette, sammen med korte kredittperioder og det faktum at konsernet historisk har hatt ubetydelige tap på kundefordringer, gir en lav kredittrisiko.

For mer detaljerte kommentarer til den finansielle risiko, vennligst se note 3.

HELSE, ARBEIDSMILJØ OG SIKKERHET

Atlantic Offshore Management AS' styringssystem er sertifisert i henhold til ISO 9001- og ISO 14001-standardene.

Sykefraværet blant konsernets ansatte var i 2022 7,1% (6,6%). Arbeidsrelatert sykefravær var i 2022 på 0,0% (0,0%).

Selskapet har investert miljømessige besparelser gjennom modifikasjon av skip for å redusere NO_x-utslippene. Styret er ikke kjent med hendelser som har resultert i større utlipp eller andre skader på miljøet.

LIKESTILLING OG IKKE-DISKRIMINERING

Styret og ledelsen arbeider for å fremme likestilling på alle områder for derved å skape en organisasjon med mangfold. Vi fokuserer på at det ikke skal forekomme forskjellsbehandling grunnet kjønn. Prinsippet om lik lønn for likt arbeid gjelder i lønnsfastsettingen. Ved beslutninger om ansettelse, opplæring, godtgjørelse og forfremmelse skal kun relevante kvalifikasjoner som utdanning, erfaring, resultater og andre faglige kriterier legges til grunn.

Det er en kjensgjerning at rekrutteringen til sjømannsykket har hatt, og fortsatt viser en mannlig dominans, som sannsynligvis også har en dempende effekt på en ønsket økning av kvinnelige søkere til de marine fag. Konsernet jobber aktivt, målrettet og planmessig for å fremme likestilling og hindre diskriminering, som en del av sitt HMS-arbeid.

Det gjøres ikke forskjell på ansatte ved ansettelse, lønns- og arbeidsvilkår, forfremmelse, utvikling/opplæring, tilrettelegging, kombinasjon av arbeid og familieliv på grunn av kjønn, funksjonsevne, seksuell orientering, kjønnsidentitet og kjønnsuttrykk, religion og livssyn, etnisitet, omsorgsoppgaver, graviditet, foreldrepermisjon og adopsjon. Selskapet jobber aktivt forebyggende for å unngå all form for diskriminering, herunder også kjønnsbasert vold, trakassering og seksuell trakassering og sammensatt diskriminering.

Arbeidet med likestilling og diskrimineringer er nedfelt i konsernets «Business conduct and ethics policy». Daglig leder og HR-sjef, og den utvidede ledergruppen, møtes og diskuterer likestillingsarbeid ved behov. Konsernet vil fortsette å arbeide målrettet mot diskriminering og for likestilling.

Konsernets aktsomhetsvurdering under Åpenhetsloven vil bli gjort tilgjengelig på konsernets hjemmeside innen 30. juni 2023. Se www.atlantic-offshore.no.



FREMTIDSUTSIKTER

Styret ser forsiktig positivt på fremtidsutsiktene, basert på den nåværende kontraktsdekningen, opsjonene og forventet utvikling i aktiviteten på norsk sokkel. Konsernet vil fortsette sin markedsstrategi som innebærer å sikre en høy langsiktig kontraktsdekning for flåten.

RESULTATDISPONERING

Styret foreslår at årets overskudd i konsernet på NOK 80,7 millioner (NOK 20,1 millioner) overføres til annen egenkapital. Det settes av NOK 100,0 millioner til utbytte. Styret vurderer egenkapitalen og likviditeten etter utbytte til å være tilstrekkelig

Straume, 30.3.2023

Gudmund Rønningen
Styreleder

Halvor Øgreid
Styremedlem

Knut Øgreid
Styremedlem

Geir Sjurseth
Styremedlem

Roy Wareberg
Adm. dir.



Driftsinntekter og driftskostnader

(NOK 1.000)

Note		2022	2021
5	Charter inntekter	257 304	338 435
	Annen driftsinntekt	34 868	25 330
	Salgskostnader	-39 170	-27 893
	Management-fee inntekter	1 418	1 000
	Gevinst ved salg av skip	110 381	-3 117
	Sum driftsinntekter	<u>364 801</u>	<u>333 755</u>
	Driftskostnader skip	43 193	49 254
	Bareboat-leie	10 000	-
14, 16, 19	Mannskapskostnader eide skip	110 475	119 564
14, 16, 19	Mannskapskostnader skip under management		3 521
14, 16, 19	Lønns- og personalkostnader onshore personell	25 563	23 483
	Annen driftskostnad	12 717	10 306
	Sum driftskostnader før avskrivninger	<u>201 948</u>	<u>206 128</u>
5	EBITDA	<u>162 853</u>	<u>127 627</u>
6	Avskrivning på driftsmidler	54 097	72 033
6	Nedskrivning på driftsmidler	-7 050	24 303
	EBIT	<u>115 806</u>	<u>31 291</u>
FINANSINNTEKTER OG FINANSKOSTNADER			
	Andre finansinntekter	3 105	29 824
	Gevinst ved salg av finansielle eiendeler	2 121	
	Renter på lån	-25 838	-31 515
	Agio/disagio	-3 524	-6 285
9	Finansielle derivater	31	-468
	Renter aksjonærlån	-9 940	-8 108
	Andre finanskostnader	-240	-350
3	Netto finansresultat	<u>-34 285</u>	<u>-16 901</u>
	Ordinært resultat før skattekostnad	<u>81 521</u>	<u>14 389</u>
20	Skattekostnad på ordinært resultat	-780	5 692
	Årsresultat	<u>80 741</u>	<u>20 081</u>
	Minoritetens andel	-	-
	Konsernets resultat	<u>80 741</u>	<u>20 081</u>



Driftsinntekter og driftskostnader

(NOK 1.000)

Utvidet resultat	2021	2020
Årsresultat	80 741	20 081
<i>Poster som senere kan reklassifiseres til resultatet;</i> Omrégningsdifferanser	-1 955	-1 552
<i>Poster som senere ikke kan reklassifiseres til resultatet;</i> Estimatavvik pensjoner		
Sum andre inntekter og kostnader	-1 955	-1 552
Årets totalresultat	78 785	18 529
Resultat henført til:		
Minoritetsandel	-	-
Majoritetsandel	80 741	20 081
Totalresultat henført til:		
Minoritetsandel	-	-
Majoritetsandel	78 785	18 529



Balanse (NOK 1.000)

Note	EIENDELER	31.12.2022	31.12.2021
	<i>Anleggsmidler</i>		
	Varige driftsmidler		
4, 6, 13	Skip	508 191	937 252
6	Bruksrettseiendeler	2 241	6 372
6	Driftsløsøre, inventar, kontormaskiner o.l.	1 236	1 551
	Sum varige driftsmidler	<u>511 669</u>	<u>945 175</u>
	Finansielle anleggsmidler		
7	Investeringer i aksjer og andeler	-	5 648
	Andre langsiktige fordringer	-	57
	Sum finansielle anleggsmidler	<u>-</u>	<u>5 705</u>
	Sum anleggsmidler	<u>511 669</u>	<u>950 880</u>
	<i>Omløpsmidler</i>		
	Fordringer		
3	Kundefordringer	38 045	33 590
	Beholdninger	2 050	2 411
	Andre fordringer	7 352	11 987
	Sum fordringer	<u>47 447</u>	<u>47 987</u>
10	Bankinnskudd, kontanter o.l.	<u>187 948</u>	<u>57 309</u>
	Sum omløpsmidler	<u>235 395</u>	<u>105 296</u>
	SUM EIENDELER	<u>747 064</u>	<u>1 056 175</u>



		Balanse	
		<i>(NOK 1.000)</i>	
Note	EGENKAPITAL OG GJELD	31.12.2022	31.12.2021
	<i>Egenkapital</i>		
	Innskutt egenkapital		
11	Aksjekapital (100,300,000 aksjer à kr 0,10)	10 030	10 030
	Sum innskutt egenkapital	<u>10 030</u>	<u>10 030</u>
	Opptjent egenkapital		
	Amnen egenkapital	217 190	138 404
	Sum opptjent egenkapital	<u>217 190</u>	<u>138 404</u>
	Sum egenkapital	<u>227 220</u>	<u>148 434</u>
	<i>Gjeld</i>		
	Avsetning for forpliktelser		
4, 23	Utsatt skatt	37 574	60 108
	Sum avsetning for forpliktelser	<u>37 574</u>	<u>60 108</u>
	Annen langsiktig gjeld		
12	Konvertible lån	-	35 234
12, 21	Rente ansvarlig og konvertibelt lån til konsernselskap	-	21 514
12, 13	Ekstern rentebærende gjeld	-	521 839
12	Langsiktig gjeld til konsernselskap	10 253	119 026
	Andre langsiktige gjeldsforpliktelser	44 683	6 491
	Sum annen langsiktig gjeld	<u>54 936</u>	<u>704 104</u>
	Kortsiktig gjeld		
3	Leverandørgjeld	9 718	14 822
20	Betalbar skatt	22 345	3 100
	Skyldige offentlige avgifter	3 408	6 215
9	Finansielle derivater	-	31
12	Kortsiktig del av langsiktig gjeld	377 685	98 945
	Amnen kortsiktig gjeld	14 177	20 417
	Sum kortsiktig gjeld	<u>427 334</u>	<u>143 530</u>
	Sum gjeld	<u>519 844</u>	<u>907 741</u>
	SUM EGENKAPITAL OG GJELD	<u>747 064</u>	<u>1 056 175</u>



Straume, 30.3.2023

Gudmund Rønningen
Styreleder

Halvor Øgreid
Styremedlem

Knut Øgreid
Styremedlem

Geir Sjurseth
Styremedlem

Roy Wareberg
Adm. dir.



Kontantstrøm

(NOK 1.000)

KONTANTSTRØM FRA OPERASJONELLE AKTIVITETER	2022	2021
Resultat før skatt	81 521	14 389
Renteinntekter	-3 105	-29 824
Rentekostnader	25 838	31 515
Geinst/tap ved salg av finansielle eiendeler	-2 121	-
Finansposter uten kontanteffekt	4 236	26 161
Betalt skatt i perioden	-4 213	-104
Ordinære avskrivninger	47 047	96 337
Geinst/tap ved salg av anleggsmidler	-110 381	3 117
Endring i kundefordringer	-4 455	-390
Endring i leverandørgjeld	-5 103	3 058
Omregningsdifferanser	-1 930	-1 450
Endring i andre omløpsmidler og andre gjeldsposter	-3 683	-4 695
Netto kontantstrøm fra operasjonelle aktiviteter	23 650	138 113
KONTANTSTRØM FRA INVESTERINGSAKTIVITETER		
Innbetalinger ved salg av varige driftsmidler	558 860	15 084
Utbetalinger ved kjøp av varige driftsmidler	-59 761	-22 684
Utbetalinger ved kjøp av finansielle eiendeler	-	-3 674
Innbetalinger ved salg av finansielle eiendeler	7 769	-
Renteinntekter	3 105	16
Netto kontantstrøm fra investeringsaktiviteter	509 972	-11 258
KONTANTSTRØM FRA FINANSIERINGSAKTIVITETER		
Innbetalinger ved opptak av ny langsiktig gjeld	278 826	-
Utbetalinger ved nedbetaling av langsiktig gjeld	-524 504	-128 288
Konserninterne lån	-133 863	3 674
Rentekostnader	-23 442	-25 137
Netto kontantstrøm fra finansieringsaktiviteter	-402 982	-149 751
NETTO KONTANTSTRØM		
Netto endring i bankinnskudd, kontanter o.l.	130 640	-22 896
Netto valutakrusendringer dattersekskaper	-	127
Beholdning av bankinnskudd, kontanter o.l. pr. 01.01.	57 309	80 078
Beholdning av bankinnskudd, kontanter o.l. pr. 31.12.	187 948	57 309



Endring i egenkapital

(NOK 1.000)

	Innbetalt egenkapital		Annen egenkapital				Total egenkapital			
	Aksje-kapital	Annen innbetalt egenkapital	Sum innbetalt egenkapital	EK element konvertible lån 01.01.18	Omregnings differanser	Annen egenkapital	Sum annen egenkapital	Sum majoritets interesser	Sum minoritets interesser	Sum egenkapital
Egenkapital per 31.12.2016	10 030		10 030		-1 052	85 785	84 733	94 763	-2 524	92 240
Resultat pr 31.12.17					392	33 960	34 351	34 351	2 239	36 591
Egenkapital per 31.12.2017	10 030		10 030		-660	119 745	119 085	129 115	-284	128 830
EK utledet fra konvertible lån				15 449			15 449	15 449		15 449
Utgang minoritet						-306	-306	-306	306	
Resultat pr 31.12.18				-3 346	164	37 790	34 608	34 608	-22	34 587
Egenkapital per 31.12.2018	10 030		10 030	12 103	-496	157 229	168 836	178 866	0	178 866
Resultat pr 31.12.19				-4 523	3 287	46 679	45 443	45 443		45 443
Egenkapital per 31.12.2019	10 030		10 030	7 580	2 791	203 908	214 279	224 309		224 309
Resultat pr 31.12.20				-435	2 207	-96 175	-94 403	-94 403		-94 403
Egenkapital per 31.12.2020	10 030		10 030	7 145	4 999	107 732	119 875	129 905		129 905
Resultat pr 31.12.21				-2 378	-1 552	22 459	18 529	18 529		18 529
Egenkapital per 31.12.2021	10 030		10 030	4 766	3 446	130 191	138 404	148 434		148 434
Resultat pr 31.12.22				-4 766	-1 955	85 507	78 785	78 785		78 785
Avsatt utbytte 31.12.22										
Egenkapital per 31.12.2022	10 030		10 030		1 491	215 699	217 190	227 220		227 220

Note 1 - Generell informasjon

Konsernet Aegopodium AS er et norsk aksjeselskap med hovedkontor på Straume. Hovedvirksomheten er rederivirksomhet, gjennom eierskap og drift av offshore servicefartøyer for oljeindustrien.

Konsernregnskapet pr. 31.12.2022 avlegges etter International Financial Reporting Standards (IFRS).

Note 2 - Regnskapsprinsipper

De viktigste regnskapsprinsippene som er benyttet ved utarbeidelse av konsernregnskapet presenteres nedenfor. Anvendte regnskapsprinsipper er konsistente for alle regnskapsperioder som presenteres i dette årsregnskapet.

2.1 Etterlevelse av prinsipper

Konsernregnskapet er utarbeidet og avlagt i samsvar med International Financial Reporting Standards (IFRS) og fortolkninger som vedtatt av EU og fastsatt av International Accounting Standards Board (IASB) gjeldende pr. 31.12.2022.

Styret vedtok avleggelse av konsernregnskapet 30.03.2023.



2.2 Grunnlag for utarbeidelse

Historisk kost prinsippet er lagt til grunn i konsernregnskapet bortsett fra ved måling av derivater, som innregnes til virkelig verdi. Konsernregnskapet er utarbeidet under forutsetning om fortsatt drift.

2.3 Omregning av utenlandsk valuta

a) Funksjonell valuta og presentasjonsvaluta

Regnskapet er presentert i NOK, som er både den funksjonelle valutaen og presentasjonsvalutaen for konsernets norske selskaper.

b) Transaksjoner og balanseposter i utenlandsk valuta

Transaksjoner i utenlandsk valuta omregnes til den funksjonelle valuta ved å benytte valutakurs på transaksjonsdagen. Valutagevinster og -tap som oppstår ved betaling av slike transaksjoner, og ved omregning av pengeposter i valuta ved slutten av hver rapporteringsperiode ved å benytte gjeldende kurs på balansedagen, resultatføres.

Valutatap og - gevinst presenteres som finansposter.

c) Omregning av datterselskap med annen funksjonell valuta

Resultatregnskapet for datterselskaper med annen funksjonell valuta er omregnet til NOK til månedlige gjennomsnittskurser, mens for balanseposter er kurser pr. 31.12. benyttet. Det er annen funksjonell valuta enn NOK for datterselskaper i UK og Spania.

Datterselskap med annen funksjonell valuta enn NOK er;

Ocean Response Scotland Ltd.:	GBP
Atlantic Offshore Scotland Ltd.:	GBP
Atlantic Offshore Crewing Services Ltd.:	GBP
Atlantic Ocean Services Ltd.:	GBP
Ocean Response Management Ltd.:	GBP
Naviera Ulia 721 S.L.:	EUR
Naviera Ulia 722 S.L.:	EUR
Naviera Ulia 735 S.L.:	EUR

Omregningsdifferanser føres over utvidet resultat (OCI).

2.4 Konsolideringer

Konsernregnskapet viser det samlede økonomiske resultat og den samlede finansielle stilling for morselskapet og foretak som kontrolleres av selskapet (datterselskap). Kontroll foreligger når selskapet har evne til å fastsette foretakets finansielle og operasjonelle prinsipper med det formål å oppnå fordeler



fra foretakets aktiviteter. Dette er generelt antatt å foreligge når morselskapet eier mer enn 50% av stemmerettene.

Datterselskap konsolideres i konsernregnskapet fra oppkjøpstidspunktet, det vil si fra det tidspunkt selskapet oppnår kontroll, og frem til kontroll opphører. Totalresultatet til datterselskapet henføres til eierne av selskapet og til ikke-kontrollerende interesser selv om dette medfører at ikke-kontrollerende interesser viser en negativ balanse.

Avvikende regnskapsprinsipp i datterselskaper blir justert før konsolidering, slik at konsernregnskapet blir avlagt etter ensartede prinsipper for alle konsernselskaper.

Alle konserninterne transaksjoner, balanseposter, inntekter og kostnader elimineres i sin helhet ved konsolidering.

Virksomhetssammenslutninger regnskapsføres etter oppkjøpsmetoden. Vederlaget som er ytt ved kjøp av et datterselskap måles til virkelig verdi av overførte eiendeler, pådratte forpliktelser og utstedte aksjer. Utgifter knyttet til oppkjøp kostnadsføres når de påløper. Identifiserbare eiendeler og gjeld og betingende forpliktelser som påregnes i en virksomhetssammenslutning regnskapsføres første gang til virkelig verdi på oppkjøpstidspunktet. I virksomhetssammenslutninger som gjennomføres trinnvis måles tidligere eierinteresser på nytt til virkelig verdi på overtakelsestidspunktet, og tilknyttede gevinster og tap innregnes i resultatet.

2.5 Segmentinformasjon

Driftssegmenter rapporteres i samsvar med den interne rapporteringen til administrerende direktør og styret. Styret er ansvarlig for å allokere ressurser og vurdere inntjeningen til driftssegmentene.

Konsernet analyserer oppnådde driftsresultater etter skipstype. Det skilles mellom ERRVer og PSVer.

2.6 Goodwill

Goodwill er forskjellen mellom anskaffelseskost ved kjøp av virksomhet og virkelig verdi av netto identifiserbare eiendeler i virksomheten på oppkjøpstidspunktet. Goodwill avskrives ikke, men testes årlig for verdifall og balanseføres til anskaffelseskost med fradrag for eventuelle nedskrivninger.

2.7 Klassifisering av eiendeler og gjeld

En eiendel klassifiseres som omløpsmiddel når den er en del av konsernets vareflyt, li bli realisert innen tolv måneder eller er kontantekvivalent. Andre eiendeler klassifiseres som anleggsmidler. Tilsvarende kriterier legges til grunn ved klassifisering av kortsiktig og langsiktig gjeld. Gjeld som forfaller innen ett år klassifiseres som kortsiktig gjeld.

2.8 Varige driftsmidler

Varige driftsmidler oppføres i balansen til anskaffelseskost fratrukket akkumulerte av- og nedskrivninger. Anskaffelseskost for varige driftsmidler er innkjøpsprisen og kostnader direkte knyttet til å sette anleggsmiddelet i stand for bruk. Utgifter påløpt etter at driftsmiddelet er tatt i bruk, slik som løpende daglig vedlikehold, resultatføres i den perioden utgiften pådras, mens øvrige utgifter som forventes å gi fremtidige økonomiske fordeler blir balanseført.



Skipene blir dekomponert i skip og periodisk vedlikehold.

Skipene avskrives lineært over en definert brukstid på henholdsvis 25 år for PSVer og 30 år for ERRVer. Restverdi på skipene ved utløpet av brukstiden er antatt å være NOK 1 mill. Det foretas en årlig vurdering av restverdier.

Periodisk vedlikehold balanseføres når utgiften påløper og avskrives over perioden fram til neste periodiske vedlikehold, normalt hver 30. måned.

Bokført verdi av varige driftsmidler blir vurdert for verditap når hendelser eller endringer i omstendigheter indikerer at bokført verdi ikke kan gjenvinnes. Dersom slike indikasjoner avdekkes, og bokført verdi overstiger gjenvinnbart beløp, nedskrives skipet til gjenvinnbart beløp. Det gjenvinnbare beløp for varige driftsmidler er det høyeste av netto salgspris og bruksverdi. Som tilnærming til netto salgspris innhentes normalt verdianslag fra to uavhengige skipsmeglere. Ved vurdering av bruksverdi blir estimerte fremtidige kontantstrømmer diskontert til nåverdi ved bruk av en etter skatt diskonteringsrente som reflekterer pengeverdien og den spesifikke risikoen knyttet til eiendelen. For eiendeler som ikke genererer egne kontantstrømmer, bestemmes gjenvinnbart beløp for den kontantgenererende enhet eiendelen tilhører. På grunn av redusert likviditet i markedet for fartøy foreligger det en økt usikkerhet knyttet til estimerte markedsverdier i dagens marked. På den bakgrunn er det pr 31.12.2022 lagt til grunn takst ved vurdering av nedskrivning for fartøy.

Tidligere innregnet nedskrivning reverseres dersom det oppstår endringer i estimatene som ble brukt for å bestemme gjenvinnbart beløp. Reversering av tidligere innregnet nedskrivning er begrenset til hva eiendelens bokførte verdi ville ha vært dersom nedskrivningen ikke hadde vært foretatt.

2.9 Kundefordringer

Kundefordringer måles til pålydende ved første gangs balanseføring. Ved etterfølgende måling vurderes kundefordringer til pålydende fratrukket avsetning til forventet tap. Avsetning til tap gjøres på grunnlag av en individuell vurdering av de enkelte fordringene.

2.10 Beholdninger

Beholdninger er balanseført til anskaffelseskost. Varelageret består av bunkers og smøreolje.

2.11 Finansielle instrumenter

Finansielle eiendeler og gjeld er verdsatt og klassifisert i samsvar med IFRS 9, og noteopplysninger er utarbeidet i samsvar med IFRS 7 - Finansielle instrumenter - opplysninger.

Finansielle eiendeler og forpliktelser balanseføres på det tidspunkt konsernet blir part i instrumentets kontraktsmessige betingelser. Finansielle eiendeler og forpliktelser fraregnes på det tidspunkt henholdsvis fordelen eller forpliktelsen som følger av kontraktsmessige betingelser er innfridd, kansellert eller utløpt.

Med unntak av kundefordringer som ikke har et betydelig finansieringsreglement, skal et foretak ved førstegangsinnregning måle en finansiell eiendel eller en finansiell forpliktelse til dens virkelige verdi.



Etterfølgende måling av alle regnskapsførte finansielle eiendeler gjøres til enten amortisert kost eller virkelig verdi basert på forretningsmodellen for styring av finansielle eiendeler og karakteristikken av de kontraktuelle kontantstrømmene fra eiendelen.

Se klassifisering av selskapets finansielle eiendeler og forpliktelser i note 8

Derivater skal i utgangspunktet måles til virkelig verdi med verdiendring i resultatet, men derivater som er utpekt som sikringsinstrumenter skal regnskapsføres i tråd med prinsippene for sikringsbokføring. Konsernet har regnskapsført derivatene til virkelig verdi over resultatet.

Se oversikt over selskapets finansielle derivater i note 9.

2.12 Kontanter og kontantekvivalenter

Kontanter og kontantekvivalenter er kortsiktige likvide investeringer som omgående kan konverteres til kontanter med et kjent beløp og med maksimal løpetid på tre måneder.

2.13 Egenkapital

Finansielle instrumenter er klassifisert som gjeld eller egenkapital i overensstemmelse med den underliggende økonomiske realiteten. Transaksjonskostnader som er direkte knyttet til en egenkapitaltransaksjon blir regnskapsført direkte mot egenkapitalen etter fradrag for skatt.

Egne aksjer

Ved tilbakekjøp av egne aksjer føres kjøpspris inklusiv direkte henførbare kostnader som endring i egenkapital. Egne aksjer presenteres som reduksjon av egenkapital. Tap eller gevinst på transaksjoner med egne aksjer blir ikke resultatført.

2.14 Skatt

Pr. 31.12.2022 var konsernets selskaper delvis ordinært beskattet og delvis skattet under rederiskatteregimer. I Norge var fem av selskapene i konsernet underlagt ordinær norsk beskatning og seks selskap var innenfor rederibeskatningsordningen. Selskapene i UK var underlagt ordinær selskapsbeskatning i Storbritannia mens selskapene i Spania er underlagt ordinær beskatning.

Skattekostnaden er beregnet i samsvar med de skattemessige lover og regler som er vedtatt av skattemyndighetene på balansedagen. Det er lovverket i de land der konsernets datterselskaper eller tilknyttede selskap opererer og generer skattepliktig inntekt som er gjeldende for beregningen av skattepliktig inntekt.

Det er beregnet utsatt skatt på alle midlertidige forskjeller mellom skattemessig og regnskapsmessige verdier. Utsatt skatt beregnes ved bruk av skattesatser og skattelover som er vedtatt på balansedagen og som antas å skulle benyttes når den utsatte skattefordelen realiseres.

Utsatt skattefordel balanseføres i den grad det er sannsynlig at fremtidig skattbar inntekt vil foreligge og at de midlertidige forskjellene kan fratrekkes i denne inntekten.

Utsatt skattefordel og utsatt skatt føres opp til nominell verdi og er klassifisert som finansielt anleggsmiddel (langsiktig forpliktelse) i balansen.



Rederibeskattede selskap blir ikke skattlagt for netto driftsresultat. Netto finansinntekter skattlegges løpende med 22 %.

2.15 Lån

Alle lån er initielt innregnet til kostpris som er virkelig verdi på anskaffelsestidspunktet redusert for kostnader i forbindelse med opptrekk av lånet. Forskjellen mellom det utbetalte lånebeløpet og innløsningsverdien resultatføres dermed over lånets løpetid.

Lån klassifiseres som kortsiktig gjeld med mindre det foreligger en ubetinget rett til å utsette betalingen av gjelden i mer enn 12 måneder fra balansedato. Første års avdrag på langsiktig gjeld presenteres som kortsiktig gjeld.

Konvertible lån er delt inn i to komponenter, en gjelds komponent og en egenkapital komponent. Gjeldskomponenten er opprinnelig bokført til virkelig verdi av lignende lån som ikke har en egenkapital konverterings mulighet. Egenkapital komponenten er bokført som forskjellen mellom virkelig verdi av gjelds komponenten og virkelig verdi av konvertible lån i sin helhet. Egenkapital komponenten er bokført i resultatet over låneperioden på et effektiv rente grunnlag. Konsernet fraregner en finansiell forpliktelse når kontrakts forpliktelsen er tilfredsstilt eller kansellert.

2.16 Pensjon

Selskapene i konsernet har ulike pensjonsordninger. Konsernets ansatte i de norske selskapene har innskuddsbasert pensjonsordning.

Innskuddsplaner

En innskuddsplan er en pensjonsordning hvor konsernet årlig betaler et fast bidrag til den enkeltes private pensjonssparing som administreres av en egen juridisk enhet. Konsernet har ingen ytterligere betalingsforpliktelser etter at innskuddene er blitt betalt. Innbetalingene blir løpende kostnadsført.

2.17 Inntektsføring

IFRS 15 fordrer en inndeling av kundekontrakter i de enkelte leveringsforpliktelser. En leveringsforpliktelse kan være en vare eller en tjeneste. Inntekt regnskapsføres når en kunde oppnår kontroll over en vare eller tjeneste, og dermed har muligheten til å bestemme bruken av og kan motta fordelene fra varen eller tjenesten. Utgangspunktet for standarden er at et foretak skal innregne inntekter slik at det forventede vederlaget inntektsføres etter et mønster som reflekterer overføring av varer og tjenester til kunden.

Konsernets skip i drift er utleid på tidscerteparti. Leieinntektene for utleie av skip regnskapsføres som operasjonelle leieavtaler og resultatføres lineært over leieperioden.

TC avtalene inneholder godtgjørelse for utleie av mannskap. Dette vederlaget er skilt fra betalingsstrømmene i TC-avtalene og behandlet særskilt i henhold til IFRS 15 og inntektsføres lineært over avtaleperioden.

Gevinst eller tap ved salg av skip føres på egen linje for gevinst/tap ved salg av anleggsmidler og inngår i sumlinje inntekter, da salg av skip anses å være en del av konsernets ordinære virksomhet.



2.18 Offentlige tilskudd

Offentlige tilskudd regnskapsføres når det foreligger rimelig sikkerhet for at selskapet vil oppfylle vilkårene knyttet til tilskuddene og tilskuddene vil bli mottatt. Offentlige tilskudd blir regnskapsført som fradrag i den kostnad eller investering tilskuddet er ment å dekke. Offentlige

2.19 Sikringsbokføring

Konsernet har ikke sikringsbokføring under IFRS.

2.20 Aksjebasert avlønning

Konsernet har ikke aksjebasert avlønning med oppgjør i aksjer.

2.21 Leieavtaler

Konsernets leieavtaler knytter seg i hovedsak til leie av utstyr og leie av kontorlokale.

Leieavtaler innregnes som en bruksrettseiendel med en tilsvarende leieforpliktelse fra tidspunktet leieobjektet er tilgjengelig for konsernet. Eiendeler og forpliktelser måles til nåverdi. Diskonteringsrenten som legges til grunn ved beregningen er konsernets marginale lånerente. Konsernet har benyttet en marginal lånerente på leieforpliktelsene på 5 %.

Bruksrettseiendeler avskrives over leieperioden og avskrivningen bokføres som en kostnad i resultatregnskapet. Leiebetalingen allokteres mellom nedbetaling av leieforpliktelse og rentekostnader.

Kortsiktige leieavtaler er leieavtaler med en varighet inntil 12 måneder, inklusive overveiende sannsynlige opsjoner. Kortsiktige leieavtaler samt leieavtaler av liten verdi kostnadsføres løpende.

For oversikt over konsernets leieavtaler, se note 16.

2.22 Avsetninger

En avsetning regnskapsføres når konsernet har en forpliktelse som en følge av en tidligere hendelse, og det er sannsynlig at det vil skje et økonomisk oppgjør som følge av denne forpliktelsen og beløpets størrelse kan måles pålitelig.

I enkelte tilfeller kan det være uklart om visse hendelser har inntruffet eller om disse hendelsene fører til en eksisterende plikt, jfr. IAS 37.16. Konsernet gjør da en vurdering basert på alle tilgjengelige opplysninger på slutten av rapporteringsperioden på om det foreligger en eksisterende plikt. Når det er mer sannsynlig at en eksisterende plikt foreligger på slutten av rapporteringsperioden enn at det ikke foreligger på slutten av rapporteringsperioden, innregner foretaket en avsetning. Når det er mer sannsynlig at det ikke foreligger noen eksisterende plikt på slutten av rapporteringsperioden, opplyser konsernet om en betinget forpliktelse, med mindre muligheten for en strøm av ressurser som omfatter økonomiske fordeler ut fra foretaket er svært usannsynlig.

Avsetning for tapsbringende kontrakter innregnes når konsernets forventede inntekter fra en kontrakt er lavere enn uunngåelige kostnader som påløper for å innfri forpliktelsene etter kontrakten.



2.23 Betingede forpliktelser og eiendeler

Betingende forpliktelser er ikke regnskapsført i årsregnskapet. Det er opplyst om vesentlige betingede forpliktelser med unntak av betingede forpliktelser hvor sannsynligheten for forpliktelsen er svært usannsynlig.

En betinget eiendel er ikke regnskapsført i årsregnskapet, men opplyst om dersom det foreligger en viss sannsynlighet for at en fordel vil tilflyte konsernet.

2.24 Kontantstrømpstilling

Kontantstrømpstillingen er utarbeidet med basis i den indirekte metoden. Dette innebærer at man i analysen tar utgangspunkt i konsernets årsresultat for å kunne presentere kontantstrømmer tilført fra henholdsvis ordinær drift, investeringsvirksomhet og finansieringsvirksomhet.

2.25 Hendelser etter balansedagen

Ny informasjon etter 31.12. om selskapets finansielle stilling pr. 31.12. er hensyntatt i årsregnskapet. Hendelser etter 31.12. som ikke påvirker konsernets finansielle stilling pr. 31.12., men som vil påvirke selskapets finansielle stilling i fremtiden er opplyst om dersom dette er vesentlig.

2.26 Anvendelse av nye og endrede regnskapsstandarder og tolkninger

De følgende nye og endrede standarder anvendes fra inneværende regnskapsår. Endringene gjelder innregning og måling av eiendeler og forpliktelser, samt presentasjon og noteopplysninger i finansregnskapet.

Nye standarder, endringer og tolkninger som er innført fra 1. januar 2022 uten vesentlig effekt på konsernregnskapet:

Det er ingen nye standarder som har trådt i kraft i 2022, men det er gjort enkelte endringer i gjeldende standarder. Det er etter selskapets vurdering ingen av disse som vil ha effekt på konsernregnskapet.

Vedtatte standarder og tolkninger med fremtidig ikrafttredelsestidspunkt

På tidspunktet for vedtak av dette finansregnskapet er det ikke vedtatt standarder eller tolkninger med fremtidig ikrafttredelsestidspunkt som forventes å få vesentlig betydning for konsernregnskapet.

Note 3 - Finansiell risiko

Konsernet blir gjennom sin virksomhet eksponert for finansiell risiko i form av markedsrisiko, likviditetsrisiko og kredittrisiko. Styret har det overordnede ansvaret for etablering og overvåkning av interne kontroller knyttet til risikostyring i konsernet. Risikostyringen i konsernet ivaretas av konsernets finansdirektør og administrerende direktør i henhold til retningslinjer gitt av styret. Se note 13 for nærmere informasjon om de finansielle derivatene konsernet anvender for å styre finansiell risiko.



1. Markedsrisiko

Konsernets markedsrisiko vil i hovedsak være knyttet til renterisiko, valutarisiko og rater for selskapets skip. I det følgende redegjøres det nærmere for de ulike typene markedsrisiko og hvordan disse styres.

a) Renterisiko

Konsernet har langsiktig gjeld som beskrevet i note 15. Deler av gjelden har flytende rente som innebærer at konsernet er påvirket av endringer i rentenivået. Følgende tabell viser konsernets sensitivitet for potensielle endringer i rentenivået.

Endring i rentenivå +/- 1%	2022	2021
Effekt på resultat før skatt -/+	1 133	3 635

For å redusere renterisikoen benytter konsernet fastrenteavtaler og renteswapper på deler av sin finansiering. Ved regnskapsårets slutt var gjennomsnittlig effektiv rente 4,6%. Rentesikret gjeld utgjorde 26,5% (54,1%) av totale langsiktige gjeldsforpliktelsen.

b) Valutarisiko

Konsernet har hovedsakelig alle sine inntekter og utgifter i samme valuta for det enkelte skip. Valutarisikoen er derfor redusert på disse skipene til å gjelde overskuddslikviditeten. Dette gjelder både mannskapskostnader, finansielle kostnader og andre driftskostnader.

Vesentlige valutakurser mot NOK ved utarbeidelse av regnskapet:

	Valutakurs 31.12.22	Gjennomsnittkurs 2022	Valutakurs 31.12.21	Gjennomsnittkurs 2021
GBPNOK	11,96	11,86	11,94	11,83
USDNOK	9,91	9,62	8,84	8,60
EURNOK	10,55	10,11	9,99	10,17

Følgende tabell viser sensitivitet i konsernets driftsresultat for potensielle endringer i valutakursene:

Endring i valutakurs +/- 10%	2022	2021	Kommentar
GBPNOK	-1 094	78	Drift av UK flåte
USDNOK	452	3 138	Ocean Alden, inntekt delvis i USD

c) Prisisiko bunkers

Konsernet benytter ikke sikringsinstrumenter knyttet til prissikring av bunkersolje, da denne i hovedsak viderefaktureres til våre kunder basert på gjeldende markedspris. Prisisiko knyttet til bunkersforbruk på posisjoneringstreiser er begrenset, på grunn av lav eksponering mot spotmarkedet for konsernets flåte.



d) Rater

Konsernet benytter ikke sikringsinstrumenter knyttet til dagrater.

2. Likviditetsrisiko

Konsernets kontanter og kontantekvivalenter, kontantstrøm fra drift, samt muligheten for opplåning med pant i eksisterende eiendeler forutsettes tilstrekkelig til å dekke likviditetsbehov knyttet til drift av skip, samt betjening av lån. De skipseiende selskapene og morselskapet har lånebetingelser knyttet til størrelse på likviditet, og dette utgjør dermed minimumslikviditet i disse selskapene.

I tabellen nedenfor vises en forfallsoversikt for konsernets finansielle forpliktelser:

(NOK 1.000)

	Mindre enn				Totalt
	3 mnd.	3-12 mnd.	1-5 år	over 5 år	
eksisterende gjeld	382 904		44 683		427 587
jeld	9 718				9 718
	39 931				39 931
iktig gjeld	93		466		559
	432 646		45 148		477 795

Master Agreement utløper i 1. kvartal 2023.

3. Kredittrisiko

Konsernet er eksponert for mulige tap på kundefordringer. Konsernet hadde ingen tap på fordringer i 2021. For konsernet er maksimal kreditteksponering lik størrelsen på kundefordringene. Det er ikke gjort tiltak for å sikre kredittrisiko i 2021. Løpende avsetninger blir gjort dersom det anses nødvendig. Kredittrisikoen oppfattes som lav.

Utestående fordringer - aldersfordelt konsern:

(NOK 1.000)

Totalt	Ikke forfalt	0-30 dager	31-60 dager	over 60 dager
38 045	38 045	-	-	-

4. Balansestyling

Konsernets mål vedrørende balansestyling er å trygge fortsatt drift og dermed sikre avkastning for eierne, samt opprettholdelse av forpliktelser ovenfor banker, ansatte og andre interessenter.



Note 4 - Viktige regnskapsestimater

Estimater og forutsetninger

Utarbeidelsen av konsernregnskapet i samsvar med IFRS krever bruk av estimater. Ledelsen foretar skjønnsmessige vurderinger og tar forutsetninger som påvirker effekten av anvendelsen av regnskapsprinsippene. Dette vil derfor påvirke regnskapsførte beløp for eiendeler, forpliktelser, inntekter og kostnader. Estimaterne og de skjønnsmessige vurderinger evalueres løpende, og er basert på historisk erfaring og forventninger om fremtidige hendelser som anses å være sannsynlige på balansetidspunktet. Faktisk resultat kan avvike fra disse estimatene.

Områder som i høy grad inneholder slike skjønnsmessige vurderinger eller høy grad av kompleksitet, eller områder hvor forutsetninger og estimater er vesentlige for konsernregnskapet, er oppsummert nedenfor.

Skip

Balansført verdi på skip utgjør omtrent 68 % av konsernets balanse. Vesentlige estimater knyttet til skip er brukstid, restverdi og periodisk vedlikehold.

Antatt brukstid for skip påvirker de regnskapsmessige avskrivningene. Vurderingen av brukstid er basert på ledelsens strategi og markedsmessige forventninger. Brukstiden er fastsatt til henholdsvis 25 år for PSVer og 30 år for ERRVer.

Restverdi på skip påvirker størrelsen på de regnskapsmessige avskrivningene. Restverdi på skipene ved utløpet av brukstiden er antatt å være NOK 1 mill.

Periodisk vedlikehold aktiveres og avskrives over estimert periode til neste periodiske vedlikehold. Kostnader til ordinært vedlikehold inngår ikke i aktivering. Avskrivningsperioden fastsettes basert på erfaringstall for flåten som helhet, kombinert med offentlige krav om klassing av skip.

Nedskrivninger

To uavhengige skipsmeglere verdivurderer skipene. Verdivurderingene er basert på skip uten kontrakter. På grunn av den reduserte likviditeten i markedet for skip, er det en økt usikkerhet knyttet til skipenes verdi i dagens marked. Følgelig har gruppen pr. 31.12.2022 benyttet seg av takst i nedskrivningstesten. Et forlenget svakt offshoremarked med fortsatt for høyt tilbud av skip og høy usikkerhet knyttet til fremtidig rateutvikling kan resultere i at de bokførte verdiene på skipene blir utfordret.

Hvert skip er definert som en egen kontantgenererende enhet, og hvert fartøy er derfor testet individuelt for verdifall.

Det er foretatt i 2022 foretatt reversering av tidligere nedskrivning på MNOK 7,05.

Leieavtaler

Fra 1. januar 2019 har konsernet implementert den nye standarden for leieavtaler, IFRS 16. For alle leieavtaler, med unntak av kortsiktige leieavtaler og leieavtaler med lav verdi, innregnes en leieforpliktelse og en tilsvarende bruksrett i balansen.



Ved fastsettelse av leieperioden vurderer ledelsen alle fakta og omstendigheter som skaper et økonomisk grunnlag for utøvelse av opsjoner eller ikke. Forlengelsesmuligheter er bare inkludert i leieperioden dersom leieavtalen rimelig sikkert vil bli forlenget.

Perioder etter oppsigelsesperioden er inkludert i leieperioden, med mindre det er rimelig sikkert at opsjonen skal utøves. Potensielle fremtidige kontantstrømmer er ikke inkludert i leieavtalen, fordi det ikke er rimelig sikkert at leieavtalen vil bli forlenget (eller fordi det ikke er rimelig sikkert at det bli avsluttet).

Vurderingen gjenopptas dersom det oppstår en vesentlig endring i omstendigheter som påvirker denne vurderingen, og som ligger innenfor konsernets kontroll.

Utsatt skatt

Utsatt skattefordel innregnes for fremførbare underskudd og andre skattereduserende forskjeller i den utstrekning det er sannsynlig at det vil bli tilgjengelig skattepliktig inntekt som de fremførbare skattepliktige underskudd kan utnyttes mot. Vesentlig skjønn fra ledelsen er påkrevd for å bestemme størrelsen på regnskapsført utsatt skattefordel basert på tidspunkt og størrelse på fremtidig skattepliktig inntekt og fremtidige strategier for skatteplanlegging.

Avsetning for forpliktelser

Avsetning for forpliktelser baserer seg på innhenting av informasjon om hvert enkelt forhold. Det foretas vurderinger for at betingede utfall inntreffer, hvilket er avgjørende for størrelsene på eventuelle avsetninger.

Note 5 - Segmentinformasjon

Konsernets segmenter består av Emergency Response and Rescue Vessels (ERRV) og Platform Supply Vessels (PSV). ERRV markedet er basert på myndighets-regulert beredskap offshore, mens PSV inngår i logistikk-kjeden offshore.

(NOK 1.000)

	Inntekter			
	ERRV service		PSV	
	2022	2021	2022	2021
Norge	144 362	115 013	76 374	131 092
Storbritannia	36 569	92 331	-	-
Andre	-	-	-	-
Total	180 930	207 343	76 374	126 312

	Inntekter	
	Total	
	2022	2021
Norge	220 735	246 105
Storbritannia	36 569	92 331
Andre	-	-
Total	257 304	338 435



	EBITDA			
	ERRV services		PSV	
	2022	2021	2022	2021
Norge	45 765	54 293	125 394	72 592
Storbritannia	-9 230	-288	-	-
Andre	-	-	-	-
Total	36 536	54 005	125 394	72 592

	EBITDA			
	Management		Total	
	2022	2021	2022	2021
Norge	2 634	-40	173 794	126 844
Storbritannia	-1 711	1 071	-10 941	783
Andre	-	-	-	-
Total	923	1 031	162 853	127 627

	Balanseført verdi skip			
	ERRV services		PSV	
	2022	2021	2022	2021
Norge	345 698	331 631	0	335 795
Storbritannia	0	18 100	-	-
Spania	162 493	251 667	-	-
Total	508 191	601 398	0	335 795

	Balanseført verdi skip			
	Management		Total	
	2022	2021	2022	2021
Norge	0	59	345 698	667 485
Storbritannia	-	-	0	18 100
Spania	-	-	162 493	251 667
Total	0	-	508 191	937 252

Konsernets segmenter består av Emergency Response and Rescue Vessels (ERRV) og Platform Supply Vessels (PSV). ERRV-markedet er basert på myndighets-regulert beredskap offshore, mens PSV inngår i logistikk-kjeden offshore. Konsernet eier ingen skip i PSV-segmentet pr. 31.12.2022.

I 2022 hadde konsernet fire kunder i ERRV-segmentet som hver utgjorde mellom 13% og 26% av konsernets inntekter. Konsernet hadde i 2021 fire kunder i ERRV-segmentet som hver utgjorde mellom 10 % og 19 % av konsernets inntekter.

Konsernet hadde i 2022 og 2021 én kunde i PSV-markedet som utgjorde over 10% av konsernets inntekter.



Note 6 - Varige driftsmidler

2022

NOK 1,000

Anskaffelseskost	Periodisert		Bruksrett-		Sum	
	Skip vedlikehold	Sum skip	eiendeler	Driftsløse	driftsmidler	
Anskaffelseskost pr 1.1.2022	1 964 278	113 741	2 078 019	19 417	5 154	2 102 591
Tilgang 2022	31 361	27 754	59 115		647	59 761
Tilgang ved egentilvirkning						
Balansførte finansieringsutgifter						
Avgang til anskaffelseskost	-969 355	-37 736	-1 007 091	-841	-335	-1 008 267
Omregningsdifferanse	-308		-308		-241	-549
Anskaffelseskost pr 31.12.2022	1 025 976	103 759	1 129 735	18 576	5 224	1 153 536

Akkumulerte av-og nedskrivninger

Akkumulerte av-og nedskrivninger 1.1.2022	1 049 885	90 882	1 140 767	13 045	3 604	1 157 416
Årets avskrivninger	38 162	12 260	50 422	3 291	384	54 097
Nedskrivning	-7 050		-7 050			-7 050
Avgang	-550 430	-12 165	-562 595			-562 595
Akkumulerte av-og nedskrivninger 31.12.2022	530 567	90 977	621 544	16 335	3 988	641 867

Bokført verdi pr 31.12.2022 495 409 12 783 508 191[✓] 2 241 1 236 511 669

Herav er eiendeler holdt for salg - - - - - -

Bokført verdi pr 31.12.2022 495 409 12 783 508 191 2 241 1 236 511 669

2021

NOK 1,000

Anskaffelseskost	Periodisert		Bruksrett-		Sum	
	Skip vedlikehold	Sum skip	eiendeler	Driftsløse	driftsmidler	
Anskaffelseskost pr 1.1.2021	2 059 463	93 305	2 152 768	16 364	4 347	2 173 479
Tilgang 2021	1 441	20 436	21 877	3 053	807	25 738
Tilgang ved egentilvirkning						
Balansførte finansieringsutgifter						
Avgang til anskaffelseskost	-97 217		-97 217			-97 217
Omregningsdifferanse	591		591			591
Anskaffelseskost pr 31.12.2021	1 964 278	113 741	2 078 019	19 417	5 154	2 102 591

Akkumulerte av-og nedskrivninger

Akkumulerte av-og nedskrivninger 1.1.2021	1 053 682	73 886	1 127 569	9 289	3 238	1 140 095
Årets avskrivninger	50 916	16 996	67 912	3 756	366	72 033
Nedskrivning	24 303		24 303			24 303
Avgang	-79 016		-79 016			-79 016
Akkumulerte av-og nedskrivninger 31.12.2021	1 049 885	90 882	1 140 767	13 045	3 604	1 157 416

Bokført verdi pr 31.12.2021 914 393 22 859 937 252 6 372 1 551 945 175

Herav er eiendeler holdt for salg - - - - - -

Bokført verdi pr 31.12.2021 914 393 22 859 937 252 6 372 1 551 945 175



Note 7 - Investering i tilknyttede datterselskaper

Datterselskap

Følgende datterselskap er inkludert i det konsoliderte regnskapet:

Datterselskap	Eierandel	Hjemland	Virksomhet	Antall skip
Atlantic Offshore Management AS	100 %	Norge	Management	
Atlantic Offshore Crew AS	100 %	Norge	Bemanning	
Atlantic Offshore International Crew AS	100 %	Norge	Bemanning	
Atlantic Offshore Alpha AS	100 %	Norge	Skip	1
Atlantic Offshore Gamma AS	100 %	Norge	Skip	1
Atlantic Offshore Epsilon AS	100 %	Norge	Skip	
Atlantic Offshore Zeta AS	100 %	Norge	Skip	
Atlantic Offshore Eta AS	100 %	Norge	Skip	
Atlantic Offshore Seismic AS	100 %	Norge	Skip	1
Atlantic Offshore Kappa AS	100 %	Norge	Skip	
Ocean Response Scotland Ltd	100 %	Storbritannia	Investering	
Atlantic Offshore Scotland Ltd	100 %	Storbritannia	Skip	
Atlantic Offshore Crewing Services Ltd	100 %	Storbritannia	Bemanning	
Ocean Response Management Ltd	100 %	Storbritannia	Management	
Atlantic Ocean Services Ltd	100 %	Storbritannia	Skip	
Naviera Ulla 721, S.L.	100 %	Spania	Skip	
Naviera Ulla 722, S.L.	100 %	Spania	Skip	1
Naviera Ulla 735, S.L.	100 %	Spania	Skip	1

Note 8 - Klassifisering av finansielle eiendeler og forpliktelser

(NOK 1.000)

31.12.2022	Amortisert over resultat kost	Virkelig verdi med verdiendring over resultat (FVPL)	Virkelig verdi med verdiendring over utvidet resultat (FVOCI)	Bokført verdi	Virkelig verdi
Eiendeler					
Investering i aksjer og andeler					
Langsiktige fordringer					
Kundefordringer	38 045			38 045	38 045
Finansielle derivater					
Andre fordringer	7 352			7 352	7 352
Kontanter og kontantekvivalenter	187 948			187 948	187 948
Sum finansielle eiendeler	233 345			233 345	233 345



Forpliktelseser

Ansvarlige og konvertible aksjonærlån			
Aksjonærlån			
Amen langsiktig gjeld	44 683		
Langsiktig gjeld til konsernselskap	10 253	10 253	10 253
Lån	377 685	377 685	377 685
Finansielle leieavtaler	2 241	2 241	2 241
Finansielle derivater			
Leverandørgjeld/annen kortsiktig gjeld	27 304	27 304	27 304
Sum forpliktelseser	462 166	417 483	417 483

31.12.2021	Amortisert over resultat kost	Virkelig verdi med verdiendring (FVPL)	Virkelig verdi med verdiendring over utvidet resultat (FVOCI)	Bokført verdi	Virkelig verdi
Eiendeler					
Investering i aksjer og andeler		5 648		5 648	5 648
Langsiktige fordringer	57			57	57
Kundefordringer	33 590			33 590	33 590
Finansielle derivater					
Andre fordringer	11 987			11 987	11 987
Kontanter og kontantekvivalenter	57 309			57 309	57 309
Sum finansielle eiendeler	102 942			108 590	108 590

Forpliktelseser

Ansvarlige og konvertible aksjonærlån			
Aksjonærlån			
Langsiktig gjeld til konsernselskap	119 026		119 026
Lån	619 592		619 592
Finansielle leieavtaler	6 491		6 491
Finansielle derivater	31		31
Leverandørgjeld/annen kortsiktig gjeld	42 645		42 645
Sum forpliktelseser	844 534		844 534

Note 9 - Finansielle derivater

(NOK 1.000)

	2022 Eiendel	2022 Gjeld	2021 Eiendel	2021 Gjeld
Kortsiktige derivater	-			31
Langsiktige derivater	-	-	-	-

Derivater som forfaller innen 12 måneder er klassifisert som kortsiktige eiendeler eller forpliktelseser. Derivater som forfaller senere enn 12 måneder etter balansedagen, er klassifisert som langsiktige eiendeler eller forpliktelseser.



Valutaterminkontrakter

Konsernet har ingen valutaterminkontrakter pr. 31.12.2022.

Note 10 - Bankinnskudd og kontanter

(NOK 1.000)

	2022	2021
Kontanter og bankinnskudd	187 948	57 309
Herav bundne innskudd *)	15 009	21 498
	2022	2021
Skattetrekk	2 431	4 159

*) Inkluderer cash covenants

Note 11 - Aksjekapital og aksjonærinformasjon

Aksjekapitalen i Aegopodium AS består av følgende aksjeklasser:

Aksjeklasse	Antall	Pålydende	Bokført
Aksjer	100 300 000	0,10	10 030 000

Alle aksjer har lik stemmerett.

Eierstruktur pr 31.12.2022:

Navn	Antall aksjer	Eierandel	Stemmeandel
H. Øgreid & Sønner AS	73 300 000	73,08 %	73,08 %
RW Invest AS	10 000 000	9,97 %	9,97 %
Arkipel AS	5 000 000	4,99 %	4,99 %
Cuba Eiendomsinvest AS	5 000 000	4,99 %	4,99 %
Europeisk Anleggstein Trading AS	4 000 000	3,99 %	3,99 %
Øvrige aksjonærer	3 000 000	2,99 %	2,99 %
Totalt antall aksjer	100 300 000	100,00 %	100,00 %

Aksjer eiet av medlemmer i styret og daglig leder:

Navn	Verv	Antall aksjer
Knut Øgreid	Styremedlem	73 300 000
Halvor Øgreid	Styremedlem	73 300 000
Roy Wareberg	Daglig leder	5 000 000



H. Øgreid & Sønner AS eier 73.300.000 aksjer. Selskapet er nærstående til Knut Øgreid og Halvor Øgreid, som indirekte eier hhv. 34% og 33% av H. Øgreid & Sønner AS. Knut Øgreid kontrollerer 100% av H. Øgreid & Sønner AS gjennom eierskap av 100 % av A-aksjene i Øgreid AS.

Selskapet har ikke inngått avtaler som sikrer daglig leder eller leder av styret særskilte vederlag ved opphør eller endring av ansettelsesforholdet eller vervet.

Note 12 - Rentebærende gjeld

(NOK 1.000)

Beløp i tabellen under angir lån i nominelle størrelser for konsernets rentebærende gjeld til kredittinstitusjoner:

	2022	2021
Nominell pantelikret gjeld	44 683	530 547
Etableringskostnader på pantelikret gjeld	-5 219	-8 709
Kortsiktig andel av pantelikret gjeld	382 904	97 754
Sum lån til kredittinstitusjoner	422 368	619 592

Balansført verdi av konsernets lån i ulike valutaer er som følger;

	2022	2021
Andel av lån i NOK	421 106	421 106
Andel av lån i GBP		74 938
Andel av lån i USD		132 257
Totale lån	421 106	628 301

Spesifikasjon av forfallsstruktur fremkommer i note 3.

USD-lånet ble i april 2022 i sin helhet konvertert til NOK.

GBP-lånet ble i september 2022 i sin helhet konvertert til NOK

Atlantic Offshore Eta AS har langsiktig gjeld til konsernselskap på NOK 44 682 707.

Balansført verdi og virkelig verdi av langsiktig lån (inkl. kortsiktig andel)

	Balansført verdi	Balansført verdi	Virkelig verdi	Virkelig verdi
	2022	2021	2022	2021
Langsiktig gjeld	427 587	628 301	427 587	628 301

Ved årsslutt var alle covenants/lånebetingelser knyttet til gruppens lån overholdt. I forbindelse med restruktureringen i 2016 ble et flertall av de opprinnelige lånebetingelsene endret.

Atlantic Offshore Zeta AS har en stillstandsavtale med långiver, foreløpig frem til 31.03.2023.

Aegopodium AS - I desember 2022 tilbakebetalte Aegopodium AS et konvertible ansvarlige lån utstedt til et konsernselskap på en nominell verdi av NOK 40 mill, pluss renter. bokførte rentekostnader knyttet til det konvertible lånet i 2022 var NOK 4,8 mill.



Note 13 - Pantstillelser og garantier

(NOK 1.000)

Konsern	2022	2021
Bokført gjeld som er sikret ved pant o.l.:		
Gjeld til kredittinstitusjoner	427 587	617 684
Sum	427 587	617 684
Bokført verdi av eiendeler stilt som sikkerhet for bokført gjeld:		
Skip	476 851	937 252
Sum	476 851	937 252

Note 14 - Pensjon

1. Innskuddsplan

Ansatte på land deltar i innskuddsbasert pensjonsordning. Konsernet har ingen forpliktelse utover innskuddene. Innskuddene omfatter alle ansatte og utgjør mellom 7% (0 -7,1 G) og 25,1% (7,1-12 G) av lønnen. Pr 31.12.2022 var det 11 medlemmer i konsernets innskuddsordninger. Kostnadsført innskudd utgjorde i 2022 NOK 1.641.261.

Ansatte på sjø deltar i innskuddsbasert pensjonsordning. Konsernet har ingen forpliktelser utover innskuddene. Innskuddene omfatter alle ansatte og utgjør mellom 3 % (0 - 7,1 G) og 15% (7,1-12 G) av lønnen. Pr 31.12.2022 var det 51 medlemmer av ordningen. Kostnadsførte innskudd utgjorde i 2022 NOK 3.572.559.

2. Pensjonsordninger ansatte i UK

De ansatte på konsernets skip i UK inngikk i Occupational Pension Fund Scheme. Dette er en lovpålagt ordning med månedlig innbetaling som tilsvarer 5% av bruttolønn for den ansatte. Konsernet har ingen sjøansatte i UK per 31.12.2022.

Tilsvarende ordning hadde også de landansatte ved konsernets kontor i Aberdeen. 5% av bruttolønn ble betalt inn til Group Personal Pension Scheme. Konsernet har ingen landansatte i UK per 31.12.2022.



(NOK 1.000)

Totale pensjonskostnader for de ansatte i konsernet:	2022	2021
Innskuddsbasert ordning landansatte Norge	1 641	1 577
Pensjonsordning landansatte UK	115	283
Totale pensjonskostnader landansatte	1 757	1 860
Pensjonstrygden for sjømenn (PTS)	2 121	2 640
Innskuddsbasert ordning sjøansatte skip i Norge	3 573	5 737
Avtalefestet pensjon (AFP)	291	
Pensjonsordning sjøansatte UK	342	675
Totale pensjonskostnader sjøansatte	6 326	9 053

Note 15 - Leieavtaler

Konsernet som leietaker - finansielle leieavtaler

Tabellen nedenfor viser minimum fremtidig leieinnbetaling knyttet til finansielle leiekontrakter. Beløpene er nominelle og inkluderer utleie av skip.

(NOK 1000)

Skip		
Sum av fremtidig leie	2022	2021
Innen 1 år	-	-
1-5 år	-	-
over 5 år	-	-
Hjelpesfartøyer		
Sum av fremtidig leie	2022	2021
Innen 1 år	-	-
1-5 år	-	-
over 5 år	-	-
Kontorlokaler og utstyr		
Sum av fremtidig leie	2022	2021
Innen 1 år	906	3 540
1-5 år	1 334	3 264
over 5 år	-	-



Note 16 - Mannskaps- og lønnskostnader

(NOK 1.000)

	2022	2021
Lønninger inkl feriepenger	20 118	18 149
Arbeidsgiveravgift	2 718	2 617
Pensjonskostnader	1 756	1 860
Andre ytelser	971	857
Sum	25 563	23 483

Gjennomsnittlig antall ansatte på land	18,5	22
--	------	----

Spesifikasjon av mannskapskostnader

(NOK 1.000)

	2022	2021
Hyre inkl ferie-/fritidsdager	112 539	129 869
Arbeidsgiveravgift	10 800	12 595
Mottatt refusjon nettolønnsordning	-21 161	-31 572
Pensjonskostnad	6 326	9 089
Andre ytelser	1 970	3 104
Sum	110 475	123 085

Gjennomsnittlig antall sjøansatte inkl. mannskap ansatt i Ocean Supply Guernsey Ltd var 128 i 2022 og 169 i 2021.

Note 17 - Ytelser til ledende ansatte og styret

2022

(NOK 1.000)	Lønn	Annen godtgjørelse	Pensjonskostnad	Avtalt etterlønn
Roy Wareberg (CEO)	2 634	81	183	-
Arnfred Apeland (COO)	1 912	32	180	-
Andreas Lian Kvam (CFO)	1 373	32	160	-

Honorar til styret	2022
Gudmund Rønningen, styreleder	250
Knut Øgreid, styremedlem	200
Halvor Øgreid, styremedlem	200
Geir Sjurseth, styremedlem	200



2021

(NOK 1.000)	Lønn	Annen godt- gjørelse	Pensjons- kostnad	Avtalt etterlønn
Roy Wareberg (CEO)	2 546	70	175	-
Arnfred Apeland (COO)	1 862	27	174	-
Andreas Lian Kvam (CFO)	1 358	34	162	-

Honorar til styret	2021
Gudmund Rønningen, styreleder	250
Knut Øgreid, styremedlem	200
Halvor Øgreid, styremedlem	200
Geir Sjurseth, styremedlem	200

Retningslinjer for godtgjørelse til ledende ansatte

Fastsettelse av lønn og andre ytelser til ledende ansatte i Atlantic Offshore Management AS skal skje på markedsmessige vilkår.

Note 18 - Revisjonshonorar

(NOK 1.000)	2022	2021
Lovpålagt revisjon	1 307	1 289
Skatterådgivning	176	112
Andre tjenester utenfor revisjon	349	375
Sum	1 831	1 775

	2022	
	Deloitte	JCCA
Lovpålagt revisjon	633	674
Skatterådgivning	176	
Andre tjenester utenfor revisjon	349	
Sum	1 157	674



Note 19 - Offentlige tilskudd

(NOK 1.000)	2022	2021
Nettolønnsordning for sjøfolk	21 161	31 572
Lærlingtilskudd	806	1 123
Sum offentlige tilskudd	21 967	32 695
(NOK 1.000)	2021	2020
Nettolønnsordning for sjøfolk	31 572	31 146
Lærlingtilskudd	1 123	1 166
Sum offentlige tilskudd	32 695	32 312

Tilskuddene som er mottatt er bokført som mannskapskostnader.

Note 20 – Skattekostnad

(NOK 1.000)

	2022	2021
Betalbar skatt Norge	11	38
Betalbar skatt UK	0	0
Endring utsatt skattefordel Norge	-245	980
Endring utsatt skatt Spania	-22 293	-9 838
Betalbar skatt spanske selskaper	23 308	3 129
Skattekostnad for perioden	780	-5 692
Betalbar skatt i balansen	2022	2021
Betalbar skatt Norge	10 973	37
Betalbar skatt UK	0	0
Betalbar skatt Spania	22 334	3 063
Sum betalbar skatt	22 345	3 100
Spesifikasjon av utsatt skatt Norge ordinær beskatning	2022	2021
Fremførbart underskudd Norge	-71 099	-58 216
Driftsmidler	-2 870	-2 374
Gevinst- og tapskonto	-834	-2 193
Leieavtaler	0	0
Avskåret rentefradrag	-38 105	-30 553
Grunnlag utsatt skatt Norge	-112 908	-93 335
Grunnlag ikke oppført utsatt skattefordel	109 203	88 768
Sum grunnlag utsatt skattefordel	-3 704	-4 567
Skattesats	22 %	22 %
Utsatt skattefordel	-815	-1 005



Spesifikasjon av utsatt skatt UK

Fremførbart underskudd	-23 886	-23 886
Driftsmidler	-11 840	-11 840
Andre forskjeller		
Grunnlag utsatt skattefordel UK	-35 726	-35 726
Grunnlag ikke oppført utsatt skattefordel	35 726	35 726
Sum grunnlag utsatt skattefordel	-	-
Skattesats	19 %	19 %
Utsatt skattefordel UK	-	-

Spesifikasjon av utsatt skatt Spania

Driftsmidler	162 493	251 667
Andre forskjeller	0	0
Grunnlag utsatt skatte Spania	162 493	251 667
Skattesats	25 %	25 %
Utsatt skatt Spania	40 623	62 917

Spesifikasjon av utsatt skatt rederibeskattede selskaper Norge

Fremførbart finansunderskudd 01.01	-88 703	-88 147
Årets under-/overskudd	-5 368	-556
Fremførbart finansunderskudd 31.12	-94 071	-88 703
Grunnlag ikke oppført utsatt skattefordel	83 914	80 501
Sum grunnlag utsatt skattefordel	-10 158	-8 202
Skattesats	22 %	22 %
Utsatt skattefordel rederibeskattede selskaper	-2 235	-1 804

Total utsatt skatt **37 574** **60 108**

Konsernets spanske datterselskaper besluttet 31.12.2020 å tre ut av den spanske rederiskatteordningen. Som følge av dette er det avsatt utsatt skatt på forskjellen mellom balanseført verdi og skattemessig verdi.

Spesifikasjon av utsatt skatt for UK viser beløp pr. 31.12.2021 da skatteberegning for 2022 ikke er ferdigstilt.

Note 21 - Transaksjoner med nærstående

Konsernet har begrenset med transaksjoner med nærstående parter. Alle transaksjoner er foretatt som en del av den ordinære virksomheten og avtalene er gjennomført på markedsmessige vilkår i samsvar med aksjeloven § 3-9.

For transaksjoner med ansatte og styre, se note 18.



(NOK 1.000)

Transaksjoner

		2022	2021
Bareboat hire	Anthriscus Sylvestri AS	10 000	-
Renter	H. Øgreid & Sønner AS	9 773	6 917
Renter	Anthriscus Sylvestri AS	167	1 191

Mellomværende

		2021	2021
Gjeld	H. Øgreid & Sønner AS	10 253	56 747
Gjeld	Anthriscus Sylvestri AS	-	113 304
Gjeld	Til aksjonær	38 402	-
Gjeld	Til aksjonærer/ansatte	4 040	-
Selgerkreditt	H. Øgreid & Sønner AS	-	5 723

22 - Hendelser etter balansedagen

En geopolitisk risiko ved inngangen til 2023 er hvordan krigen mellom Russland og Ukraina vil påvirke markedene vi opererer i, og i hvilken grad sanksjonene vil oppleves inngripende i det daglige virke. Selv om konsernet ikke er direkte omfattet av ovennevnte, er der en usikkerhet knyttet til hvordan dette vil kunne påvirke markedet som konsernets skip opererer i.

Konsernet ble refinansiert i april 2016 og det foreligger en multilateral avtale med konsernets långivere («Master Agreement»). Denne avtalen utløper 31.03.2023. De respektive selskapene vil da gå tilbake til bilaterale lån med långiverne.

Etter årsslutt har Equinor Energy Norge AS erklært fem årlige opsjoner for Ocean Response, og tildelt tre årlige opsjoner til.



Deloitte.

Deloitte AS
Lars Hilles gate 30
Postboks 6013 Postterminalen
NO-5892 Bergen
Norway

Tel: +47 55 21 81 00
www.deloitte.no

Til generalforsamlingen i Aegopodium AS

UAVHENGIG REVISORS BERETNING

Konklusjon

Vi har revidert årsregnskapet for Aegopodium AS som består av:

- selskapsregnskapet, som består av balanse per 31. desember 2022, resultatregnskap og kontantstrømoppstilling for regnskapsåret avsluttet per denne datoen og noter til årsregnskapet, herunder et sammendrag av viktige regnskapsprinsipper, og
- konsernregnskapet, som består av balanse per 31. desember 2022, resultatregnskap, utvidet resultatregnskap, oppstilling over endringer i egenkapital og kontantstrømoppstilling for regnskapsåret avsluttet per denne datoen og noter til årsregnskapet, herunder et sammendrag av viktige regnskapsprinsipper.

Etter vår mening

- oppfyller årsregnskapet gjeldende lovkrav,
- gir selskapsregnskapet et rettviseende bilde av selskapets finansielle stilling per 31. desember 2022 og av dets resultater og kontantstrømmer for regnskapsåret avsluttet per denne datoen i samsvar med regnskapslovens regler og god regnskapsskikk i Norge, og
- gir konsernregnskapet et rettviseende bilde av konsernets finansielle stilling per 31. desember 2022 og av dets resultater og kontantstrømmer for regnskapsåret avsluttet per denne datoen i samsvar med International Financial Reporting Standards som fastsatt av EU.

Grunnlag for konklusjonen

Vi har gjennomført revisjonen i samsvar med International Standards on Auditing (ISA-ene). Våre oppgaver og plikter i henhold til disse standardene er beskrevet nedenfor under *Revisors oppgaver og plikter ved revisjonen av årsregnskapet*. Vi er uavhengige av selskapet og konsernet i samsvar med kravene i relevante lover og forskrifter i Norge og International Code of Ethics for Professional Accountants (inkludert internasjonale uavhengighetsstandarder) utstedt av International Ethics Standards Board for Accountants (IESBA-reglene), og vi har overholdt våre øvrige etiske forpliktelser i samsvar med disse kravene. Innhentet revisjonsbevis er etter vår vurdering tilstrekkelig og hensiktsmessig som grunnlag for vår konklusjon.

Øvrig informasjon

Styret og daglig leder (ledelsen) er ansvarlige for informasjonen i årsberetningen. Øvrig informasjon omfatter informasjon i årsrapporten bortsett fra årsregnskapet og den tilhørende revisjonsberetningen. Vår konklusjon om årsregnskapet ovenfor dekker ikke informasjonen i årsberetningen.

I forbindelse med revisjonen av årsregnskapet er det vår oppgave å lese årsberetningen. Formålet er å vurdere hvorvidt det foreligger vesentlig inkonsistens mellom årsberetningen og årsregnskapet og den kunnskap vi har opparbeidet oss under revisjonen av årsregnskapet, eller hvorvidt informasjon i årsberetningen ellers fremstår som vesentlig feil. Vi har plikt til å rapportere dersom årsberetningen fremstår som vesentlig feil. Vi har ingenting å rapportere i så henseende.

Basert på kunnskapen vi har opparbeidet oss i revisjonen, mener vi at årsberetningen

- er konsistent med årsregnskapet og
- inneholder de opplysninger som skal gis i henhold til gjeldende lovkrav.

Ledelsens ansvar for årsregnskapet

Ledelsen er ansvarlig for å utarbeide årsregnskapet og for at det gir et rettviseende bilde, i samsvar med regnskapslovens regler og god regnskapsskikk i Norge for selskapsregnskapet, og i samsvar med International Financial

Deloitte refers to one or more of Deloitte Touche Tohmatsu Limited ("DTTL"), its global network of member firms, and their related entities (collectively, the "Deloitte organization"). DTTL (also referred to as "Deloitte Global") and each of its member firms and related entities are legally separate and independent entities, which cannot obligate or bind each other in respect of third parties. DTTL and each DTTL member firm and related entity is liable only for its own acts and omissions, and not those of each other. DTTL does not provide services to clients. Please see www.deloitte.no to learn more.

© Deloitte AS

Registrert i Foretaksregisteret Medlemmer av Den norske Revisorforening
Organisasjonsnummer: 980 211 282

Penneo Dokumentnøkkel: GBVL-GIFON-EFTHE-5213F-D311N-E4011



Deloitte.

side 2
Uavhengig revisors beretning -
Aegopodium AS

Reporting Standards som fastsatt av EU for konsernregnskapet. Ledelsen er også ansvarlig for slik intern kontroll som den finner nødvendig for å kunne utarbeide et årsregnskap som ikke inneholder vesentlig feilinformasjon, verken som følge av misligheter eller utilsiktede feil.

Ved utarbeidelsen av årsregnskapet må ledelsen ta standpunkt til selskapets og konsernets evne til fortsatt drift og opplyse om forhold av betydning for fortsatt drift. Forutsetningen om fortsatt drift skal legges til grunn for selskapsregnskapet så lenge det ikke er sannsynlig at virksomheten vil bli avvirket. Forutsetningen om fortsatt drift skal legges til grunn for konsernregnskapet med mindre ledelsen enten har til hensikt å avvike konsernet eller legge ned virksomheten, eller ikke har noe realistisk alternativ til dette.

Revisors oppgaver og plikter ved revisjonen av årsregnskapet

Vårt mål er å oppnå betryggende sikkerhet for at årsregnskapet som helhet ikke inneholder vesentlig feilinformasjon, verken som følge av misligheter eller utilsiktede feil, og å avgi en revisjonsberetning som inneholder vår konklusjon. Betryggende sikkerhet er en høy grad av sikkerhet, men ingen garanti for at en revisjon utført i samsvar med ISA-ene, alltid vil avdekke vesentlig feilinformasjon. Feilinformasjon kan oppstå som følge av misligheter eller utilsiktede feil. Feilinformasjon er å anse som vesentlig dersom den enkeltvis eller samlet med rimelighet kan forventes å påvirke de økonomiske beslutningene som brukerne foretar på grunnlag av årsregnskapet.

Som del av en revisjon i samsvar med ISA-ene, utøver vi profesjonelt skjønn og utviser profesjonell skepsis gjennom hele revisjonen. I tillegg:

- identifiserer og vurderer vi risikoen for vesentlig feilinformasjon i regnskapet, enten det skyldes misligheter eller utilsiktede feil. Vi utformer og gjennomfører revisjonshandlinger for å håndtere slike risikoer, og innhenter revisjonsbevis som er tilstrekkelig og hensiktsmessig som grunnlag for vår konklusjon. Risikoen for at vesentlig feilinformasjon som følge av misligheter ikke blir avdekket, er høyere enn for feilinformasjon som skyldes utilsiktede feil, siden misligheter kan innebære samarbeid, forfalskning, bevisste utelatelser, uriktige fremstillinger eller overstyring av internkontroll.
- opparbeider vi oss en forståelse av intern kontroll som er relevant for revisjonen, for å utforme revisjonshandlinger som er hensiktsmessige etter omstendighetene, men ikke for å gi uttrykk for en mening om effektiviteten av selskapets og konsernets interne kontroll.
- evaluerer vi om de anvendte regnskapsprinsippene er hensiktsmessige og om regnskapsestimaterne og tilhørende noteopplysninger utarbeidet av ledelsen er rimelige.
- konkluderer vi på om ledelsens bruk av fortsatt drift-forutsetningen er hensiktsmessig, og, basert på innhentede revisjonsbevis, hvorvidt det foreligger vesentlig usikkerhet knyttet til hendelser eller forhold som kan skape tvil av betydning om selskapets og konsernets evne til fortsatt drift. Dersom vi konkluderer med at det eksisterer vesentlig usikkerhet, kreves det at vi i revisjonsberetningen henleder oppmerksomheten på tilleggsopplysningene i årsregnskapet, eller, dersom slike tilleggsopplysninger ikke er tilstrekkelige, at vi modifierer vår konklusjon. Våre konklusjoner er basert på revisjonsbevis innhentet frem til datoen for revisjonsberetningen. Etterfølgende hendelser eller forhold kan imidlertid medføre at selskapet og konsernet ikke kan fortsette driften.
- evaluerer vi den samlede presentasjonen, strukturen og innholdet i årsregnskapet, inkludert tilleggsopplysningene, og hvorvidt årsregnskapet gir uttrykk for de underliggende transaksjonene og hendelsene på en måte som gir et rettviseende bilde.
- innhenter vi tilstrekkelig og hensiktsmessig revisjonsbevis vedrørende den finansielle informasjonen til enhetene eller forretningsområdene i konsernet for å kunne gi uttrykk for en mening om konsernregnskapet. Vi er ansvarlige for å lede, følge opp og gjennomføre konsernrevisjonen. Vi har eneansvar for vår konklusjon om konsernregnskapet.

Vi kommuniserer med styret blant annet om det planlagte innholdet i og tidspunkt for revisjonsarbeidet og eventuelle vesentlige funn i revisjonen, herunder vesentlige svakheter i intern kontroll som vi avdekker gjennom revisjonen.

Bergen, 30. mars 2023
Deloitte AS

Bjarte M. Jonassen
statsautorisert revisor

Pennes Dokumentnøkkel: GBVLL-GIFON-EFTHE-5213F-D311N-E4011



PENNEO

Signaturene i dette dokumentet er juridisk bindende. Dokument signert med "Penneo" - sikker digital signatur.
De signerende parter sin identitet er registrert og er listet nedenfor.

"Med min signatur bekrefter jeg alle datoer og innholdet i dette dokument"

Bjarte Munkejord Jonassen

Statsautorisert revisor

Serienummer: 9578-5995-4-1247394

IP: 217.173.xxx.xxx

2023-04-12 12:06:49 UTC



Penneo Dokumentnøkkel: GRVLI-GIFON-EFTHE-5213F-D311N-E4011

Dokumentet er signert digitalt, med **Penneo.com**. Alle digitale signatur-data i dokumentet er sikret og validert av den datamaskin-utregnede hash-verdien av det opprinnelige dokument. Dokumentet er låst og tids-stemplet med et sertifikat fra en betrodd tredjepart. All kryptografisk bevis er integrert i denne PDF, for fremtidig validering (hvis nødvendig).

Hvordan bekrefter at dette dokumentet er originalen?

Dokumentet er beskyttet av ett Adobe CDS sertifikat. Når du åpner dokumentet i

Adobe Reader, skal du kunne se at dokumentet er sertifisert av **Penneo e-signature service <penneo@penneo.com>**. Dette garanterer at innholdet i dokumentet ikke har blitt endret.

Det er lett å kontrollere de kryptografiske beviser som er lokalisert inne i dokumentet, med Penneo validator - <https://penneo.com/validator>



Aegopodium AS

Kontantstrømoppstilling

KONTANTSTRØMMER FRA OPERASJONELLE AKTIVITETER	2022	2021
Ordinært resultat før skattekostnad	289 696 302	-40 812 702
Inntektsført utbytte og konsernbidrag	-333 433 321	0
Nedskrivning av finansielle anleggsmidler	21 479 724	21 158 660
Renter konserngjeld	0	4 463 490
Endring i konsernmellomværender	16 166 845	6 200 052
Endring i andre omløpsmidler og andre gjeldsposter	6 604 709	4 635 594
Netto kontantstrøm fra operasjonelle aktiviteter	514 259	-8 252 317
KONTANTSTRØMMER FRA INVESTERINGSAKTIVITETER		
Tilbakebetaling av kapital fra investeringer i datterselskap	6 000 000	16 000 000
Netto kontantstrøm fra investeringsaktiviteter	6 000 000	50 300 258
KONTANTSTRØMMER FRA FINANSIERINGSAKTIVITETER		
Utbetalinger ved nedbetaling av langsiktig gjeld	-7 333 333	-5 333 333
Netto kontantstrøm fra finansieringsaktiviteter	-7 333 333	-42 013 440
Netto endring i bankinnskudd, kontanter o.l.	-819 074	1 848 270
Beholdning av bankinnskudd, kontanter o.l. pr. 01.01.	6 928 347	5 080 077
Beholdning av bankinnskudd, kontanter o.l. pr. 31.12.	6 109 274	6 928 347