



ÅRSREGNSKAPET FOR REGNSKAPSÅRET 2014 - GENERELL INFORMASJON

Enheten

Organisasjonsnummer: 911 942 917
Organisasjonsform: Aksjeselskap
Foretaksnavn: ARCTIC HARVEST AS
Forretningsadresse: Øyaveien 31
8373 BALLSTAD

Regnskapsår

Årsregnskapets periode: 01.01.2014 - 31.12.2014

Konsern

Morselskap i konsern: Nei

Regnskapsregler

Regler for små foretak benyttet: Ja
Benyttet ved utarbeidelsen av årsregnskapet til selskapet: Regnskapslovens alminnelige regler

Årsregnskapet fastsatt av kompetent organ

Bekreftet av representant for selskapet: Ilone Giske
Dato for fastsettelse av årsregnskapet: 31.12.2014

Grunnlag for avgivelse

År 2014: Årsregnskapet er elektronisk innlevert
År 2013: Tall er hentet fra elektronisk innlevert årsregnskap fra 2014

Det er ikke krav til at årsregnskapet m.v. som sendes til Regnskapsregisteret er undertegnet. Kontrollen på at dette er utført ligger hos revisor/enhetens øverste organ. Sikkerheten ivaretas ved at innsender har rolle/rettighet for innsending av årsregnskapet via Altinn, og ved at det bekreftes at årsregnskapet er fastsatt av kompetent organ.

Brønnøysundregistrene, 07.10.2019



Resultatregnskap

Beløp i: NOK	Note	2014	2013
RESULTATREGNSKAP			
Inntekter			
Salgsinntekt	1	347 978	679 309
Annen driftsinntekt			28 221
Sum inntekter		347 978	707 530
Kostnader			
Varekostnad		262 019	408 484
Lønnskostnad	6	1 122 141	
Avskrivning på varige driftsmidler og immaterielle eiendler	3	78 381	11 849
Annen driftskostnad	1	850 887	480 496
Sum kostnader		2 313 428	900 829
Driftsresultat		-1 965 450	-193 298
Finansinntekter og finanskostnader			
Annen renteinntekt		10 073	8
Annen finansinntekt		14 427	
Sum finansinntekter		24 501	8
Annen rentekostnad		114 799	31 823
Sum finanskostnader		114 799	31 823
Netto finans		-90 299	-31 815
Ordinært resultat før skattekostnad		-2 055 749	-225 113
Ordinært resultat etter skattekostnad		-2 055 749	-225 113
Årsresultat		-2 055 749	-225 113
Årsresultat etter minoritetsinteresser		-2 055 749	-225 113
Totalresultat		-2 055 749	-225 114
Overføringer og disponeringer			
Udekket tap	8	-2 055 749	-225 113



Resultatregnskap

Beløp i: NOK	Note	2014	2013
Sum overføringer og disponeringer		-2 055 749	-225 113



Balanse

Beløp i: NOK	Note	2014	2013
BALANSE - EIENDELER			
Anleggsmidler			
Immaterielle eiendeler			
Varige driftsmidler			
Maskiner og anlegg	3	117 584	85 694
Driftsløsøre, inventar, verktøy, kontormaskiner og lignende	3,4	832 879	167 708
Sum varige driftsmidler		950 463	253 402
Finansielle anleggsmidler			
Andre fordringer		29 011	
Sum finansielle anleggsmidler		29 011	
Sum anleggsmidler		979 473	253 402
Omløpsmidler			
Varer			
Varer		26 368	22 668
Sum varer		26 368	22 668
Fordringer			
Kundefordringer		12 799	80 053
Andre fordringer		15 060	610 178
Sum fordringer		108 509	855 428
Bankinnskudd, kontanter og lignende			
Bankinnskudd, kontanter og lignende	2	308 532	
Sum bankinnskudd, kontanter og lignende		308 532	
Sum omløpsmidler		443 410	878 096
SUM EIENDELER		1 422 883	1 131 498

BALANSE - EGENKAPITAL OG GJELD



Balanse

Beløp i: NOK	Note	2014	2013
Egenkapital			
Innskutt egenkapital			
Aksjekapital	5,8	61 000	30 000
Sum innskutt egenkapital		61 000	30 000
Opptjent egenkapital			
Udekket tap	7,8	2 280 862	225 113
Sum opptjent egenkapital		-2 280 862	-225 113
Sum egenkapital		-2 219 862	-195 113
Gjeld			
Langsiktig gjeld			
Annen langsiktig gjeld			
Øvrig langsiktig gjeld	4	2 313 105	460 090
Sum annen langsiktig gjeld		2 313 105	460 090
Sum langsiktig gjeld		2 313 105	460 090
Kortsiktig gjeld			
Gjeld til kredittinstitusjoner		173 985	427 925
Leverandørgjeld		459 771	438 428
Skyldige offentlige avgifter		95 547	
Annen kortsiktig gjeld		600 338	168
Sum kortsiktig gjeld		1 329 640	866 522
Sum gjeld		3 642 745	1 326 612
SUM EGENKAPITAL OG GJELD		1 422 883	1 131 498



Årsberetning 2014

Arctic Harvest AS
Organisasjonsnr. 911 942 917

Virksomhetens art og hvor den drives

Arctic Harvest AS har i 2014 drevet kjøp og salg av snegler og skjell. Foretaket har forretningssted i Vestvågøy kommune.

Resultatutvikling og finansiell stilling

Driftsinntektene var i 2014 kr 347 978 mot kr 707 530 forrige regnskapsår.

Selskapet har hatt stort underskudd i 2014. Dette er på grunn av store driftsutgifter på grunn av opprettelse av ny produksjonslinje for kongesnegler noe som har ført til mer effektiv produksjon. Dette vil føre til reduserte fraktkostnader samt betydelig bedre bruttofortjeneste på salgsproduktet. I tillegg har selskapet startet med mottak av fisk. Dette vil etter styrets mening gi et positivt resultat i 2015.

Styret mener at det fremlagte årsregnskapet, med resultatregnskap, balanse og noter gir en rettvise framstilling av utvikling og resultat, samt stillingen ved årsskiftet. Det har ikke inntrådt forhold etter regnskapsårets utgang som er av betydning for bedømmelsen av årsregnskapet.

Fortsatt drift

Årsregnskapet er avlagt under forutsetning om fortsatt drift, og styret bekrefter at forutsetningen er til stede.

Arbeidsmiljø

Styret anser at arbeidsmiljøet i selskapet er tilfredsstillende, og har ikke iverksatt spesielle tiltak på dette området i regnskapsåret.

Likestilling

Selskapet legger vekt på at det skal råde full likestilling og at forskjellsbehandling ikke skal forekomme.

Selskapet sysselsetter ved utgangen av regnskapsåret 4 personer. Styret består av 4 personer, herav 3 menn og 1 kvinne.



Det ytre miljøet

Selskapets virksomhet forurensar ikke det ytre miljøet. Det er derfor ikke iverksatt spesielle tiltak på dette området i regnskapsåret.

Resultatdisponering

Underskuddet i Arctic Harvest AS på kr -2 055 748,76 foreslås disponert som følger:

Overført til/fra annen egenkapital	0,00
Overført til/fra udekket tap	-2 055 748,76
Sum	-2 055 749

Leknes 31.12.2014/05.05.0215
Styret for Arctic Harvest AS

Mark Peter Merrick
Styreleder

Scott James Merick
Styremedlem

Ilone Tatjana Giske
Styremedlem/daglig leder

Chistopher Stuart Mcallister
Styremedlem



Noter 2014

Arctic Harvest AS
Organisasjonsnr. 911 942 917

Note 1 - Regnskapsprinsipper

Årsregnskapet er utarbeidet i samsvar med regnskapslovens alminnelige bestemmelser samt god regnskapsskikk for små foretak.

Salgsinntekter og kostnader

Inntektsføring ved salg av varer og tjenester skjer på leveringstidspunktet. Inntekter er vurdert til virkelig verdi av vederlaget, fratrukket merverdiavgift, returer og rabatter. Kostnadsføring skjer i samme periode som tilhørende inntekt.

Hovedregler for vurdering og klassifisering av eiendeler og gjeld

Varige driftsmidler

Eiendeler bestemt til varig eie eller bruk i virksomheten er klassifisert som anleggsmidler. Driftsmidler er aktivert til anskaffelseskost. Tomter og boligeiendommer avskrives ikke. Driftsmidler med begrenset levetid avskrives planmessig over antatt levetid. Driftsmidler nedskrives til virkelig verdi ved verdifall som ventes å ikke være forbigående.

Fordringer

Langsiktige fordringer vurderes til anskaffelseskostnad med mindre virkelig verdi er lavere, og forventet tap ikke ansees å være av forbigående art.

Kundefordringer og andre kortsiktige fordringer vurderes til pålydende etter fradrag for forventet tap. For kundefordringer gjøres det en uspesifisert avsetning for forventet tap. Andre kortsiktige fordringer vurderes individuelt.

Gjeld

Langsiktig og kortsiktig gjeld er vurdert til nominelt beløp på etableringstidspunktet fratrukket avdrag og nedbetaling.

Skatt

Skattekostnaden i resultatregnskapet består av betalbar skatt som forfaller i neste regnskapsår samt eventuell endring i utsatt skatt, med mindre annet er opplyst i egen note. Utsatt skatt er beregnet på grunnlag av midlertidige forskjeller og eventuelt framført ligningsmessig underskudd ved slutten av regnskapsåret. Skatteøkende (positive) og skattereduserende (negative) midlertidige forskjeller som reverserer eller kan reversere i samme periode er utlignet og nettoført.

Utsatt skattefordel er ikke bokført.



Note 2 - Bankinnskudd

	2014	2013
Bundne skattetrekksmidler	28 001	0

Note 3 - Varige driftsmidler

	Driftsløsøre, inventar, verktøy mv.	Sum
Anskaffelseskostnad 01.01.14	265 251	265 251
Tilgang kjøpte driftsmidler	775 442	775 442
Tilgang egentilvirkede driftsmidler	0	0
Avgang realiserte driftsmidler	0	0
Anskaffelseskostnad 31.12.14	1 040 693	1 040 693
Akkumulerte avskrivninger 31.12.14	-90 230	-90 230
Akkumulerte nedskr. 31.12.14	0	0
Akk. reverserte nedskr. 31.12.14	0	0
Balanseført verdi 31.12.14	950 463	950 463
Årets avskrivninger	78 381	78 381
Årets nedskrivninger	0	0
Årets reverserte nedskrivninger	0	0
Økonomisk levetid	8-10 år	
Avskrivningssats	0-10%	
Avskrivningsplan	lineær	
Endret avskrivningsplan i året	Nei	



Note 4 - Fordringer, gjeld og garantiforpliktelser

Fordringer med forfall senere enn ett år	2014	2013
Selskapet har ingen fordringer med forfall senere enn ett år.	0	0
Gjeld med forfall senere enn fem år	2014	2013
A.M. Seafoods Limited	0	0
Dnb	45 000	0
Sum	45 000	0
Pantsatte eiendeler	2014	2013
Bil	136 288	175 090
Pantsikret gjeld	2014	2013
Santander bank	136 288	175 090
Dnb	225 000	285 000
Kassekreditt	173 985	427 925
Sum	535 273	460 090
Garantiansvar	2014	2013
Råfiskelaget	500 000	500 000
Pantstillelser	2014	2013
Hus gnr. 2 bnr 283 i Vestvågøy	1 000 000	1 000 000
Hus gnr. 4 bnr 4 i Vestvågøy	1 000 000	1 000 000
Vestervågveien 5 i Vågan Kommune	1 000 000	1 000 000



Note 5 - Aksjekapital og aksjonærer

Aksjekapital pr. 31.12.14

Klasse	Antall	Pålydende pr. aksje	Aksjekapital
Ordinære aksjer	61	1 000,00	61 000,00
Sum	61	1 000,00	61 000,00

Navn	Rolle	Ordinære aksjer	Sum	Eierandel	Stemmeand.
A.M. Seafoods LTD		31	31	50,82	50,82
Christopher McAllister		15	15	24,59	24,59
Ilone Giske		15	15	24,59	24,59
Sum		61	61	100,00	100,00

Det er ikke ulike aksjeklasser i selskapet. Det er ikke knyttet stemmerettsbegrensninger til aksjene. Hver aksje har følgelig en stemme i generalforsamlingen.

Note 6 - Lønnskostnader mv.

	2014	2013
Lønnskostnader	1 062 616	0
Arbeidsgiveravgift	54 193	0
Pensjonskostnader	0	0
Andre ytelser	5 333	0

Sum **1 122 142** **0**

Ytelser til ledende personer

	Lønn	Pensjonskostnader	Andre ytelser
Ilone Giske	0	0	0
Sum	0	0	0

Opplysning om obligatorisk tjenstepensjon

Foretaket er pliktig til å ha tjenstepensjonsordning etter lov om obligatorisk tjenstepensjon. Selskapet har ikke etablert tjenstepensjonsordning pr. 31.12.14. Ordningen blir etablert i 2015.



Note 7 - Skatt

Årets skattekostnad består av:	2014	2013
Betalbar skatt	0	0
Endring i utsatt skatt/utsatt skattefordel	0	0
Skattekostnad	0	0

Skattegrunnlag	2014	2013
Ordinært resultat før skattekostnad	-2 055 750	-225 115
Ekstraordinært resultat før skattekostnad	0	0
Endring i midlertidige forskjeller	-196 691	-41 201
Permanente forskjeller	-3 548	0
3 % skattefrie inntekter etter fritaksmetoden	0	0

Årets skattegrunnlag **-2 255 989** **-266 316**

	2014	2013
Betalbar skatt av årets skattegrunnlag	0	0
Balanseført betalbar skatt	0	0

Spesifikasjon over midlertidiger forskjeller, underskudd til fremføring og beregnet utsatt skatt:

	2014	2013	Endring
Driftsmidler	237 893	41 201	-196 692
Skattemessig underskudd	-2 255 990	-266 316	1 989 674
Sum midlertidige forskjeller og underskudd til fremføring	-2 018 097	-225 115	1 792 982
Utsatt skatt/ skattefordel	-544 886	-60 781	484 105

Utsatt skattefordel er ihenhold til god regnskapsskikk for små foretak ikke oppført som eiendel i balansen.

Note 8 - Egenkapital

	Aksjekapital	Annen egenkapital	Sum egenkapital
Innskutt egenkapital 01.01.14	30 000	-225 113	-195 113
Innskutt egenkapital 30.10.14	31 000		31 000
Årsresultat		-2 055 749	-2 055 749
Egenkapital pr. 31.12.14	61 000	-2 280 862	-2 219 862



Årsrapport 2014

Arctic Harvest AS
Organisasjonsnr. 911 942 917

Innhold:

Årsberetning

Årsregnskap

Resultatregnskap
Balanse
Noter



Årsberetning 2014

Arctic Harvest AS
Organisasjonsnr. 911 942 917

Virksomhetens art og hvor den drives

Arctic Harvest AS har i 2014 drevet kjøp og salg av snegler og skjell. Foretaket har forretningssted i Vestvågøy kommune.

Resultatutvikling og finansiell stilling

Driftsinntektene var i 2014 kr 347 978 mot kr 707 530 forrige regnskapsår.

Selskapet har hatt stort underskudd i 2014. Dette er på grunn av store driftsutgifter på grunn av opprettelse av ny produksjonslinje for kongesnegler noe som har ført til mer effektiv produksjon. Dette vil føre til reduserte fraktkostnader samt betydelig bedre bruttofortjeneste på salgsproduktet. I tillegg har selskapet startet med mottak av fisk. Dette vil etter styrets mening gi et positivt resultat i 2015.

Styret mener at det fremlagte årsregnskapet, med resultatregnskap, balanse og noter gir en rettvisende framstilling av utvikling og resultat, samt stillingen ved årsskiftet. Det har ikke inntrådt forhold etter regnskapsårets utgang som er av betydning for bedømmelsen av årsregnskapet.

Fortsatt drift

Årsregnskapet er avlagt under forutsetning om fortsatt drift, og styret bekrefter at forutsetningen er til stede.

Arbeidsmiljø

Styret anser at arbeidsmiljøet i selskapet er tilfredsstillende, og har ikke iverksatt spesielle tiltak på dette området i regnskapsåret.

Likestilling

Selskapet legger vekt på at det skal råde full likestilling og at forskjellsbehandling ikke skal forekomme.

Selskapet sysselsetter ved utgangen av regnskapsåret 4 personer. Styret består av 4 personer, herav 3 menn og 1 kvinne.



Det ytre miljøet

Selskapets virksomhet forurensar ikke det ytre miljøet. Det er derfor ikke iverksatt spesielle tiltak på dette området i regnskapsåret.

Resultatdisponering

Underskuddet i Arctic Harvest AS på kr -2 055 748,76 foreslås disponert som følger:

Overført til/fra annen egenkapital	0,00
Overført til/fra udekket tap	-2 055 748,76
Sum	-2 055 749

Leknes 05.05.2015
Styret for Arctic Harvest AS

Mark Peter Merrick
Styreleder

Scott James Merick
Styremedlem

Ilone/Tatjana Giske
Styremedlem/daglig leder

Christopher Stuart Mcallister
Styremedlem



Resultatregnskap pr 31.12. Arctic Harvest AS

	Note	2014	2013
Driftsinntekter			
Salgsinntekt	1	347 978	679 309
Annen driftsinntekt			28 221
Sum driftsinntekter		347 978	707 530
Driftskostnader			
Varekostnad		262 019	408 484
Lønnskostnad	6	1 122 141	
Avskrivning på varige driftsmidler og immaterielle eiendler	3	78 381	11 849
Annen driftskostnad	1	850 887	480 496
Sum driftskostnader		2 313 428	900 829
Driftsresultat		-1 965 450	-193 298
Finansposter			
Annen finansinntekt		24 501	8
Annen finanskostnad		114 799	31 823
Netto finansposter		-90 299	-31 815
Ordinært resultat før skattekostnad		-2 055 749	-225 113
Skattekostnad på ordinært resultat			
Ordinært resultat		-2 055 749	-225 113
Ekstraordinære poster			
Årsresultat		-2 055 749	-225 113
Overføringer og disponeringer			
Udekket tap	8	-2 055 749	-225 113
Sum overføringer og disponeringer		-2 055 749	-225 113




Balanse pr 31.12. Arctic Harvest AS


	Note	2014	2013
Anleggsmidler			
Maskiner og anlegg	3	117 584	85 694
Driftsløsøre, inventar, verktøy, kontormaskiner og lignende	3,4	832 879	167 708
Sum varige driftsmidler		950 463	253 402
Andre fordringer		29 011	
Sum finansielle anleggsmidler		29 011	
Sum anleggsmidler		979 473	253 402
Omløpsmidler			
Varer		26 368	22 668
Sum varer		26 368	22 668
Kundefordringer		12 799	80 053
Andre fordringer		15 060	610 178
Merverdiavgift til gode		80 650	160 196
Sum fordringer		108 509	855 428
Bankinnskudd, kontanter og lignende	2	308 532	
Sum bankinnskudd, kontanter og lignende		308 532	
Sum omløpsmidler		443 410	878 096
Sum eiendeler		1 422 883	1 131 498




Balanse pr 31.12.
Arctic Harvest AS

	Note	2014	2013
Egenkapital			
Aksjekapital	5.8	61 000	30 000
Sum innskutt egenkapital		61 000	30 000
Udekket tap	7.8	-2 280 862	-225 113
Sum opptjent egenkapital		-2 280 862	-225 113
Sum egenkapital		-2 219 862	-195 113
Gjeld			
Øvrig langsiktig gjeld	4	2 313 105	460 090
Sum Annen langsiktig gjeld		2 313 105	460 090
Gjeld til kredittinstitusjoner		173 985	427 925
Leverandørgjeld		459 771	438 428
Skyldige offentlige avgifter		95 547	
Annen kortsiktig gjeld		600 338	168
Sum kortsiktig gjeld		1 329 640	866 522
Sum gjeld		3 642 745	1 326 612
Sum egenkapital og gjeld		1 422 883	1 131 498


Mark Peter Merrick
Styreleder


Christopher Stuart Mcallister
Styremedlem

Leknes 05.08.2015
Arctic Harvest AS


Ilone Tatjana Giske
Styremedlem / Daglig leder


Scott James Menck
Styremedlem



Noter 2014

Arctic Harvest AS
Organisasjonsnr. 911 942 917

Note 1 - Regnskapsprinsipper

Årsregnskapet er utarbeidet i samsvar med regnskapslovens alminnelige bestemmelser samt god regnskapsskikk for små foretak.

Salgsinntekter og kostnader

Inntektsføring ved salg av varer og tjenester skjer på leveringstidspunktet. Inntekter er vurdert til virkelig verdi av vederlaget, fratrukket merverdiavgift, returer og rabatter. Kostnadsføring skjer i samme periode som tilhørende inntekt.

Hovedregler for vurdering og klassifisering av eiendeler og gjeld

Varige driftsmidler

Eiendeler bestemt til varig eie eller bruk i virksomheten er klassifisert som anleggsmidler. Driftsmidler er aktivert til anskaffelseskost. Tomter og boligeiendommer avskrives ikke. Driftsmidler med begrenset levetid avskrives planmessig over antatt levetid. Driftsmidler nedskrives til virkelig verdi ved verdifall som ventes å ikke være forbigående.

Fordringer

Langsiktige fordringer vurderes til anskaffelseskostnad med mindre virkelig verdi er lavere, og forventet tap ikke ansees å være av forbigående art.

Kundefordringer og andre kortsiktige fordringer vurderes til pålydende etter fradrag for forventet tap. For kundefordringer gjøres det en uspesifisert avsetning for forventet tap. Andre kortsiktige fordringer vurderes individuelt.

Gjeld

Langsiktig og kortsiktig gjeld er vurdert til nominelt beløp på etableringstidspunktet fratrukket avdrag og nedbetaling.

Skatt

Skattekostnaden i resultatregnskapet består av betalbar skatt som forfaller i neste regnskapsår samt eventuell endring i utsatt skatt, med mindre annet er opplyst i egen note. Utsatt skatt er beregnet på grunnlag av midlertidige forskjeller og eventuelt framført ligningsmessig underskudd ved slutten av regnskapsåret. Skatteøkende (positive) og skattereduserende (negative) midlertidige forskjeller som reverserer eller kan reversere i samme periode er utlignet og nettoført.

Utsatt skattefordel er ikke bokført.



Note 2 - Bankinnskudd

	2014	2013
Bundne skattetrekkmidler	28 001	0

Note 3 - Varige driftsmidler

	Driftsløsøre, inventar, verktøy mv.	Sum
Anskaffelseskostnad 01.01.14	265 251	265 251
Tilgang kjøpte driftsmidler	775 442	775 442
Tilgang egentilvirkede driftsmidler	0	0
Avgang realiserede driftsmidler	0	0
Anskaffelseskostnad 31.12.14	1 040 693	1 040 693
Akkumulerte avskrivninger 31.12.14	-90 230	-90 230
Akkumulerte nedskr. 31.12.14	0	0
Akk. reverserte nedskr. 31.12.14	0	0
Balanseført verdi 31.12.14	950 463	950 463
Årets avskrivninger	78 381	78 381
Årets nedskrivninger	0	0
Årets reverserte nedskrivninger	0	0
Økonomisk levetid	8-10 år	
Avskrivningssats	0-10%	
Avskrivningsplan	lineær	
Endret avskrivningsplan i året	Nei	



Note 4 - Fordringer, gjeld og garantiforpliktelser

Fordringer med forfall senere enn ett år	2014	2013
Selskapet har ingen fordringer med forfall senere enn ett år.	0	0
Gjeld med forfall senere enn fem år	2014	2013
A.M. Seafoods Limited	0	0
Dnb	45 000	0
Sum	45 000	0
Pantsatte eiendeler	2014	2013
Bil	136 288	175 090
Pantsikret gjeld	2014	2013
Santander bank	136 288	175 090
Dnb	225 000	285 000
Kassekreditt	173 985	427 925
Sum	535 273	460 090
Garantiansvar	2014	2013
Råfiskelaget	500 000	500 000
Pantstillelser	2014	2013
Hus gnr. 2 bnr 283 i Vestvågøy	1 000 000	1 000 000
Hus gnr. 4 bnr 4 i Vestvågøy	1 000 000	1 000 000
Vestervågeveien 5 i Vågan Kommune	1 000 000	1 000 000



Note 5 - Aksjekapital og aksjonærer

Aksjekapital pr. 31.12.14

Klasse	Antall	Pålydende pr. aksje	Aksjekapital
Ordinære aksjer	61	1 000,00	61 000,00
Sum	61	1 000,00	61 000,00

Navn	Rolle	Ordinære aksjer	Sum	Eierandel	Stemmeand.
A.M. Seafoods LTD		31	31	50,82	50,82
Christopher McAllister		15	15	24,59	24,59
Ilone Giske		15	15	24,59	24,59
Sum		61	61	100,00	100,00

Det er ikke ulike aksjeklasser i selskapet. Det er ikke knyttet stemmerettsbegrensninger til aksjene. Hver aksje har følgelig en stemme i generalforsamlingen.

Note 6 - Lønnskostnader mv.

	2014	2013
Lønnskostnader	1 062 616	0
Arbeidsgiveravgift	54 193	0
Pensjonskostnader	0	0
Andre ytelser	5 333	0
Sum	1 122 142	0

Ytelser til ledende personer

	Lønn	Pensjonskostnader	Andre ytelser
Ilone Giske	0	0	0
Sum	0	0	0

Opplysning om obligatorisk tjenestepensjon

Foretaket er pliktig til å ha tjenestepensjonsordning etter lov om obligatorisk tjenestepensjon. Selskapet har ikke etablert tjenestepensjonsordning pr. 31.12.14. Ordningen blir etablert i 2015.



Note 7 - Skatt

Årets skattekostnad består av:	2014	2013
Betalbar skatt	0	0
Endring i utsatt skatt/utsatt skattefordel	0	0
Skattekostnad	0	0

Skattegrunnlag	2014	2013
Ordinært resultat før skattekostnad	-2 055 750	-225 115
Ekstraordinært resultat før skattekostnad	0	0
Endring i midlertidige forskjeller	-196 692	-41 201
Permanente forskjeller	-3 548	0
3 % skattefrie inntekter etter fritaksmetoden	0	0

Årets skattegrunnlag **-2 255 990** **-266 316**

Betalbar skatt av årets skattegrunnlag	2014	2013
Balanseført betalbar skatt	0	0

Spesifikasjon over midlertidige forskjeller, underskudd til fremføring og beregnet utsatt skatt:

	2014	2013	Endring
Driftsmidler	237 893	41 201	-196 692
Skattemessig underskudd	-2 255 990	-266 316	1 989 674
Sum midlertidige forskjeller og underskudd til fremføring	-2 018 097	-225 115	1 792 982
Utsatt skatt/ skattefordel	-544 886	-60 781	484 105

Utsatt skattefordel er ihenhold til god regnskapsskikk for små foretak ikke oppført som eiendel i balansen.

Note 8 - Egenkapital

	Aksjekapital	Annen egenkapital	Sum egenkapital
Innskutt egenkapital 01.01.14	30 000	-225 113	-195 113
Innskutt egenkapital 30.10.14	31 000		31 000
Årsresultat:		-2 055 749	-2 055 749
Egenkapital pr. 31.12.14	61 000	-2 280 862	-2 219 862