



ÅRSREGNSKAPET FOR REGNSKAPSÅRET 2020 - GENERELL INFORMASJON

Enheten

Organisasjonsnummer: 996 113 159
Organisasjonsform: Aksjeselskap
Foretaksnavn: SEAS INVEST AS
Forretningsadresse: Nesveien 178
1866 BÅSTAD

Regnskapsår

Årsregnskapets periode: 01.01.2020 - 31.12.2020

Konsern

Morselskap i konsern: Nei

Regnskapsregler

Regler for små foretak benyttet: Ja
Benyttet ved utarbeidelsen av årsregnskapet til selskapet: Regnskapslovens alminnelige regler

Årsregnskapet fastsatt av kompetent organ

Bekreftet av representant for selskapet: Helge Gautvik
Dato for fastsettelse av årsregnskapet: 17.03.2021

Grunnlag for avgivelse

År 2020: Årsregnskapet er elektronisk innlevert
År 2019: Tall er hentet fra elektronisk innlevert årsregnskap fra 2020

Det er ikke krav til at årsregnskapet m.v. som sendes til Regnskapsregisteret er undertegnet. Kontrollen på at dette er utført ligger hos revisor/enhetens øverste organ. Sikkerheten ivaretas ved at innsender har rolle/rettighet for innsending av årsregnskapet via Altinn, og ved at det bekreftes at årsregnskapet er fastsatt av kompetent organ.

Brønnøysundregistrene, 28.07.2022



Resultatregnskap

Beløp i: NOK	Note	2020	2019
RESULTATREGNSKAP			
Inntekter			
Sum inntekter		0	0
Kostnader			
Annen driftskostnad	1	18 325	9 873
Sum kostnader		18 325	9 873
Driftsresultat		-18 325	-9 873
Finansinntekter og finanskostnader			
Inntekt på inv. i tilknyttet selskap		502 500	180 000
Annen renteinntekt		2	1
Annen finansinntekt		2 383	
Sum finansinntekter		504 884	180 001
Annen rentekostnad		1 643	1 076
Annen finanskostnad			13 675
Sum finanskostnader		1 643	14 751
Netto finans		503 241	165 250
Ordinært resultat før skattekostnad		484 916	155 377
Skattekostnad på ordinært resultat	2	124 021	-5 417
Ordinært resultat etter skattekostnad		360 895	160 794
Årsresultat		360 895	160 794
Årsresultat etter minoritetsinteresser		360 895	160 794
Overføringer og disponeringer			
Avsatt til ekstraordinært utbytte		205 000	165 999
Udekket tap	3	155 895	-5 205
Sum overføringer og disponeringer		360 895	160 794



Balanse

Beløp i: NOK	Note	2020	2019
BALANSE - EIENDELER			
Anleggsmidler			
Immaterielle eiendeler			
Utsatt skattefordel			124 021
Sum immaterielle eiendeler			124 021
Finansielle anleggsmidler			
Investeringer i aksjer og andeler	4	30 000	30 000
Sum finansielle anleggsmidler		30 000	30 000
Sum anleggsmidler		30 000	154 021
Omløpsmidler			
Varer			
Fordringer			
Andre fordringer	5	43 134	43 134
Sum fordringer		43 134	43 134
Bankinnskudd, kontanter og lignende			
Bankinnskudd, kontanter o.l.		13 943	294
Sum bankinnskudd, kontanter og lignende		13 943	294
Sum omløpsmidler		57 077	43 428
SUM EIENDELER		87 077	197 449
BALANSE - EGENKAPITAL OG GJELD			
Egenkapital			
Innskutt egenkapital			
Selskapskapital	3	30 000	173 000
Sum innskutt egenkapital		30 000	173 000
Opptjent egenkapital			



Balanse

Beløp i: NOK	Note	2020	2019
Udekket tap		608	156 503
Sum opptjent egenkapital		-608	-156 503
Sum egenkapital		29 392	16 497
Gjeld			
Langsiktig gjeld			
Annen langsiktig gjeld			
Øvrig langsiktig gjeld	3	57 681	180 948
Sum annen langsiktig gjeld		57 681	180 948
Sum langsiktig gjeld		57 681	180 948
Sum gjeld		57 681	180 948
SUM EGENKAPITAL OG GJELD		87 073	197 445



Brønnøysundregistrene

ÅRSREGNSKAP FOR REGNSKAPSÅRET 2020 - GENERELL INFORMASJON

Journalnummer: 2021 158041

Enheten

Organisasjonsnummer: 996 113 159
Organisasjonsform: Aksjeselskap
Foretaksnavn: SEAS INVEST AS
Forretningsadresse: Grandfjæra 22B
6415 MOLDE

Regnskapsår

Årsregnskapets periode: 01.01.2020 - 31.12.2020

Konsern

Morselskap i konsern: Nei

Regnskapsregler

Regler for små foretak benyttet: Ja
Benyttet ved utarbeidelsen av
årsregnskapet til selskapet: Regnskapslovens alminnelige regler

Årsregnskapet fastsatt av kompetent organ

Bekreftet av representant for selskapet: Helge Gautvik
Dato for fastsettelse av årsregnskapet: 17.03.2021

Revisjon

Selskapet har besluttet at årsregnskapet
ikke skal revideres: Ja
Årsregnskapet er utarbeidet av ekstern
autorisert regnskapsfører: Ja
Ekstern autorisert regnskapsfører har i
løpet av regnskapsåret bistått ved den
løpende regnskapsføringen eller utført
andre tjenester for selskapet enn å
utarbeide årsregnskapet: Ja

Grunnlag for avgivelse

År 2020: Årsregnskap er elektronisk innlevert.
År 2019: Tall er hentet fra elektronisk innlevert årsregnskap fra 2020.

Det er ikke krav til at årsregnskapet m.v. som sendes til Regnskapsregisteret er undertegnet. Kontrollen på at dette er utført ligger hos revisor/enhetens øverste organ. Sikkerheten ivaretas ved at innsender har rolle/rettighet for innsending av årsregnskapet via Altinn, og ved at det bekreftes at årsregnskapet er fastsatt av kompetent organ.

Brønnøysundregistrene, 20.03.2021

Brønnøysundregistrene

Postadresse: Postboks 900, 8910 Brønnøysund
Telefoner: Opplysningstelefonen 75 00 75 00 Administrasjonen 75 00 75 09 Telefaks 75 00 75 05
E-post: fimapost@brreg.no Internett: www.brreg.no
Organisasjonsnummer: 974 760 673



Organisasjonensnr: 996 113 159
SEAS INVEST AS

RESULTATREGNSKAP

Beløp i: NOK	Note	2020	2019
RESULTATREGNSKAP			
Inntekter			
Sum inntekter		0	0
Kostnader			
Annen driftskostnad	1	18 325	9 873
Sum kostnader		18 325	9 873
Driftøresultat		-18 325	-9 873
Finansinntekter og finanskostnader			
Inntekt på inv. i tilknyttet selskap		502 500	180 000
Annen renteinntekt	2		1
Annen finansinntekt		2 383	
Sum finansinntekter		504 884	180 001
Annen rentekostnad		1 643	1 076
Annen finanskostnad			13 675
Sum finanskostnader		1 643	14 751
Netto finans		503 241	165 250
Ordinært resultat før skattekostnad			
Skattekostnad på ordinært resultat	2	124 021	-5 417
Ordinært resultat etter skattekostnad		360 895	160 794
Årsresultat		360 895	160 794
Årsresultat etter minoritetsinteressene		360 895	160 794
Overføringer og disponeringer			
Avsatt til ekstraordinært utbytte		205 000	165 999
Udekket tap	3	155 895	-5 205
Sum overføringer og disponeringer		360 895	160 794



Organisasjonnr: 996 113 159
SEAS INVEST AS

BALANSE

Beløp i: NOK

Note	2020	2019
------	------	------

BALANSE - EIENDELER

Anleggsmidler		
Immaterielle eiendeler		
Utsatt skattefordel		124 021
Sum immaterielle eiendeler		124 021

Finansielle anleggsmidler		
Investeringer i aksjer og andeler	4	30 000
Sum finansielle anleggsmidler		30 000
Sum anleggsmidler		154 021

Omløpsmidler

Varer

Fordringer		
Andre fordringer	5	43 134
Sum fordringer		43 134

Bankinnskudd, kontanter og lignende		
Bankinnskudd, kontanter o. l.		13 943
Sum bankinnskudd, kontanter og lignende		13 943

Sum omløpsmidler		43 428
------------------	--	--------

SUM EIENDELER		197 449
---------------	--	---------

BALANSE - EGENKAPITAL OG GJELD

Egenkapital		
Innskutt egenkapital		
Selskapskapital	3	173 000
Sum innskutt egenkapital		173 000

Opptjent egenkapital		
Udekket tap		156 503
Sum opptjent egenkapital		-156 503

Sum egenkapital		16 497
-----------------	--	--------

Gjeld
Langsiktig gjeld



Annen langsiktig gjeld		
Øvrig langsiktig gjeld	3	57 681
Sum annen langsiktig gjeld		180 948
Sum langsiktig gjeld		57 681
Sum gjeld		180 948
SUM EGENKAPITAL OG GJELD		87 073
		197 445



Organisasjonnr: 996 113 159
SEAS INVEST AS

NOTEOPPLYSNINGER - SELSKAP - alle poster oppgitt i hele tall

Note

Regnskapsprinsipper

Note

Antall aksjer og aksjeeiere

<u>Aksjeklasse</u>	<u>Ant. aksjer</u>	<u>Pålydende</u>	<u>Bokført verdi</u>
Ordinære aksjer	173.00	173.41	30000.00

<u>Aksjeeiere - fritekst</u>	<u>Antall</u>	<u>Eierandel</u>	<u>Aksjeklasse</u>
Helge Gautvik	173.00	100.00%	Ordinære aksjer

<u>Sum</u>	<u>Sum antall</u>	<u>Sum eierandel</u>
	173.00	100.00%

Note

Ytelser til ledende personer
Er det gitt ytelser til ledende person: Nei

Ytelser til daglig leder

<u>Ytelser</u>	<u>Lønn</u>	<u>Pensj.forpl.</u>	<u>Andre godtgj.</u>
----------------	-------------	---------------------	----------------------

Note

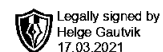
Antall årsverk i regnskapsåret

Virksomheten har hatt følgende antall årsverk:
0.00

Note

Lån og sikkerhetsstillelse til ledende personer og aksjeeiere

Er det gitt lån eller sikkerhetsstillelse til ledende personer: Nei



**Årsregnskap 2020
for
Seas Invest AS**

Foretaksnr. 996113159

Utarbeidet av:



SpareBank 1 Regnskapshuset | Fannestrandvegen 55 | 6415 Molde

www.smnregnskap.no



Seas Invest AS

Legally signed by
Helge Gautvik
17.03.2021

Resultatregnskap

	Note	2020	2019
DRIFTSINNEKTER OG DRIFTSKOSTNADER			
Driftsinntekter			
Sum driftsinntekter		0	0
Driftskostnader			
Annen driftskostnad	1	18 325	9 873
Sum driftskostnader		18 325	9 873
DRIFTSRESULTAT		(18 325)	(9 873)
FINANSINNEKTER OG FINANSKOSTNADER			
Finansinntekter			
Inntekt på inv. i tilknyttet selskap		502 500	180 000
Annen renteinntekt		2	1
Annen finansinntekt		2 383	0
Sum finansinntekter		504 884	180 001
Finanskostnader			
Annen rentekostnad		1 643	1 076
Annen finanskostnad		0	13 675
Sum finanskostnader		1 643	14 751
NETTO FINANSPOSTER		503 241	165 250
ORDINÆRT RES. FØR SKATTEKOSTNAD		484 916	155 377
Skattekostnad på ordinært resultat	2	124 021	(5 417)
ORDINÆRT RESULTAT		360 895	160 794
ÅRSRESULTAT		360 895	160 794
OVERF. OG DISPONERINGER			
Avsatt til ekstraordinært utbytte		205 000	165 999
Fremføring av udekket tap	3	155 895	(5 205)
SUM OVERFØRINGER OG DISPONERINGER		360 895	160 794



Seas Invest AS

Legally signed by
Helge Gautvik
17.03.2021**Balanse pr. 31.12.2020**

	Note	31.12.2020	31.12.2019
EIENDELER			
ANLEGGSMIDLER			
Immaterielle eiendeler			
Utsatt skattefordel		0	124 021
Sum immaterielle eiendeler		0	124 021
Finansielle anleggsmidler			
Investeringer i aksjer og andeler	4	30 000	30 000
Sum finansielle anleggsmidler		30 000	30 000
SUM ANLEGGSMIDLER		30 000	154 021
OMLØPSMIDLER			
Fordringer			
Andre fordringer	5	43 134	43 134
Sum fordringer		43 134	43 134
Bankinnskudd, kontanter o.l.		13 943	294
SUM OMLØPSMIDLER		57 077	43 428
SUM EIENDELER		87 077	197 449
EGENKAPITAL OG GJELD			
EGENKAPITAL			
Innskutt egenkapital			
Selskapskapital	3	30 000	173 000
Sum innskutt egenkapital		30 000	173 000
Opptjent egenkapital			
Udekket tap		(608)	(156 503)
Sum opptjent egenkapital		(608)	(156 503)
SUM EGENKAPITAL		29 392	16 497
GJELD			
LANGSIKTIG GJELD			
Annen langsiktig gjeld			
Øvrig langsiktig gjeld	3	57 681	180 948
Sum annen langsiktig gjeld		57 681	180 948
SUM LANGSIKTIG GJELD		57 681	180 948
SUM GJELD		57 681	180 948
SUM EGENKAPITAL OG GJELD		87 073	197 445

Molde / - 2021

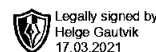
Helge Gautvik
Styreleder /Daglig leder

Årsregnskap for Seas Invest AS

Organisasjonsnr. 996113159



Seas Invest AS



Noter 2020

Regnskapsprinsipper:

Årsregnskapet er satt opp i samsvar med regnskapsloven og god regnskapsskikk. Selskapet har videre fulgt relevante bestemmelser i Norsk Regnskaps Standard utarbeidet av Norsk Regnskaps Stiftelse.

De unntaksregler som gjelder for små foretak er anvendt der annet ikke er angitt i regnskapsprinsipper.

Omløpsmidler og kortsiktig gjeld

Omløpsmidler og kortsiktig gjeld omfatter normalt poster som forfaller til betaling innen ett år etter siste dag i regnskapsåret, samt poster som knytter seg til varekretsløpet. Omløpsmidler vurderes til laveste verdi av anskaffelseskost og antatt virkelig verdi (Laveste verdis prinsipp).

Inntektsføring

Inntektsføring ved salg av varer skjer på leveringstidspunktet. Tjenester inntektsføres i takt med utførelsen. Andelen av salgsinntekter som knytter seg til fremtidige serviceytelser, balanseføres som uopptjent inntekt ved salget og inntektsføres deretter i takt med levering av ytelsene.

Skatt

Skattekostnaden i resultatregnskapet omfatter periodens betalbare skatt som blir utlignet og forfaller til betaling i neste regnskapsår i tillegg til endring i utsatt skatt. Utsatt skatt er beregnet med skattesatsen ved utgangen av regnskapsåret (22 %) på grunnlag av skattereduserende og skatteøkende midlertidige forskjeller som eksisterer mellom regnskapsmessige og skattemessige verdier. I beregningen er det også medtatt ligningsmessig framførbart underskudd ved regnskapsårets utgang. Skatteøkende og skattereduserende midlertidige forskjeller som reverserer eller kan reversere i samme periode er utlignet og nettoført.

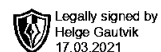
Eventuell utsatt skatt på merverdier i forbindelse med oppkjøp av datterselskap blir ikke utlignet.

Aksjer i tilknyttede selskaper

Aksjer og andeler i tilknyttede selskaper er oppført til anskaffelseskost, justert for eventuell varig nedgang i verdi. De enkelte investeringene vurderes individuelt. Mottatt utbytte og andre overskuddsutdelinger fra selskapene inntektsføres som finansielle inntekter. Realiserte gevinster eller tap og eventuell nedskrivning på grunn av varig nedgang i verdien er medtatt i resultatregnskapet under finansielle poster.



Seas Invest AS



Noter 2020

Note 1 - Annen driftskostnad

Selskapet er revisjons pliktig, men har benyttet seg av muligheten til fravalg av revisor.

Selskapet hadde ingen ansatte pr 31.12.2020.

Note 2 - Utsatt skattefordel

Spesifikasjon av årets skattegrunnlag:

Resultat før skattekostnader	484 916
+ Permanente og andre forskjeller	-504 883
+ Endring i midlertidige forskjeller	0
= Inntekt	-19 966

Spesifikasjon av årets skattekostnad:

Beregnet skatt av årets resultat	0
= Sum betalbar skatt	0
+/- Endring i utsatt skatt / utsatt skattefordel	124 021
= Ordinær skattekostnad	124 021
Skattesats i inntektsåret	22

Betalbar skatt i balansen består av

Sum betalbar skatt	0
- Refusjon av skatt tiltakspakke 2020	0
= Betalbar skatt i balansen	0

Utsatt skatt/utsatt skattefordel

	2020	2019
- Skattem. fremf. underskudd som utlignes	583 702	563 736
= Grunnlag utsatt skatt	-583 702	-563 736
Utsatt skatt	0	0
Negativt grunnlag utsatt skatt	583 702	563 736
= Grunnlag utsatt skattefordel	583 702	563 736
Utsatt skattefordel	128 414	124 022
Grunnlag ikke bokført utsatt skattefordel	583 702	5
Ikke bokført utsatt skattefordel	128 414	1
Bokført utsatt skattefordel	0	124 021

Noter for Seas Invest AS

Organisasjonsnr. 996113159



Seas Invest AS

Legally signed by
Helge Gautvik
17.03.2021

Noter 2020

Note 3 - Selskapskapital

	Aksjekapital / selskapskapital	Overkurs	Annen egenkapital	Sum egenkapital
Pr 1.1. Pr 1.1.	173 000	0	-156 503	16 497
+Fra årets resultat			155 895	155 895
+/-Andre transaksjoner:	-143 000	0	0	-143 000
Pr 31.12.	30 000	0	-608	29 392

Selskapets aksjekapital består av 173 aksjer til pålydende kr 1 000.

Selskapets aksjonærer er:	Eierandel
Helge Gautvik	100 %

Gjeld til andre selskap etter overtakelse av selskap pr 31.12.20.

Promia AS	kr	27 380
Selsitech	kr	14 295
Front Group AS	kr	16 006
Sum	kr	57 681

Note 4 - Investeringer i aksjer og andeler

Selskaper eier aksjer i Front Group AS

Antall aksjer	Eierandel	Kostpris	Balanseført verdi
60 000	15%	30 000,-	30 000,-

Note 5 - Annen kortsiktig gjeld/Transaksjoner mellom nærstående

Selskapet har fordring til Fannefjord AS på kr 43 134,-. Daglig leder Gautvik er innehaver av dette selskapet.



Seas Invest AS

Noter 2020

Regnskapsprinsipper:

Årsregnskapet er satt opp i samsvar med regnskapsloven og god regnskapsskikk. Selskapet har videre fulgt relevante bestemmelser i Norsk Regnskaps Standard utarbeidet av Norsk Regnskaps Stiftelse.

De unntaksregler som gjelder for små foretak er anvendt der annet ikke er angitt i regnskapsprinsipper.

Omløpsmidler og kortsiktig gjeld

Omløpsmidler og kortsiktig gjeld omfatter normalt poster som forfaller til betaling innen ett år etter siste dag i regnskapsåret, samt poster som knytter seg til varekretsløpet. Omløpsmidler vurderes til laveste verdi av anskaffelseskost og antatt virkelig verdi (Laveste verdis prinsipp).

Inntektsføring

Inntektsføring ved salg av varer skjer på leveringstidspunktet. Tjenester inntektsføres i takt med utførelsen. Andelen av salgsinntekter som knytter seg til fremtidige serviceytelser, balanseføres som uopptjent inntekt ved salget og inntektsføres deretter i takt med levering av ytelsene.

Skatt

Skattekostnaden i resultatregnskapet omfatter periodens betalbare skatt som blir utlignet og forfaller til betaling i neste regnskapsår i tillegg til endring i utsatt skatt. Utsatt skatt er beregnet med skattesatsen ved utgangen av regnskapsåret (22 %) på grunnlag av skattereduserende og skatteøkende midlertidige forskjeller som eksisterer mellom regnskapsmessige og skattemessige verdier. I beregningen er det også medtatt ligningsmessig framførbart underskudd ved regnskapsårets utgang. Skatteøkende og skattereduserende midlertidige forskjeller som reverserer eller kan reversere i samme periode er utlignet og nettoført.

Eventuell utsatt skatt på merverdier i forbindelse med oppkjøp av datterselskap blir ikke utlignet.

Aksjer i tilknyttede selskaper

Aksjer og andeler i tilknyttede selskaper er oppført til anskaffelseskost, justert for eventuell varig nedgang i verdi. De enkelte investeringene vurderes individuelt. Mottatt utbytte og andre overskuddsutdelinger fra selskapene inntektsføres som finansielle inntekter. Realiserte gevinster eller tap og eventuell nedskrivning på grunn av varig nedgang i verdien er medtatt i resultatregnskapet under finansielle poster.



Seas Invest AS

Noter 2020

Note 1 - Annen driftskostnad

Selskapet er revisjons pliktig, men har benyttet seg av muligheten til fravalg av revisor.

Selskapet hadde ingen ansatte pr 31.12.2020.

Note 2 - Utsatt skattefordel

Spesifikasjon av årets skattegrunnlag:

Resultat før skattekostnader	484 916
+ Permanente og andre forskjeller	-504 883
+ Endring i midlertidige forskjeller	0
= Inntekt	-19 966

Spesifikasjon av årets skattekostnad:

Beregnet skatt av årets resultat	0
= Sum betalbar skatt	0
+/- Endring i utsatt skatt / utsatt skattefordel	124 021
= Ordinær skattekostnad	124 021
Skattesats i inntektsåret	22

Betalbar skatt i balansen består av

Sum betalbar skatt	0
- Refusjon av skatt tiltakspakke 2020	0
= Betalbar skatt i balansen	0

Utsatt skatt/utsatt skattefordel

	2020	2019
- Skattem. fremf. underskudd som utlignes	583 702	563 736
= Grunnlag utsatt skatt	-583 702	-563 736
Utsatt skatt	0	0
Negativt grunnlag utsatt skatt	583 702	563 736
= Grunnlag utsatt skattefordel	583 702	563 736
Utsatt skattefordel	128 414	124 022
Grunnlag ikke bokført utsatt skattefordel	583 702	5
Ikke bokført utsatt skattefordel	128 414	1
Bokført utsatt skattefordel	0	124 021

Noter for Seas Invest AS

Organisasjonsnr. 996113159



Seas Invest AS

Noter 2020

Note 3 - Selskapskapital

	Aksjekapital / selskapskapital	Overkurs	Annen egenkapital	Sum egenkapital
Pr 1.1. Pr 1.1.	173 000	0	-156 503	16 497
+Fra årets resultat			155 895	155 895
+/-Andre transaksjoner:	-143 000	0	0	-143 000
Pr 31.12.	30 000	0	-608	29 392

Selskapets aksjekapital består av 173 aksjer til pålydende kr 1 000.

Selskapets aksjonærer er: Eierandel

Helge Gautvik 100 %

Gjeld til andre selskap etter overtakelse av selskap pr 31.12.20.

Promia AS	kr 27 380
Selsitech	kr 14 295
Front Group AS	kr 16 006
Sum	kr 57 681

Note 4 - Investeringer i aksjer og andeler

Selskaper eier aksjer i Front Group AS

Antall aksjer	Eierandel	Kostpris	Balanseført verdi
60 000	15%	30 000,-	30 000,-

Note 5 - Annen kortsiktig gjeld/Transaksjoner mellom nærstående

Selskapet har fordring til Fannefjord AS på kr 43 134,-. Daglig leder Gautvik er innehaver av dette selskapet.



Seas Invest AS

Resultatregnskap

	Note	2020	2019
DRIFTSINNEKTER OG DRIFTSKOSTNADER			
Driftsinntekter			
Sum driftsinntekter		0	0
Driftskostnader			
Annen driftskostnad	1	18 325	9 873
Sum driftskostnader		18 325	9 873
DRIFTSRESULTAT		(18 325)	(9 873)
FINANSINNEKTER OG FINANSKOSTNADER			
Finansinntekter			
Inntekt på inv. i tilknyttet selskap		502 500	180 000
Annen renteinntekt		2	1
Annen finansinntekt		2 383	0
Sum finansinntekter		504 884	180 001
Finanskostnader			
Annen rentekostnad		1 643	1 076
Annen finanskostnad		0	13 675
Sum finanskostnader		1 643	14 751
NETTO FINANSPOSTER		503 241	165 250
ORDINÆRT RES. FØR SKATTEKOSTNAD		484 916	155 377
Skattekostnad på ordinært resultat	2	124 021	(5 417)
ORDINÆRT RESULTAT		360 895	160 794
ÅRSRESULTAT		360 895	160 794
OVERF. OG DISPONERINGER			
Avsatt til ekstraordinært utbytte		205 000	165 999
Fremføring av udekket tap	3	155 895	(5 205)
SUM OVERFØRINGER OG DISPONERINGER		360 895	160 794



Seas Invest AS

Balanse pr. 31.12.2020

	Note	31.12.2020	31.12.2019
EIENDELER			
ANLEGGSMIDLER			
Immaterielle eiendeler			
Utsatt skattefordel		0	124 021
Sum immaterielle eiendeler		0	124 021
Finansielle anleggsmidler			
Investeringer i aksjer og andeler	4	30 000	30 000
Sum finansielle anleggsmidler		30 000	30 000
SUM ANLEGGSMIDLER		30 000	154 021
OMLØPSMIDLER			
Fordringer			
Andre fordringer	5	43 134	43 134
Sum fordringer		43 134	43 134
Bankinnskudd, kontanter o.l.		13 943	294
SUM OMLØPSMIDLER		57 077	43 428
SUM EIENDELER		87 077	197 449
EGENKAPITAL OG GJELD			
EGENKAPITAL			
Innskutt egenkapital			
Selskapskapital	3	30 000	173 000
Sum innskutt egenkapital		30 000	173 000
Opptjent egenkapital			
Udekket tap		(608)	(156 503)
Sum opptjent egenkapital		(608)	(156 503)
SUM EGENKAPITAL		29 392	16 497
GJELD			
LANGSIKTIG GJELD			
Annen langsiktig gjeld			
Øvrig langsiktig gjeld	3	57 681	180 948
Sum annen langsiktig gjeld		57 681	180 948
SUM LANGSIKTIG GJELD		57 681	180 948
SUM GJELD		57 681	180 948
SUM EGENKAPITAL OG GJELD		87 073	197 445

Molde / - 2021

Helge Gautvik
Styreleder /Daglig leder



**Årsregnskap 2020
for
Seas Invest AS**

Foretaksnr. 996113159

Utarbeidet av:



SpareBank 1 Regnskapshuset | Fannestrandvegen 55 | 6415 Molde

www.smnregnskap.no

