



ÅRSREGNSKAPET FOR REGNSKAPSÅRET 2020 - GENERELL INFORMASJON

Enheten

Organisasjonsnummer: 946 240 702
Organisasjonsform: Aksjeselskap
Foretaksnavn: INTERNATIONAL OILFIELD SERVICES AS
Forretningsadresse: c/o IOS InterMoor AS
Finnestadgeilen 11
4029 STAVANGER

Regnskapsår

Årsregnskapets periode: 01.01.2020 - 31.12.2020

Konsern

Morselskap i konsern: Ja
Konsernregnskap lagt ved: Nei

Regnskapsregler

Regler for små foretak benyttet: Ja
Benyttet ved utarbeidelsen av årsregnskapet til selskapet: Regnskapslovens alminnelige regler

Årsregnskapet fastsatt av kompetent organ

Bekreftet av representant for selskapet: Per Anders Ravnestad
Dato for fastsettelse av årsregnskapet: 24.06.2021

Grunnlag for avgivelse

År 2020: Årsregnskapet er elektronisk innlevert
År 2019: Tall er hentet fra elektronisk innlevert årsregnskap fra 2020

Det er ikke krav til at årsregnskapet m.v. som sendes til Regnskapsregisteret er undertegnet. Kontrollen på at dette er utført ligger hos revisor/enhetens øverste organ. Sikkerheten ivaretas ved at innsender har rolle/rettighet for innsending av årsregnskapet via Altinn, og ved at det bekreftes at årsregnskapet er fastsatt av kompetent organ.

Brønnøysundregistrene, 19.07.2022



Resultatregnskap

Beløp i: NOK	Note	2020	2019
RESULTATREGNSKAP			
Kostnader			
Lønnskostnad	5	148 076	142 920
Annen driftskostnad	5	311 104	259 978
Sum kostnader		459 181	402 898
Driftsresultat		-459 181	-402 898
Finansinntekter og finanskostnader			
Annen renteinntekt	9	427 367	342 509
Realiserte gevinster, tap og utdelinger	9	3 734 979	1 284 747
Netto verdiøkning av markedsbaserte aksjer og andeler	9	8 175 966	6 828 527
Sum finansinntekter		12 338 313	8 455 783
Netto verdireduksjon av markedsbaserte omløpsmidler	9		
Nedskrivning av finansielle eiendeler	9	80 517	324 520
Reversering av nedskrivning finansielle anleggsmidler	8, 9	-635 222	
Annen finanskostnad			28 288
Sum finanskostnader		-554 705	352 808
Netto finans		12 893 018	8 102 976
Ordinært resultat før skattekostnad		12 433 837	7 700 078
Skattekostnad på ordinært resultat	4		
Ordinært resultat etter skattekostnad		12 433 837	7 700 078
Årsresultat	3	12 433 837	7 700 078
Årsresultat etter minoritetsinteresser		12 433 837	7 700 078
Totalresultat		12 433 837	7 700 078
Overføringer og disponeringer			
Ordinært utbytte	3		20 000 000
Overført fra annen egenkapital	3		-12 299 922
Avsatt til annen egenkapital	3	12 433 837	



Resultatregnskap

Beløp i: NOK	Note	2020	2019
Sum overføringer og disponeringer		12 433 837	7 700 078



Balanse

Beløp i: NOK	Note	2020	2019
BALANSE - EIENDELER			
Anleggsmidler			
Immaterielle eiendeler			
Utsatt skattefordel	4		
Finansielle anleggsmidler			
Investering i datterselskap	8	4 615 600	4 615 600
Investeringer i aksjer og andeler	8	9 398 480	9 398 480
Sum finansielle anleggsmidler		14 014 080	14 014 080
Sum anleggsmidler		14 014 080	14 014 080
Omløpsmidler			
Varer			
Fordringer			
Andre kortsiktige fordringer	7	3 313 285	3 123 250
Sum fordringer		3 313 285	3 123 250
Investeringer			
Markedsbaserte aksjer	9	25 111 759	30 406 919
Markedsbaserte obligasjoner	9	4 841 767	7 908 509
Ikke markedsbaserte aksjer og andeler	9	4 792 791	4 150 891
Sum investeringer		34 746 317	42 466 320
Bankinnskudd, kontanter og lignende			
Bankinnskudd, kontanter o.l.	6	3 174 874	3 301 635
Sum bankinnskudd, kontanter og lignende		3 174 874	3 301 635
Sum omløpsmidler		41 234 476	48 891 204
SUM EIENDELER		55 248 556	62 905 284

BALANSE - EGENKAPITAL OG GJELD



Balanse

Beløp i: NOK	Note	2020	2019
Egenkapital			
Innskutt egenkapital			
Aksjekapital	2, 3	6 969 790	6 969 790
Sum innskutt egenkapital		6 969 790	6 969 790
Opptjent egenkapital			
Annen egenkapital	3	48 234 011	35 800 174
Sum opptjent egenkapital		48 234 011	35 800 174
Sum egenkapital		55 203 801	42 769 964
Gjeld			
Langsiktig gjeld			
Utsatt skatt	4		
Annen langsiktig gjeld			
Sum langsiktig gjeld		0	0
Kortsiktig gjeld			
Leverandørgjeld		32 250	30 125
Betalbar skatt	4		
Skyldig offentlige avgifter		12 505	10 720
Utbytte	3		20 000 000
Kortsiktig konserngjeld	7		
Annen kortsiktig gjeld			94 475
Sum kortsiktig gjeld		44 755	20 135 320
Sum gjeld		44 755	20 135 320
SUM EGENKAPITAL OG GJELD		55 248 556	62 905 284



Brønnøysundregistrene

ÅRSREGNSKAP FOR REGNSKAPSÅRET 2020 - GENERELL INFORMASJON

Journalnummer: 2021 615432

Enheten

Organisasjonsnummer: 946 240 702
Organisasjonsform: Aksjeselskap
Foretaksnavn: INTERNATIONAL OILFIELD SERVICES AS
Forretningsadresse: c/o IOS InterMoor AS
Finnestadgeilen 11
4029 STAVANGER

Regnskapsår

Årsregnskapets periode: 01.01.2020 - 31.12.2020

Konsern

Mørselskap i konsern: Ja
Konsernregnskap lagt ved: Nei

Regnskapsregler

Regler for små foretak benyttet: Ja
Benyttet ved utarbeidelsen av
årsregnskapet til selskapet: Regnskapslovens alminnelige regler

Årsregnskapet fastsatt av kompetent organ

Bekreftet av representant for selskapet: Per Anders Ravnestad
Dato for fastsettelse av årsregnskapet: 24.06.2021

Revisjon

Årsregnskapet er utarbeidet av ekstern
autorisert regnskapsfører: Ja
Ekstern autorisert regnskapsfører har i
løpet av regnskapsåret bistått ved den
løpende regnskapsføringen eller utført
andre tjenester for selskapet enn å
utarbeide årsregnskapet: Ja

Grunnlag for avgivelse

År 2020: Årsregnskap er elektronisk innlevert.
År 2019: Tall er hentet fra elektronisk innlevert årsregnskap fra 2020.

Det er ikke krav til at årsregnskapet m.v. som sendes til Regnskapsregisteret er undertegnet. Kontrollen på at dette er utført ligger hos revisor/enhetens øverste organ. Sikkerheten ivaretas ved at innsender har rolle/rettighet for innsending av årsregnskapet via Altinn, og ved at det bekreftes at årsregnskapet er fastsatt av kompetent organ.

Brønnøysundregistrene, 16.08.2021

Brønnøysundregistrene
Postadresse: Postboks 900, 8910 Brønnøysund
Telefon: 75 00 75 00
E-post: firmapost@brreg.no Internett: www.brreg.no
Organisasjonsnummer: 974 760 673



Organisasjonsnr: 946 240 702
INTERNATIONAL OILFIELD SERVICES AS

RESULTATREGNSKAP

Beløp i: NOK	Note	2020	2019
RESULTATREGNSKAP			
Kostnader			
Lønnskostnad	5	148 076	142 920
Annen driftskostnad	5	311 104	259 978
Sum kostnader		459 181	402 898
Driftsresultat		-459 181	-402 898
Finansinntekter og finanskostnader			
Annen renteinntekt	9	427 367	342 509
Realiserte gevinster, tap og utdelinger	9	3 734 979	1 284 747
Netto verdikning av markedsbaserte aksjer og andeler	9	8 175 966	6 828 527
Sum finansinntekter		12 338 313	8 455 783
Netto verdireduksjon av markedsbaserte omløpsmidler	9		
Nedskrivning av finansielle eiendeler	9	80 517	324 520
Reversering av nedskrivning finansielle anleggsmidler	8, 9	-635 222	
Annen finanskostnad			28 288
Sum finanskostnader		-554 705	352 808
Netto finans		12 893 018	8 102 976
Ordinært resultat før skattekostnad		12 433 837	7 700 078
Skattekostnad på ordinært resultat	4		
Ordinært resultat etter skattekostnad		12 433 837	7 700 078
Årsresultat	3	12 433 837	7 700 078
Årsresultat etter minoritetsinteresser		12 433 837	7 700 078
Totalresultat		12 433 837	7 700 078
Overføringer og disponeringer			
Ordinært utbytte	3		20 000 000
Overført fra annen egenkapital	3		-12 299 922



Avsatt til annen egenkapital	3	12 433 837	
Sum overføringer og disponeringer		12 433 837	7 700 078



Organisasjonsnr: 946 240 702
INTERNATIONAL OILFIELD SERVICES AS

BALANSE

Beløp i: NOK	Note	2020	2019
BALANSE - EIENDELER			
Anleggsmidler			
Immaterielle eiendeler			
Utsatt skattefordel	4		
Finansielle anleggsmidler			
Investering i datterselskap	8	4 615 600	4 615 600
Investeringer i aksjer og andeler	8	9 398 480	9 398 480
Sum finansielle anleggsmidler		14 014 080	14 014 080
Sum anleggsmidler		14 014 080	14 014 080
Omløpsmidler			
Varer			
Fordringer			
Andre kortsiktige fordringer	7	3 313 285	3 123 250
Sum fordringer		3 313 285	3 123 250
Investeringer			
Markedsbaserte aksjer	9	25 111 759	30 406 919
Markedsbaserte obligasjoner	9	4 841 767	7 908 509
Ikke markedsbaserte aksjer og andeler	9	4 792 791	4 150 891
Sum investeringer		34 746 317	42 466 320
Bankinnskudd, kontanter og lignende			
Bankinnskudd, kontanter o. l.	6	3 174 874	3 301 635
Sum bankinnskudd, kontanter og lignende		3 174 874	3 301 635
Sum omløpsmidler		41 234 476	48 891 204
SUM EIENDELER		55 248 556	62 905 284
BALANSE - EGENKAPITAL OG GJELD			
Egenkapital			
Innskutt egenkapital			
Aksjekapital	2, 3	6 969 790	6 969 790
Sum innskutt egenkapital		6 969 790	6 969 790



Opptjent egenkapital			
Annen egenkapital	3	48 234 011	35 800 174
Sum opptjent egenkapital		48 234 011	35 800 174
Sum egenkapital		55 203 801	42 769 964
Gjeld			
Langsiktig gjeld			
Utsatt skatt	4		
Annen langsiktig gjeld			
Sum langsiktig gjeld		0	0
Kortsiktig gjeld			
Leverandørgjeld		32 250	30 125
Betalbar skatt	4		
Skyldig offentlige avgifter		12 505	10 720
Utbytte	3		20 000 000
Kortsiktig konserngjeld	7		
Annen kortsiktig gjeld			94 475
Sum kortsiktig gjeld		44 755	20 135 320
Sum gjeld		44 755	20 135 320
SUM EGENKAPITAL OG GJELD		55 248 556	62 905 284



Organisasjonsnr: 946 240 702
INTERNATIONAL OILFIELD SERVICES AS

NOTEOPPLYSNINGER - SELSKAP - alle poster oppgitt i hele tall

Note

Antall årsverk i regnskapsåret

Virksomheten har hatt følgende antall årsverk:
0.50



KPMG AS
Forusparken 2
Postboks 57
4064 Stavanger

Telephone +47 45 40 40 63
Fax
Internet www.kpmg.no
Enterprise 935 174 627 MVA

Til generalforsamlingen i International Oilfield Services AS

Uavhengig revisors beretning

Uttalelse om revisjonen av årsregnskapet

Konklusjon

Vi har revidert International Oilfield Services AS' årsregnskap som viser et overskudd på kr 12 433 837. Årsregnskapet består av balanse per 31. desember 2020, resultatregnskap for regnskapsåret avsluttet per denne datoen og noteopplysninger til årsregnskapet, herunder et sammendrag av viktige regnskapsprinsipper.

Etter vår mening er det medfølgende årsregnskapet avgitt i samsvar med lov og forskrifter og gir et rettviseende bilde av selskapets finansielle stilling per 31. desember 2020, og av dets resultater for regnskapsåret avsluttet per denne datoen i samsvar med regnskapslovens regler og god regnskapsskikk i Norge.

Grunnlag for konklusjonen

Vi har gjennomført revisjonen i samsvar med lov, forskrift og god revisjonsskikk i Norge, herunder de internasjonale revisjonsstandardene International Standards on Auditing (ISA-ene). Våre oppgaver og plikter i henhold til disse standardene er beskrevet i Revisors oppgaver og plikter ved revisjon av årsregnskapet. Vi er uavhengige av selskapet slik det kreves i lov og forskrift, og har overholdt våre øvrige etiske forpliktelser i samsvar med disse kravene. Etter vår oppfatning er innhentet revisjonsbevis tilstrekkelig og hensiktsmessig som grunnlag for vår konklusjon.

Styrets og daglig leders ansvar for årsregnskapet

Styret og daglig leder (ledelsen) er ansvarlig for å utarbeide årsregnskapet i samsvar med lov og forskrifter, herunder for at det gir et rettviseende bilde i samsvar med regnskapslovens regler og god regnskapsskikk i Norge. Ledelsen er også ansvarlig for slik internkontroll som den finner nødvendig for å kunne utarbeide et årsregnskap som ikke inneholder vesentlig feilinformasjon, verken som følge av misligheter eller utilsiktede feil.

Ved utarbeidelsen av årsregnskapet må ledelsen ta standpunkt til selskapets evne til fortsatt drift og opplyse om forhold av betydning for fortsatt drift. Forutsetningen om fortsatt drift skal legges til grunn for årsregnskapet så lenge det ikke er sannsynlig at virksomheten vil bli avvirket.

Revisors oppgaver og plikter ved revisjonen av årsregnskapet

Vårt mål med revisjonen er å oppnå betryggende sikkerhet for at årsregnskapet som helhet ikke inneholder vesentlig feilinformasjon, verken som følge av misligheter eller utilsiktede feil, og å avgi en revisjonsberetning som inneholder vår konklusjon. Betryggende sikkerhet er en høy grad av sikkerhet, men ingen garanti for at en revisjon utført i samsvar med lov, forskrift og god revisjonsskikk i Norge, herunder ISA-ene, alltid vil avdekke vesentlig feilinformasjon som eksisterer. Feilinformasjon kan oppstå som følge av misligheter eller utilsiktede feil. Feilinformasjon blir vurdert som vesentlig dersom den enkeltvis eller samlet med rimelighet kan forventes å påvirke økonomiske beslutninger som brukerne foretar basert på årsregnskapet.

Som del av en revisjon i samsvar med lov, forskrift og god revisjonsskikk i Norge, herunder ISA-ene, utøver vi profesjonelt skjønn og utviser profesjonell skepsis gjennom hele revisjonen. I tillegg:

- identifiserer og anslår vi risikoen for vesentlig feilinformasjon i regnskapet, enten det skyldes misligheter eller utilsiktede feil. Vi utformer og gjennomfører revisjonshandlinger for å håndtere slike risikoer, og innhenter revisjonsbevis som er tilstrekkelig og hensiktsmessig som grunnlag for vår konklusjon. Risikoen for at vesentlig feilinformasjon som følge av misligheter ikke blir avdekket, er

KPMG AS is a Norwegian limited liability company and member firm of the KPMG network of independent member firms affiliated with KPMG International Cooperative ("KPMG International"), a Swiss entity.

Statsautoriserte revisorer i medlemmer av Den norske Revisorforening

Offices in

Oslo	Elverum	Molde	Stord
Ålesund	Franseset	Mo i Rana	Strålsund
Arendal	Hamar	Skien	Tromsø
Bergen	Haugesund	Sandnessjøen	Tromsø
Bodø	Karvik	Sandnessjøen	Tysse
Drømsdal	Kristiansund	Stavanger	Ålesund



Revisors beretning - 2020
International Oilfield Services AS

høyere enn for feilinformasjon som skyldes utilsiktede feil, siden misligheter kan innebære samarbeid, forfalskning, bevisste utelatelser, uriktige fremstillinger eller overstyring av internkontroll.

- opparbeider vi oss en forståelse av den interne kontroll som er relevant for revisjonen, for å utforme revisjons handlinger som er hensiktsmessige etter omstendighetene, men ikke for å gi uttrykk for en mening om effektiviteten av selskapets interne kontroll.
- evaluerer vi om de anvendte regnskapsprinsippene er hensiktsmessige og om regnskapsestimatene og tilhørende noteopplysninger utarbeidet av ledelsen er rimelige.
- konkluderer vi på hensiktsmessigheten av ledelsens bruk av fortsatt drift-forutsetningen ved avleggelsen av regnskapet, basert på innhentede revisjonsbevis, og hvorvidt det foreligger vesentlig usikkerhet knyttet til hendelser eller forhold som kan skape tvil av betydning om selskapets evne til fortsatt drift. Dersom vi konkluderer med at det eksisterer vesentlig usikkerhet, kreves det at vi i revisjonsberetningen henleder oppmerksomheten på tilleggsopplysningene i regnskapet, eller, dersom slike tilleggsopplysninger ikke er tilstrekkelige, at vi modifierer vår konklusjon om årsregnskapet. Våre konklusjoner er basert på revisjonsbevis innhentet inntil datoen for revisjonsberetningen. Etterfølgende hendelser eller forhold kan imidlertid medføre at selskapet ikke fortsetter driften.
- evaluerer vi den samlede presentasjonen, strukturen og innholdet, inkludert tilleggsopplysningene, og hvorvidt årsregnskapet representerer de underliggende transaksjonene og hendelsene på en måte som gir et rettviseende bilde.

Vi kommuniserer med styret blant annet om det planlagte omfanget av revisjonen og til hvilken tid revisjonsarbeidet skal utføres. Vi utveksler også informasjon om forhold av betydning som vi har avdekket i løpet av revisjonen, herunder om eventuelle svakheter av betydning i den interne kontrollen.

Uttalelse om andre lovmessige krav

Konklusjon om registrering og dokumentasjon

Basert på vår revisjon av årsregnskapet som beskrevet ovenfor, og kontrollhandlinger vi har funnet nødvendig i henhold til internasjonal standard for attestasjonsoppdrag (ISAE) 3000 «Attestasjonsoppdrag som ikke er revisjon eller forenklet revisorkontroll av historisk finansiell informasjon», mener vi at ledelsen har oppfylt sin plikt til å sørge for ordentlig og oversiktlig registrering og dokumentasjon av selskapets regnskapsopplysninger i samsvar med lov og god bokføringskikk i Norge.

Stavanger, 24. juni 2021
KPMG AS


Kurt Ove Østrem
Statsautorisert revisor



**PROTOKOLL FRA STYREMØTE
I
INTERNATIONAL OILFIELD SERVICES AS**

Styremøte i International Oilfield Services AS ble avholdt torsdag 24. juni 2021 i Stavanger

Følgende styremedlemmer deltok i møtet:

- William Førre (Styreleder)
- Per Anders Ravnestad (Styremedlem)

Styret var dermed beslutningsdyktig.

Styreleder ledet møtet.

Til behandling forelå følgende saker:

1. GODKJENNELSE AV INNKALLING OG AGENDA

Innkalling til styremøtet og forslag til dagsorden ble godkjent.

2. ÅRSREGNSKAP

Utkast til årsregnskap for 2020 ble godkjent.

3. HONORAR TIL STYRET

Styret foreslår for generalforsamlingen at hverken styrets leder eller styrets medlemmer skal godtgjøres for sin innsats i regnskapsåret 2020.

4. HONORAR TIL REVISOR

Styret foreslår for generalforsamlingen at revisor godtgjøres etter regning.

5. INNKALLING TIL GENERALFORSAMLING

Styret besluttet enstemmig å innkalle til ordinær generalforsamling i selskapet for behandling av de angitte saker. Den ordinære generalforsamlingen innkalles til torsdag 24. juni 2021. Styrets leder gis fullmakt til å undertegne innkallingen.

oooOOOooo



Ingen flere saker ble behandlet.

Alle beslutninger var enstemmige.

Møtet ble deretter hevet.

Stavanger, torsdag 24. juni 2021

William Førre
Styreleder

Per Anders Ravnestad
Styremedlem



**PROTOKOLL FRA
ORDINÆR GENERALFORSAMLING
I
INTERNATIONAL OILFIELD SERVICES AS**

Den torsdag 24. juni 2021 ble det avholdt ordinær generalforsamling i KPMG sine lokaler i Stavanger.

Til stede var:

- NORLINK INVEST AS, representant for 3 484 895 aksjer og 3 484 895 stemmer, ved William Førre
- PANDA EQT AS, representant for 3 484 895 aksjer og 3 484 895 stemmer, ved Per Anders Ravnestad

Samtlige av aksjene og stemmene i selskapet var dermed representert.

Til behandling forelå følgende saker:

1. Åpning av generalforsamlingen

Generalforsamlingen ble åpnet av styrets leder.

2. Valg av møteleder

William Førre ble valgt til å lede møtet.

Beslutningen var enstemmig.

3. Godkjenning av innkallingen

Innkallingen og dagsorden ble godkjent, og møtelederen erklærte generalforsamlingen lovlig satt.

Beslutningen var enstemmig.

4. Valg av representant til å undertegne protokollen sammen med møtelederen

Per Anders Ravnestad ble valgt til å undertegne protokollen sammen med møtelederen.

Beslutningen var enstemmig.

5. Godkjenning av årsregnskap

Utkast til årsregnskap og revisjonsberetning er tilsendt aksjeeierne forut for generalforsamlingen.

Generalforsamlingen besluttet å godkjenne årsregnskapet og revisjonsberetningen.

Videre besluttet generalforsamlingen, i samsvar med styrets forslag, at International Oilfield Services AS overskudd for året 2020 kr 12 433 837 skal disponeres som spesifisert i årsregnskapet.

Beslutningen var enstemmig.



6. Fastsettelse av honorar til styret

Generalforsamlingen besluttet, i samsvar med styrets forslag, at hverken styrets leder eller styrets medlemmer skal godtgjøres for sin innsats i regnskapsåret 2020.

Beslutningen var enstemmig.

7. Fastsettelse av honorar til revisor

Generalforsamlingen besluttet, i samsvar med styrets forslag, at revisor skal godtgjøres etter regning.

Beslutningen var enstemmig.

Det forelå ingen flere saker til behandling. Protokollen ble sirkulert og undertegnet, hvorefter generalforsamlingen ble hevet.

Stavanger, torsdag 24. juni 2021

William Førre

Per Anders Ravnestad



Årsregnskap 2020 International Oilfield Services AS

Resultatregnskap
Balanse
Noter til regnskapet

Org.nr.: 946 240 702

Doc ID: bcc394ab423ba80df990c3549091333e43f26657



Resultatregnskap

International Oilfield Services AS

Driftsinntekter og driftskostnader	Note	2020	2019
Lønnskostnad	5	148 076	142 920
Annen driftskostnad	5	311 104	259 978
Sum driftskostnader		459 181	402 898
Driftsresultat		-459 181	-402 898
Finansinntekter og finanskostnader			
Annen renteinntekt	9	427 367	342 509
Realiserte gevinster, tap og utdelinger	9	3 734 979	1 284 747
Netto verdiøkning av markedsbaserte aksjer og andeler	9	8 175 966	6 828 527
Nedskrivning av finansielle eiendeler	9	80 517	324 520
Reversering av nedskrivning finansielle anleggsmidler	8, 9	635 222	0
Annen finanskostnad		0	28 288
Resultat av finansposter		12 893 018	8 102 976
Ordinært resultat før skattekostnad		12 433 837	7 700 078
Ordinært resultat		12 433 837	7 700 078
Årsresultat	3	12 433 837	7 700 078
Overføringer			
Tilleggsutbytte	3	0	20 000 000
Overført fra annen egenkapital	3	0	12 299 922
Avsatt til annen egenkapital	3	12 433 837	0
Sum overføringer		12 433 837	7 700 078



Balanse

International Oilfield Services AS

Eiendeler	Note	2020	2019
Anleggsmidler			
Finansielle anleggsmidler			
Investeringer i datterselskap	8	4 615 600	4 615 600
Investeringer i aksjer og andeler	8	9 398 480	9 398 480
Sum finansielle anleggsmidler		14 014 080	14 014 080
Sum anleggsmidler		14 014 080	14 014 080
Omløpsmidler			
Fordringer			
Andre kortsiktige fordringer	7	3 313 285	3 123 250
Sum fordringer		3 313 285	3 123 250
Investeringer			
Markedsbaserte aksjer	9	25 111 759	30 406 919
Markedsbaserte obligasjoner	9	4 841 767	7 908 509
Ikke markedsbaserte aksjer og andeler	9	4 792 791	4 150 891
Sum investeringer		34 746 317	42 466 320
Bankinnskudd, kontanter o.l.	6	3 174 874	3 301 635
Sum omløpsmidler		41 234 476	48 891 204
Sum eiendeler		55 248 556	62 905 284



Balanse

International Oilfield Services AS

Egenkapital og gjeld	Note	2020	2019
Egenkapital			
Innskutt egenkapital			
Aksjekapital	2, 3	6 969 790	6 969 790
Sum innskutt egenkapital		6 969 790	6 969 790
Opptjent egenkapital			
Annen egenkapital	3	48 234 011	35 800 174
Sum opptjent egenkapital		48 234 011	35 800 174
Sum egenkapital		55 203 801	42 769 964
Gjeld			
Kortsiktig gjeld			
Leverandørgjeld		32 250	30 125
Skyldig offentlige avgifter		12 505	10 720
Utbytte	3	0	20 000 000
Annen kortsiktig gjeld		0	94 475
Sum kortsiktig gjeld		44 755	20 135 320
Sum gjeld		44 755	20 135 320
Sum egenkapital og gjeld		55 248 556	62 905 284

Stavanger, 24.06.2021

Styret i International Oilfield Services AS

William Førre
styreleder

Per Anders Ravnstad
styremedlem/daglig leder



Regnskapsprinsipper

Årsregnskapet er satt opp i samsvar med regnskapsloven og god regnskapsskikk for små foretak.

Skatt

Skattekostnaden i resultatregnskapet omfatter både periodens betalbare skatt og endring i utsatt skatt. Selskapet driver finansiell virksomhet og har en skattesats for alminnelig inntekt på 25 %. Utsatt skatt er beregnet med 25 % på grunnlag av de midlertidige forskjeller som eksisterer mellom regnskapsmessige og skattemessige verdier, samt ligningsmessig underskudd til fremføring ved utgangen av regnskapsåret. Skatteøkende og skattereduserende midlertidige forskjeller som reverserer eller kan reverseres i samme periode er utlignet og nettoført.

Klassifisering og vurdering av omløpsmidler

Omløpsmidler og kortsiktig gjeld omfatter normalt poster som forfaller til betaling innen ett år etter balansedagen, samt poster som knytter seg til varekretsløpet. Omløpsmidler vurderes til laveste verdi av anskaffelseskost og virkelig verdi.

Aksjer i datterselskap, tilknyttede selskap og andre selskaper

Datterselskap, tilknyttede selskap og andre selskap vurderes etter kostmetoden i selskapsregnskapet med mindre det finnes et tilstrekkelig likvid marked til å klassifisere som markedsbaserte aksjer og andeler. Investeringen er vurdert til anskaffelseskost for aksjene med mindre nedskrivning har vært nødvendig. Det er foretatt nedskrivning til virkelig verdi når verdifall skyldes årsaker som ikke kan forventes å være forbigående og det må anses nødvendig etter god regnskapsskikk. Nedskrivninger er reversert når grunnlaget for nedskrivning ikke lenger er til stede.

Utbytte, konsernbidrag og andre utdelinger fra investeringene er inntektsført samme år som det er avsatt i givers regnskap. Overstiger utbytte / konsernbidraget andelen av opptjent resultat etter anskaffelsestidspunktet, representerer den overskytende del tilbakebetaling av investert kapital, og utdelingene er fratrukket investeringens verdi i balansen.

Investering i markedsbaserte aksjer, andeler og obligasjoner

Investering i markedsbaseerte aksjer og andeler er klassifisert som omløpsmidler og vurdert til markedsverdi. Ikke markedsbaserte investeringer som inngår i en forvaltningsportefølje med et samlet diversifisert mandat er også presentert som omløpsmidler, men vurdert til laveste av anskaffelseskost og virkelig verdi.

Verdiendringer, gevinster-/tap, utbytte og andre utdelinger er klassifisert som finansposter i resultatoppstillingen.

Fordringer

Kundefordringer og andre fordringer oppføres til pålydende etter fradrag for avsetning til forventet tap. Avsetning til tap gjøres på grunnlag av en individuell vurdering av de enkelte fordringene.



Note 2 Aksjonærer

Aksjekapitalen i International Oilfield Services AS pr. 31.12.2020 består av:

	Antall	Pålydende	Bokført
Ordinære aksjer	6 969 790	1,00	6 969 790
Sum			6 969 790

Eierstruktur

	Antall	Eierandel	Stemmeandel
Norlink Invest AS	3 484 895	50,00 %	50,00 %
Panda Eqt AS	3 484 895	50,00 %	50,00 %
Totalt antall aksjer	6 969 790	100,00 %	100,00 %

Aksjer eiet av medlemmer av styret eller ledende personer

Styreleder William Førre eier indirekte 5,00 % av selskapet gjennom sitt eierskap i Norlink Invest AS.

Daglig leder og styremedlem Per Ravnstad eier indirekte 5,15 % av selskapet gjennom sitt eierskap i Panda EQT AS.

Note 3 Egenkapital

	Aksjekapital	Annen egenkapital	Sum egenkapital
Pr. 31.12.2019	6 969 790	35 800 174	42 769 964
Årets resultat		12 433 837	12 433 837
Pr 31.12.2020	6 969 790	48 234 011	55 203 801



Note 4 Skatt

Årets skattekostnad	2020	2019
Resultatført skatt på ordinært resultat:		
Betalbar skatt	0	0
Endring i utsatt skattefordel	0	0
Skattekostnad ordinært resultat	0	0

Skattepliktig inntekt:		
Ordinært resultat før skatt	12 433 837	7 700 078
Permanente forskjeller	-12 320 890	-7 751 337
Endring i midlertidige forskjeller	8 109	10 136
Anvendelse av fremførbart underskudd	-121 056	0
Skattepliktig inntekt	0	-41 123

Betalbar skatt i balansen:		
Betalbar skatt på årets resultat	0	0
Sum betalbar skatt i balansen	0	0

Skatteeffekten av midlertidige forskjeller og underskudd til fremføring som har gitt opphav til utsatt skatt og utsatte skattefordeler, spesifisert på typer av midlertidige forskjeller:

	2020	2019	Endring
Varige driftsmidler	32 436	40 545	8 109
Sum	32 436	40 545	8 109

Aksjer og andre verdipapirer	-8 936 239	-9 240 900	-304 661
Akkumulert fremførbart underskudd	-426 919	-547 975	-121 056
Inngår ikke i beregningen av utsatt skatt	9 330 722	9 748 330	417 608
Utsatt skattefordel (25 %)	0	0	0

I henhold til God regnskapsskikk for små foretak balanseføres ikke utsatt skattefordel.



Note 5 Lønnskostnader og ytelser, godtgjørelser til daglig leder, styret og revisor

Lønnskostnader	2020	2019
Lønninger	125 001	120 000
Arbeidsgiveravgift	16 825	16 920
Andre ytelser	6 250	6 000
Sum	148 076	142 920

Selskapet har i 2020 sysselsatt 0,5 årsverk.

Pensjonsforpliktelser

Selskapet er ikke pliktig til å ha tjenstepensjonsordning etter lov om obligatorisk tjenstepensjon. Selskapets har derfor ikke etablert noen pensjonsordninger.

Ytelser til ledende personer

Daglig leder eller styret mottar ikke eller har krav på noen form for godtgjørelse for sine verv i selskapet.

Revisor

Kostnadsført revisjonshonorar for 2020 utgjør kr 57 600.

I tillegg kommer honorar for andre tjenester med kr 0.

Note 6 Bankinnskudd

Innestående midler på skattetrekkskonto (bundne midler) er på kr. 8 049.

Note 7 Spesifikasjon andre kortsiktige fordringer

	2020	2019
Andre kortsiktige fordringer		
Lån til Scana ASA	3 313 285	3 123 250
Sum	3 313 285	3 123 250



Note 8 Datterselskap og andre aksjer og andeler

	Kontor- kommune	Eier- andel	Anskaffelses kost	Balanseført verdi	Egenkapital 31.12.2020	Resultat 2020
Datterselskap						
Smart Management AS	Stavanger	74,5 %	4 615 600	4 615 600	11 756 724	2 231 366
Sum			4 615 600	4 615 600	11 756 724	2 231 366
Andre aksjer og andeler						
GM Group Plc	Malta	>20%	24 973 836	9 388 481		
Pressure Holding Inc	USA	>20%	9 260 900	10 000		
Sum			34 234 736	9 398 481		

Det er ikke mottatt utbytte eller utdelinger fra investeringene i året.



Note 9 Aksjer og andeler i andre foretak m.v. i handelsportefølje







Markedsbaserte aksjer og andeler	31.12.2020	31.12.2019
Anskaffelseskost	56 584 232	69 994 013
Akkumulert regnskapsført verdiendring	-31 472 473	-39 587 094
Markedsverdi	25 111 759	30 406 919
Årets resultatførte verdiendring	8 114 621	6 586 527
Gevinst-/tap ved realisasjon, utbytter mv.	3 590 219	98 154
Markedsbaserte obligasjoner mv	31.12.2020	31.12.2019
Anskaffelseskost	4 527 106	7 655 193
Akkumulert regnskapsført verdiendring	314 661	253 316
Markedsverdi	4 841 767	7 908 509
Årets resultatførte verdiendring	61 345	242 000
Gevinst-/tap ved realisasjon, renter mv	144 760	828
Ikke markedsbaserte aksjer	31.12.2020	31.12.2019
Anskaffelseskost	4 873 308	4 786 113
Nedskrivning-/reversering av nedskrivning	-80 517	-635 222
Bokført verdi	4 792 791	4 150 891
Årets nedskrivning(-)/reversering av nedskrivning(+)	554 705	-324 520
Gevinst-/tap ved realisasjon, utbytter mv.	0	1 089 318



Audit Trail

TITLE	Årsregnskap m/protokoller 2020 - International Oilfield...
FILE NAME	Ordinær GF ...ices AS.pdf and 1 other
DOCUMENT ID	bcc394ab423ba80df990c3549091333e43f26657
AUDIT TRAIL DATE FORMAT	MM / DD / YYYY
STATUS	● Completed

Document History

 SENT	06 / 24 / 2021 08:50:41 UTC	Sent for signature to William Førre (wf@borgsund.no) and Per Ravnestad (per.ravnestad@smartm.no) from post@relevantregnskap.no IP: 212.33.152.46
 VIEWED	06 / 24 / 2021 09:00:50 UTC	Viewed by Per Ravnestad (per.ravnestad@smartm.no) IP: 88.91.47.195
 SIGNED	06 / 24 / 2021 09:01:14 UTC	Signed by Per Ravnestad (per.ravnestad@smartm.no) IP: 88.91.47.195
 VIEWED	06 / 24 / 2021 13:31:46 UTC	Viewed by William Førre (wf@borgsund.no) IP: 77.16.43.132
 SIGNED	06 / 24 / 2021 13:33:22 UTC	Signed by William Førre (wf@borgsund.no) IP: 77.16.43.132
 COMPLETED	06 / 24 / 2021 13:33:22 UTC	The document has been completed.