



## ÅRSREGNSKAPET FOR REGNSKAPSÅRET 2021 - GENERELL INFORMASJON

### Enheten

Organisasjonsnummer: 979 487 223  
Organisasjonsform: Aksjeselskap  
Foretaksnavn: GLITRE ENERGI PRODUKSJON AS  
Forretningsadresse: Grønland 67  
3045 DRAMMEN

### Regnskapsår

Årsregnskapets periode: 01.01.2021 - 31.12.2021

### Konsern

Morselskap i konsern: Nei

### Regnskapsregler

Regler for små foretak benyttet: Nei  
Benyttet ved utarbeidelsen av årsregnskapet til selskapet: Forenklet IFRS

### Årsregnskapet fastsatt av kompetent organ

Bekreftet av representant for selskapet: Hilde Kirkeng  
Dato for fastsettelse av årsregnskapet: 16.03.2022

### Grunnlag for avgivelse

År 2021: Årsregnskapet er elektronisk innlevert  
År 2020: Tall er hentet fra elektronisk innlevert årsregnskap fra 2021

*Det er ikke krav til at årsregnskapet m.v. som sendes til Regnskapsregisteret er undertegnet. Kontrollen på at dette er utført ligger hos revisor/enhetens øverste organ. Sikkerheten ivaretas ved at innsender har rolle/rettighet for innsending av årsregnskapet via Altinn, og ved at det bekreftes at årsregnskapet er fastsatt av kompetent organ.*

Brønnøysundregistrene, 09.06.2022



## Resultatregnskap

Beløp i: NOK	Note	2021	2020
<b>RESULTATREGNSKAP</b>			
<b>Inntekter</b>			
Energisalg	4, 20	1 133 630 000	449 451 000
Annen driftsinntekt	6, 10, 20	40 695 000	40 462 000
<b>Sum inntekter</b>		<b>1 174 325 000</b>	<b>489 913 000</b>
<b>Kostnader</b>			
Energikjøp	20	12 044 000	11 363 000
Overføringskostnader	20	28 039 000	32 474 000
Lønns- og andre personalkostnader	5, 19	62 556 000	61 716 000
Avskrivninger	9, 10, 11	64 442 000	71 594 000
Annen driftskostnad		187 153 000	165 118 000
<b>Sum kostnader</b>		<b>354 234 000</b>	<b>342 265 000</b>
<b>Driftsresultat</b>		<b>820 091 000</b>	<b>147 648 000</b>
<b>Finansinntekter og finanskostnader</b>			
Resultat tilknyttede selskaper	10	3 514 000	167 000
Annen renteinntekt	13	1 207 000	1 356 000
Annen finansinntekt	7, 10	1 741 000	2 942 000
Verdiendring finansielle derivater	12	-28 241 000	10 288 000
<b>Sum finansinntekter</b>		<b>-21 779 000</b>	<b>14 753 000</b>
Annen finanskostnad	7, 10	15 574 000	35 010 000
<b>Sum finanskostnader</b>		<b>15 574 000</b>	<b>35 010 000</b>
<b>Netto finans</b>		<b>-37 353 000</b>	<b>-20 257 000</b>
<b>Ordinært resultat før skattekostnad</b>		<b>782 738 000</b>	<b>127 391 000</b>
Skattekostnad på ordinært resultat	8	564 511 000	17 105 000
<b>Ordinært resultat etter skattekostnad</b>	18	<b>218 227 000</b>	<b>110 286 000</b>
<b>Årsresultat</b>	18	<b>218 227 000</b>	<b>110 286 000</b>



## Resultatregnskap

<b>Beløp i: NOK</b>	<b>Note</b>	<b>2021</b>	<b>2020</b>
<b>Overføringer og disponeringer</b>			
Konsernbidrag	18	156 000 000	
Overføring til annen Egenkapital	18	62 227 000	110 286 000
<b>Sum overføringer og disponeringer</b>		<b>218 227 000</b>	<b>110 286 000</b>



## Balanse

Beløp i: NOK	Note	2021	2020
<b>BALANSE - EIENDELER</b>			
<b>Anleggsmidler</b>			
<b>Immaterielle eiendeler</b>			
fallrettigheter	9,23	2 996 850 000	2 996 850 000
<b>Sum immaterielle eiendeler</b>		<b>2 996 850 000</b>	<b>2 996 850 000</b>
<b>Varige driftsmidler</b>			
Varige driftsmidler	9, 10, 25	3 354 436 000	3 272 395 000
<b>Sum varige driftsmidler</b>		<b>3 354 436 000</b>	<b>3 272 395 000</b>
<b>Finansielle anleggsmidler</b>			
Investeringer i aksjer og andeler	10	67 411 000	63 896 000
Andre langsiktige finansielle eiendeler	3, 12	30 840 000	125 075 000
Andre langsiktige fordringer	13, 14	58 598 000	64 570 000
<b>Sum finansielle anleggsmidler</b>		<b>156 849 000</b>	<b>253 541 000</b>
<b>Sum anleggsmidler</b>		<b>6 508 135 000</b>	<b>6 522 786 000</b>
<b>Omløpsmidler</b>			
<b>Varer</b>			
<b>Fordringer</b>			
Kundefordringer	13	61 702 000	57 934 000
Andre kortsiktige fordringer	10, 12, 21	429 122 000	274 434 000
<b>Sum fordringer</b>		<b>490 824 000</b>	<b>332 368 000</b>
<b>Investeringer</b>			
Andre kortsiktige finansielle fordringer	3, 12	497 850 000	110 117 000
<b>Sum investeringer</b>		<b>497 850 000</b>	<b>110 117 000</b>
<b>Bankinnskudd, kontanter og lignende</b>			
Bankinnskudd	10, 16, 24	92 502 000	15 843 000
<b>Sum bankinnskudd, kontanter og lignende</b>		<b>92 502 000</b>	<b>15 843 000</b>



### Balanse

Beløp i: NOK	Note	2021	2020
Sum omløpsmidler		1 081 176 000	458 328 000
<b>SUM EIENDELER</b>		<b>7 589 311 000</b>	<b>6 981 114 000</b>
<b>BALANSE - EGENKAPITAL OG GJELD</b>			
<b>Egenkapital</b>			
<b>Innskutt egenkapital</b>			
Aksjekapital	18	1 099 817 000	1 099 817 000
Overkurs	18	43 394 000	43 394 000
<b>Sum innskutt egenkapital</b>		<b>1 143 211 000</b>	<b>1 143 211 000</b>
<b>Opptjent egenkapital</b>			
Fond for vurderingsforskjeller	18	8 327 000	9 435 000
Annen egenkapital	18	-31 729 000	434 436 000
<b>Sum opptjent egenkapital</b>		<b>-23 402 000</b>	<b>443 871 000</b>
<b>Sum egenkapital</b>		<b>1 119 809 000</b>	<b>1 587 082 000</b>
<b>Gjeld</b>			
<b>Langsiktig gjeld</b>			
Pensjonsforpliktelser	19	2 157 000	8 542 000
Utsatt skatt	8	2 493 219 000	2 618 271 000
Andre langsiktige finansielle forpliktelser	3,12	197 155 000	27 065 000
Andre langsiktige forpliktelser	11	11 475 000	11 475 000
<b>Sum avsetninger for forpliktelser</b>		<b>2 704 006 000</b>	<b>2 665 353 000</b>
<b>Annen langsiktig gjeld</b>			
Rentebærende langsiktig gjeld	14	43 066 000	36 101 000
<b>Sum annen langsiktig gjeld</b>		<b>43 066 000</b>	<b>36 101 000</b>
<b>Sum langsiktig gjeld</b>		<b>2 747 072 000</b>	<b>2 701 454 000</b>
<b>Kortsiktig gjeld</b>			
Gjeld konsernkontoordning	16, 24	1 729 510 000	2 222 143 000
Leverandørgjeld	10, 13	66 594 000	47 512 000
Betalbar skatt	14	537 327 000	59 046 000



## Balanse

<b>Beløp i: NOK</b>	<b>Note</b>	<b>2021</b>	<b>2020</b>
Skyldige offentlige avgifter		104 555 000	7 161 000
Rentebærende kortsiktig gjeld	14	2 228 000	2 228 000
Andre kortsiktige finansielle forpliktelser	3, 12	915 598 000	84 556 000
Annen, ikke rentebærende kortsiktig gjeld	10, 13, 21, 22	366 618 000	269 932 000
<b>Sum kortsiktig gjeld</b>		<b>3 722 430 000</b>	<b>2 692 578 000</b>
<b>Sum gjeld</b>		<b>6 469 502 000</b>	<b>5 394 032 000</b>
<b>SUM EGENKAPITAL OG GJELD</b>		<b>7 589 311 000</b>	<b>6 981 114 000</b>



[Admincontrol](#)

## List of Signatures Page 1/1

### Glitre Energi Produksjon AS - Årsregnskap 2021

Name	Method	Signed at
Baksvær, Arnfinn	BANKID	2022-03-14 09:09 GMT+01
Voss, Runar	BANKID	2022-03-11 09:59 GMT+01
Skjæggestad, Pål Jørgen	BANKID	2022-03-03 21:24 GMT+01
Øygarden, Odd	BANKID_MOBILE	2022-02-25 20:13 GMT+01
Smith, M Margrethe	BANKID	2022-02-25 15:41 GMT+01
Andersen, Erik	BANKID_MOBILE	2022-03-14 13:50 GMT+01




This file is sealed with a digital signature. The seal is a guarantee for the authenticity of the document.

External reference: EFC79ABD24D7409B85D508F0D441921C

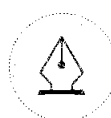


Årsregnskap 2021  
Glitre Energi Produksjon AS



Gravfoss 2 - Modum

Glitre Energi Produksjon AS  
Organisasjonsnummer: 979 487 223



This file is sealed with a digital signature.  
The seal is a guarantee for the authenticity  
of the document.

Document ID:  
EFC79ABD24D7409B85D508F0D441921C



## Styrets årsberetning for Glitre Energi Produksjon AS for regnskapsåret 2021

### 1. Virksomhetsbeskrivelse

Glitre Energi Produksjon AS ble stiftet 19. desember 1997 og selskapet har forretningskontor i Drammen. Glitre Energi Produksjon AS produserer og omsetter elektrisk kraft.

Ved utgangen av regnskapsåret 2021 har Glitre Energi Produksjon 13 heleide kraftstasjoner, samt direkte og indirekte eierskap til 10 kraftverk. Glitre Energi Produksjon forestår driften av 21 av disse kraftverkene. Kraftverkene ligger i Numedalsvassdraget, Hallingdalsvassdraget, Begnavassdraget, Randselva mellom Randsfjorden og Tyrifjorden og nedre del av Drammensvassdraget. Vassdragene har hver sin reguleringsforening. Samlet produksjon fra porteføljen av heleide kraftverk og deleide kraftverk var 2.353 GWh i 2021. Normalårsproduksjonen er på 2.487 GWh. Glitre Energi Produksjon sin andel av produsert kraft i tilknyttede selskaper var i 2021 på 79 GWh. Dette noe lavere enn normalproduksjonen fra tilknyttede selskaper som er på 83 GWh.

### 2. Driftsmessige forhold

Ved inngangen til 2021 var magasinfyllingene langt over normalen i hele Sør-Norge. Snømengdene var også godt over normalen, men svært lave temperaturer i spesielt januar og februar medførte høyt strømforbruk. Den nyetablerte overføringen mellom Norge og Tyskland (1444 MW) fikk også drenert en del av det hydrologiske overskuddet til Europa til gode priser. De store snømengdene skapte frykt for skadeflom, men et gunstig flomforløp medførte at mai og juni ikke fikk de store vannmengdene på en gang. Sensommeren var unormalt tørr, imens det utover høsten kom en del mer nedbør enn normalen. Temperaturen i november og deler av desember var så høy at det la seg lite snø ved inngangen til 2022. Det kom i løpet av 2021 ca 1200 mm nedbør på Blefjell og litt under 750 mm ved Sperillen. 27.mai var høyest målte vannføring ved Døvikfoss med toppnotering på 877 m<sup>3</sup>/s. Dette er ikke spesielt høyt, tatt de store snømengdene i betraktning.

Driftsmessig har 2021 vært et bra år i Glitre Energi Produksjon. Det har ikke vært noen store uforutsette feil, men det har vært avdekket begynnende feil som har vært korrigeret, og ført til lenger nedetid ved noen av femårskontrollene med tom vannvei.

Koronasituasjonen har vært håndtert på en tilfredsstillende måte, og vi har ikke hatt større utbrudd som har forhindret normal drift. Vi har balansert hensynet til smittevern og gjennomføring av vedlikehold på en god måte.

Koronasituasjonen har medført at enkelte av de større rehabiliteringsprosjektene har fått noen forsinkelser blant annet på grunn av karantenebestemmelser for utenlands arbeidskraft, og leveranser av større komponenter fra utlandet. Driften av kraftverkene har til tross for dette vært stabilt.

Glitre Energi Produksjon AS  
Organisasjonsnummer: 979 487 223



This file is sealed with a digital signature.  
The seal is a guarantee for the authenticity  
of the document.

Document ID:  
EFC79ABD24D7409B85D508F0D441921C



### 3. Tilknyttede selskap

#### Hadeland Kraft AS

Glitre Energi Produksjon AS eier 49 prosent i produksjonsselskapet Hadeland Kraft AS. Øvrige eiere er kommunene Gran, Jevnaker og Lunner. Selskapet produserte 118 GWh i 2021. I 2020 var produksjonen 116 GWh.

#### Hellefoss Kraft AS

Hellefoss Kraft AS eies sammen med Øvre Eiker Energi AS og Modum Kraftproduksjon KF. Glitre Energi Produksjon AS eier 33,4 prosent i Hellefoss Kraft AS. Produksjonen i selskapet utgjorde 64 GWh i 2021. I 2020 var produksjonen 65 GWh.

#### Godfarfoss Kraft AS

Godfarfoss Kraft AS ble stiftet 29.06.2007. Glitre Energi Produksjon AS eier 34 prosent av aksjene i selskapet. Selskapet er opprettet i forbindelse med utbygging av Godfarfossen. OED har gitt selskapet konsesjon for bygging av Godfarfoss kraftverk. Konsesjonen ble gitt i januar 2015, basert på en søknad om en samlet installasjon på 20 MVA. For å sikre lønnsomhet ble prosjektet nedskalert og godkjent planendringssøknad ble mottatt 1. oktober 2021. Anleggsarbeidene startet 18. oktober 2021 med planlagt ferdigstilling 2. kvartal 2024.

### 4. Økonomisk stilling og utvikling

Økonomiske nøkkeltall (tnok)	2021	2020	Endring
<b>Resultatregnskap</b>			
Driftsinntekter	1 174 325	489 913	684 412
Driftsresultat	820 091	147 648	672 443
Ordinært resultat før skattekostnader	782 738	127 391	655 347
Årsresultat	218 227	110 286	107 941
<b>Kontantstrøm</b>			
Netto kontantstrøm fra operasjonelle aktiviteter	1 041 214	-261 610	1 302 824
Netto kontantstrøm fra sikkerhetsstillelser	-384 066	177 814	-561 880
Netto kontantstrøm fra investeringsaktiviteter	-97 520	-174 501	76 981
Netto kontantstrøm fra finansieringsaktiviteter	-482 967	254 191	-737 158
<b>Balanse 31.12.</b>			
Anleggsmidler	6 508 135	6 522 786	-14 651
Omløpsmidler	1 081 177	458 328	622 849
Rentebærende langsiktig gjeld	20 382	22 609	-2 227
Rentebærende kortsiktig gjeld	1 731 737	2 224 371	-492 634
Rentebærende gjeldsgrad*	23,1 %	32,2 %	-9,1 %

\* Rentebærende gjeldsgrad=Sum rentebærende gjeld/totalkapitalen

Kontantstrømmen til sikkerhetsstillelser er påvirket av økt sikkerhetsstillelse mot Nasdaq knyttet til sikringsporteføljen, som følge av økningen i kraftpriser.

Selskapet er finansiert gjennom konsernets konsernkontosystem, og tilført likviditet i året er benyttet til å redusere trekk på konsernkonto. Likviditetssituasjonen ansees som tilfredsstillende.

Selskapet har etablert en prissikringsstrategi med tilhørende risikorammer og rutiner. Sikringsstrategien avdemper de resultatmessige konsekvensene av prisvariasjoner i kraftmarkedet.

For 2021 oppnådde selskapet en gjennomsnittlig salgspris på 512 kr/MWh, mens gjennomsnittlig områdepris (NO1) i kraftmarkedet ble 758 kr/MWh. Hovedforklaringen til prisforskjellen er resultatet av finansielle sikringskontrakter. For øvrig vises det til note 3 som omhandler markedsrisiko og finansielle risikoforhold.

Glitre Energi Produksjon AS  
Organisasjonsnummer: 979 487 223



This file is sealed with a digital signature.  
The seal is a guarantee for the authenticity  
of the document.

Document ID:  
EFC79ABD24D7409B85D508F0D441921C



Styret er tilfreds med resultatet for 2021 hensyntatt selskapets prissikringsstrategi, markeds situasjonen og tilsigsforholdene i beretningsåret.

#### Disponering av årsresultatet

Styret i Glitre Energi Produksjon AS foreslår at overskuddet på 218.227 tnok disponeres på følgende måte:

- 156.000 avsettes til konsernbidrag
- 62.227 overføres til annen egenkapital.

#### Forutsetning om fortsatt drift

Etter utgangen av regnskapsåret har det ikke inntruffet forhold som det ikke er tatt hensyn til i årsoppgjøret og som er viktig for å bedømme selskapets resultat og stilling. Årsoppgjøret er avlagt under forutsetning om fortsatt drift. Selskapet er i en sunn økonomisk og finansiell stilling.

#### 5. Eierforhold

Glitre Energi AS eier 100 % av aksjene i Glitre Energi Produksjon AS. Hverken medlemmer i styret eller administrerende direktør har aksjer i Glitre Energi Produksjon AS.

#### 6. Styret

Styret for Glitre Energi Produksjon AS pr. 31.12.2021 besto av:

Pål Skjæggestad	Styreleder
Odd Øygarden	Nestleder
Margrethe Smith	Medlem
Arnfinn Baksvær	Medlem
Runar Voss	Medlem

Selskapet har i løpet av 2021 hatt 6 møter.

Glitre Energi AS (morselskapet i konsernet) har tegnet styreansvarsforsikring for konsernet som også gir dekning for datterselskapene. Daglig leder, styremedlem, medlem av ledelsen og enhver tidligere, nåværende eller fremtidig ansatt som kan pådra seg et selvstendig ledelsesansvar, er dekket av denne forsikringen.

Forsikringen dekker ansvar for formuestap som følge av en ansvarsbetingende handling eller unnlatelse hos sikrede.

Forsikringen gjelder krav fremsatt hvor som helst i verden. Forsikringssum pr. forsikringstilfelle og totalt i forsikringsperioden er 100 mnok.

#### 7. Likeverd og mangfold

Glitre Energi Produksjons overordnede styringspolicer og etiske retningslinjer gir overordnede føringer og retningslinjer for hvordan selskapet skal styres og drives, og hvordan det forventes at ansatte i selskapet skal oppføre. I dette ligger også selskapets prinsipper for likeverd og mangfold. Arbeidsmiljøet i Glitre Energi Produksjon skal være bygget på likeverd og gjensidig respekt og det aksepteres ingen form for diskriminering; Ingen ansatte i selskapet skal diskriminere andre medarbeidere, samarbeidspartnere, kunder eller andre interessenter på grunnlag av religion, kjønn, seksuell legning, alder, nasjonalitet, befolkningsgruppe, sivilstand, funksjonshemming eller andre forhold. I styret for Glitre Energi Produksjon AS er en av de aksjonærvalgte representantene kvinne. Ved utgangen av året var det 73 ansatte i Glitre Energi Produksjon AS, herav er 11 kvinner.

Glitre Energi Produksjon AS  
Organisasjonsnummer: 979 487 223



This file is sealed with a digital signature.  
The seal is a guarantee for the authenticity  
of the document.

Document ID:  
EFC79ABD24D7409B85D508F0D441921C



## 8. Helse, miljø og sikkerhet (HMS)

Arbeidsmiljøet i selskapet må betegnes som godt. Selskapet har hatt IA-avtale siden 01.01.2003 og har et HMS-utvalg med 6 medlemmer. AMU møtene avholdes som felles møter i hele konsernet.

Virksomheten er delt opp i 4 verneombudsområder, hvorav 3 av verneombudene er medlemmer i HMS-utvalget. Hovedverneombudet deltar sammen med administrerende direktør i AMU-møtene. Selskapet har bedriftshelsetjeneste.

Sykefraværet for 2021 utgjorde 7,6 % av den totale arbeidstid. Fraværet er fordelt på 5,3 % langtidfravær og 2,2 % korttidfravær.

Selskapets virksomhet i sin alminnelighet medfører relativt liten risiko for forurensning av det ytre miljø.

## 9. Forskning og utvikling

Glitre Energi Produksjon AS har i 2021 fortsatt arbeidet med å utvikle et system for feildeteksjon og digitalt tilsyn, samt prediktiv styring av vedlikehold. Dette systemet har fått navnet «aiKnow 2» og er i aktiv bruk i organisasjonen. Selskapet har mottatt Skattefunn-støtte fra Forskningsrådet til prosjektet. Alle kraftverk leverer nå data til aiKnow 2 og data lagres for framtidig bruk. Det er utviklet en avansert modul for beregninger og analyser av data fra vannkraftverkene. Det er i 2021 utviklet funksjonalitet for feildeteksjon og estimering av sannsynlighet for havari på komponenter framover i tid. Videre er det utviklet visninger for digitalt tilsyn som benyttes i økende grad i organisasjonen.

Selskapet har i 2021 fortsatt satsningen på å bygge intern kompetanse og bruke interne ressurser i stedet for å leie eksterne ressurser. Rekruttering for å øke netto bemanning innen FoU feltet i selskapet med er igangsatt.

Glitre Energi Produksjon AS deltar i «SmartKraft», forskningsprosjektet som er initiert av SmartGrid senteret i Trondheim, der også en rekke av de større aktørene innen vannkraft deltar. Prosjektet startet opp i andre halvår 2021. Det er søkt om og innvilget støtte fra Enova til deltagelse i relevante faggrupper og utarbeiding av en pilot for termisk overvåking av komponenter i vannkraftverk basert på sensorer. Støtten fra Enova har en varighet på 3 år.

I 2021 tok Glitre Energi i bruk Algotrader. Hensikten er å bruke algoritmisk handel med mål om å minimere ubalanssekostnadene som oppstår mellom hva som anmeldes i spotmarkedet og hva som skjer tett opp mot den faktiske driftstimen. Algoritmisk handel av kraft-ubalanse har godt potensiale.

Selskapet har videreført sitt bidrag og deltagelse i det nasjonale forskningsprogrammet «HydroCen». HydroCen skal gjennom sin forskningsinnsats bidra til å opprettholde og styrke Norges posisjon som en ledende vannkraftnasjon, og sikre at norsk vannkraftsektor kan møte komplekse utfordringer og utnytte mulighetene i fremtidens fornybare energisystem. Denne deltagelsen gir Glitre Energi tilgang til det nyeste innen forskning og utvikling. Tilgang til ny miljørelatert kunnskap knyttet til minstevannføring og akvatiske biotopforbedrende tiltak er av stor nytte for selskapet, slik at miljøriktig design kan legges til grunn i kommende oppgraderinger av damanlegg. Prosjektet er planlagt videreført til og med 2024.

Videre har selskapet også engasjert seg i Energi Norge sitt forskningsprogram «Damsikkerhet i et helhetlig perspektiv, evaluering av eksisterende dammer». Her vurderes og sammenlignes nye beregningsmetoder opp mot dagens metoder ut fra den hypotesen at dagens metoder gir for konservative resultat, og medfører unødig oppgradering av dammer. Blant annet er Hensfoss dam benyttet som eksempel. Det er utarbeidet forslag til ny og mer presis metodikk hvor sviktsannsynlighet får større fokus. Eventuell anvendelse av dette henger av godkjenning fra NVE. Programmet var planlagt sluttført i 2021, men blir trolig forlenget ytterligere ett år.

I forbindelse med bygging av nytt sykehus i Drammen er Glitre Energi Produksjon AS valgt som samarbeidspartner for utvikling av en framtidsrettet løsning for nødstrøm og energifleksibilitet. Det er inngått en 25 års leveranseavtale. Prosjektet får støtte fra Enova. Den bygningstekniske delen av prosjektet er et samarbeidsprosjekt med Drammen Fjernvarme som også skal utvide sitt anlegg i forbindelse med etablering av det nye sykehuset. Planlagt byggestart er høsten 2022. Anlegget er planlagt tatt i bruk i januar 2025.

Glitre Energi Produksjon AS  
Organisasjonsnummer: 979 487 223



This file is sealed with a digital signature.  
The seal is a guarantee for the authenticity  
of the document.

Document ID:  
EFC79ABD24D7409B85D508F0D441921C



## 10. Utsiktene fremover

Inntjeningen til selskapet er direkte påvirket av kraftprisutviklingen. Kraftprisene bestemmes blant annet av den hydrologiske situasjonen, tilbud og etterspørsel etter kraft og de økonomiske og regulatoriske forholdene i Norden og Europa. Året 2021 var preget av en kraftig prisoppgang, spesielt i Sør-Norge. Glitre Energi Produksjon hadde i 2021 prissikret mesteparten av produksjonen slik at de høye spotprisene ikke påvirket resultatet etter skatt i så stor grad. Med dagens markedsutsikter ser forventede resultater fremover tilfredsstillende ut.

## 11. Vurdering av Covid-19

Ledelsen og styret følger løpende utviklingen av Covid-19 viruset og dets påvirkning på selskapet. Selskapets virksomhet defineres som samfunnskritisk og smittesituasjonen følges nøye. Selskapet følger myndighetens anbefalinger til smittevern og har i tillegg iverksatt egne tiltak for å begrense konsekvenser av en eventuell smittesituasjon.

På tidspunkt for avleggelse av regnskapet for 2021 har selskapet ikke opplevd vesentlige negative effekter av virkningene av pandemien. Noen få større arbeidere har blitt noe forsinket. Med det som ser ut til å bli en gjenåpning av samfunnet i 2022, er vurderingene at kun et nytt større smitteutbrudd med en større nedstenging av samfunnet, vil kunne medføre en negativ effekt for selskapet. Slik styret vurderer situasjonen i dag vil selskapet være i stand til å i møtekomme sine fremtidige forpliktelser.

Styret er tilfreds med driften av selskapet i 2021 og vil takke alle medarbeidere i Glitre Energi Produksjon for godt utført arbeid.

Drammen, den 25. februar 2022

Styreleder  
Pål Skjæggestad

Styrets nestleder  
Odd Øygarden

Styremedlem  
Margrethe Smith

Styremedlem  
Runar Voss

Styremedlem  
Arnfinn Baksvær

Adm. direktør  
Erik Andersen

Glitre Energi Produksjon AS  
Organisasjonsnummer: 979 487 223



This file is sealed with a digital signature.  
The seal is a guarantee for the authenticity  
of the document.

Document ID:  
EFC79ABD24D7409B85D508F0D441921C



## RESULTAT GLITRE ENERGI PRODUKSJON AS

Beløp i NOK 1000	31.12.2021	31.12.2020	Note
Energisalg	1 133 630	449 451	4, 20
Andre driftsinntekter	40 695	40 462	6, 10, 20
<b>Sum driftsinntekter</b>	<b>1 174 325</b>	<b>489 913</b>	
Energikjøp	-12 044	-11 363	20
Overføringskostnader	-28 039	-32 474	20
Lønn- og andre personalkostnader	-62 556	-61 716	5, 19
Avskrivninger og nedskrivninger	-64 442	-71 594	9, 10, 11
Andre driftskostnader	-187 153	-165 118	6, 20, 25
<b>Sum driftskostnader</b>	<b>-354 234</b>	<b>-342 265</b>	
<b>Driftsresultat</b>	<b>820 091</b>	<b>147 648</b>	
Resultat tilknyttede selskaper	3 514	167	10
Renteinntekter ansvarlig lån	1 207	1 356	13
Andre finansinntekter	1 741	2 942	7, 10
Verdiendring finansielle derivater	-28 242	10 288	12
Andre finanskostnader	-15 574	-35 010	7, 10
<b>Netto finans</b>	<b>-37 353</b>	<b>-20 257</b>	
<b>Resultat før skatt</b>	<b>782 738</b>	<b>127 391</b>	
Skattekostnad	-564 510	-17 105	8
<b>Resultat etter skatt</b>	<b>218 227</b>	<b>110 286</b>	18
<b>Disponering</b>			
Konsernbidrag	156 000		18
Overført til annen egenkapital	62 227	110 286	18
<b>Totalsum</b>	<b>218 227</b>	<b>110 286</b>	

Beløp i NOK 1 000	31.12.2021	31.12.2020	Note
<b>Resultat etter skatt</b>	<b>218 227</b>	<b>110 286</b>	
<b>Andre inntekter og kostnader</b>			
<i>Poster som ikke vil bli reklassifisert til resultatregnskapet:</i>			
Aktuarielle gevinster og tap på ytelsesplaner	427	-4 824	18
<i>Poster som senere kan bli reklassifisert til resultatregnskapet</i>			
Kontantstrømsikring	-529 927	144 994	12, 18
<b>Totalresultat</b>	<b>-311 273</b>	<b>250 457</b>	

Glitre Energi Produksjon AS  
Organisasjonsnummer: 979 487 223This file is sealed with a digital signature.  
The seal is a guarantee for the authenticity  
of the document.Document ID:  
EFC79ABD24D7409B85D508F0D441921C



## BALANSE GLITRE ENERGI PRODUKSJON AS

Beløp i NOK 1000	31.12.2021	31.12.2020	Note
Fallrettigheter	2 996 850	2 996 850	9, 23
Varige driftsmidler	3 354 436	3 272 395	9, 10, 25
<b>Sum varige driftsmidler</b>	<b>6 351 286</b>	<b>6 269 245</b>	
Investering i aksjer	67 411	63 897	10
Andre langsiktige finansielle eiendeler	30 840	125 075	3, 12
Andre langsiktige fordringer	58 598	64 570	13, 14
<b>Sum finansielle anleggsmidler</b>	<b>156 849</b>	<b>253 541</b>	
<b>Sum anleggsmidler</b>	<b>6 508 135</b>	<b>6 522 786</b>	
Kundefordringer	61 702	57 934	13
Andre kortsiktige finansielle eiendeler	497 850	110 117	3, 12
Andre kortsiktige fordringer	429 122	274 435	10, 13, 21
Bankinnskudd og kontanter	92 503	15 843	10, 16, 24
<b>Sum omløpsmidler</b>	<b>1 081 177</b>	<b>458 328</b>	
<b>SUM EIENDELER</b>	<b>7 589 311</b>	<b>6 981 114</b>	
Innskutt egenkapital	1 143 211	1 143 211	17, 18
Opptjent egenkapital	-23 402	443 871	18
<b>Sum egenkapital</b>	<b>1 119 809</b>	<b>1 587 082</b>	
Utsatt skatt	2 493 219	2 618 271	8
Pensjonsforpliktelser	2 157	8 542	19
Rentebærende langsiktig gjeld	43 066	36 101	14
Andre langsiktige finansielle forpliktelser	197 156	27 065	3, 12
Andre langsiktige forpliktelser	11 475	11 475	11
<b>Sum langsiktig gjeld</b>	<b>2 747 072</b>	<b>2 701 454</b>	
Gjeld konsernkontoordning	1 729 509	2 222 143	16, 24
Leverandørgjeld	66 594	47 512	10, 13
Rentebærende kortsiktig gjeld	2 228	2 228	14
Betalbar skatt	537 327	59 046	8
Skyldig offentlige avgifter	104 555	7 161	
Andre kortsiktige finansielle forpliktelser	915 598	84 556	3, 12
Annen, ikke rentebærende kortsiktig gjeld	366 618	269 932	10, 13, 21, 22
<b>Sum kortsiktig gjeld</b>	<b>3 722 430</b>	<b>2 692 578</b>	
<b>SUM EGENKAPITAL OG GJELD</b>	<b>7 589 311</b>	<b>6 981 114</b>	

Drammen, den 25. februar 2022

Styreleder  
Pål SkjæggestadStyrets nestleder  
Odd ØygardenStyremedlem  
Margrethe SmithStyremedlem  
Runar VossStyremedlem  
Arnfinn BaksværAdm. direktør  
Erik AndersenGlitre Energi Produksjon AS  
Organisasjonsnummer: 979 487 223This file is sealed with a digital signature.  
The seal is a guarantee for the authenticity  
of the document.Document ID:  
EFC79ABD24D7409B85D508F0D441921C



## KONTANTSTRØM GLITRE ENERGI PRODUKSJON AS

Beløp i NOK 1 000	31.12.2021	31.12.2020
<b>Kontantstrømmer fra operasjonelle aktiviteter</b>		
Resultat før skatt	782 738	127 391
Periodens betalte skatt	-8 866	-207 887
Resultat av investeringer i TS	-3 514	-167
Ordinære avskrivninger	64 442	71 594
Forskjellen mellom kostnadsført pensjon og inn-/utbetalinger	-5 838	-1 446
Endring i kundefordringer og leverandørgjeld	15 314	3 208
Endring i andre tidsavgrensingsposter	168 695	-244 014
Verdiendring finansielle derivater	28 242	-10 288
<b>Netto kontantstrøm fra operasjonelle aktiviteter</b>	<b>1 041 214</b>	<b>-261 610</b>
<b>Kontantstrømmer fra investeringsaktiviteter</b>		
Investeringer i varige driftsmidler	-97 675	-150 897
Investering i tilknyttet selskap	0	-23 800
Salg av varige driftsmidler (salgssum)	155	196
Endring sikkerhetsstillelse finansiell krafthandel	-385 126	187 441
Endring i andre investeringer	1 061	-9 627
<b>Netto kontantstrøm fra investeringsaktiviteter</b>	<b>-481 586</b>	<b>3 313</b>
<b>Kontantstrømmer fra finansieringsaktiviteter</b>		
Opptak av ny langsiktig gjeld	9 193	0
Nedbetaling av langsiktig gjeld og fordringer	474	5
Endring konsernkonto	-492 634	254 185
<b>Netto kontantstrøm fra finansieringsaktiviteter</b>	<b>-482 967</b>	<b>254 191</b>
Netto endring i likvider i året	76 660	-4 106
Kontanter og bankinnskudd per 01.01	15 843	19 949
<b>Kontanter og bankinnskudd ved periodens slutt</b>	<b>92 503</b>	<b>15 843</b>
<b>Spesifisering av likviditetsbeholdning</b>		
Bankbeholdning 1)	92 503	15 843
Trekk på konsernkontoordning	-1 729 509	-2 222 143
<b>Netto likviditetsbeholdning ved periodens slutt</b>	<b>-1 637 006</b>	<b>-2 206 300</b>
1) Herav bundne midler	2 925	2 676

Glitre Energi Produksjon AS  
Organisasjonsnummer: 979 487 223This file is sealed with a digital signature.  
The seal is a guarantee for the authenticity  
of the document.Document ID:  
EFC79ABD24D7409B85D508F0D441921C

---

**NOTE 1. REGNSKAPSPRINSIPPER**

---

Denne noten omhandler de viktigste regnskapsprinsipper som er lagt til grunn ved utarbeidelsen av regnskapet.

**1.1 Basisprinsipper**

Glitre Energi Produksjon AS avlegger årsregnskap for 2021 i samsvar med forenklet IFRS (International Financial Reporting Standards). Bakgrunnen for dette er at Glitre Energi AS avlegger konsernregnskapet etter IFRS og et ønske om ensartede regnskapsprinsipper i konsernet. Regnskapet er basert på et modifisert historisk kost-prinsipp. Avvikene gjelder i hovedsak finansielle eiendeler tilgjengelig for salg og derivater.

Regnskapet er avlagt i hele tusen norske kroner så fremt ikke annet er angitt.

Utarbeidelse av regnskaper i samsvar med forenklet IFRS krever bruk av estimater. Videre krever anvendelse av selskapets regnskapsprinsipper at ledelsen må utøve skjønn. Områder som i høy grad inneholder slike skjønnsmessige vurderinger eller høy grad av kompleksitet, eller områder hvor forutsetninger og estimater er vesentlige for regnskapet, er beskrevet i note 2.

**1.2 Investering i andre selskaper****a) Tilknyttede selskaper**

Tilknyttede selskaper er enheter der selskapet har betydelig innflytelse, men ikke kontroll. Betydelig innflytelse foreligger normalt for investeringer der selskapet har mellom 20 og 50 prosent av stemmerettighetene. Investeringer i tilknyttede selskaper regnskapsføres etter egenkapitalmetoden. Investeringen bokføres på kjøpstidspunktet til anskaffelseskost og selskapets andel av resultatet i etterfølgende perioder inntektsføres eller kostnadsføres. Balanseført beløp inkluderer eventuell implisitt goodwill identifisert på kjøpstidspunktet. Selskapets andel av over- eller underskudd i tilknyttede selskaper resultatføres og tillegges balanseført verdi av investeringen. Selskapet resultatfører ikke andel av underskudd hvis dette medfører at balanseført beløp av investeringen blir negativt (inklusive usikrede fordringer på enheten), med mindre selskapet har pådratt seg forpliktelser eller foretatt betalinger på vegne av det tilknyttede selskapet.

Selskapet avgjør ved slutten av hver regnskapsperiode hvorvidt det foreligger nedskrivningsbehov på investeringen i det tilknyttede selskapet. I så fall beregnes nedskrivningsbeløpet som forskjellen mellom gjenvinnbart beløp av investeringen og dens bokførte verdi, og resultatfører differansen på regnskapslinjen «Andel resultat i tilknyttede selskaper».

**b) Deleide kraftverk med felles drift**

Deleide kraftverk er kraftverk som selskapet har felles kontroll over gjennom en kontraktsfestet avtale mellom partene. Et deleid kraftverk er en egen enhet hvor hver av partene har sin eierandel og hvor det er felles kontroll. Produsert kraft med unntak av konsesjonskraft, disponeres av medeierne direkte. Et av eierselskapene står for den løpende drift av anlegget og får refundert øvrige driftsutgifter fra de øvrige deltakerne. Deltakerne har hver for seg skutt inn sin andel av anleggskapitalen i form av direkte investeringer. Kraftverkene bokføres som en felleskontrollert driftsordning og innregner følgende i tilknytning til selskapets interesse (IFRS 11.20):

- a) eiendeler, herunder sin andel av eiendeler som holdes i fellesskap,

Glitre Energi Produksjon AS  
Organisasjonsnummer: 979 487 223



This file is sealed with a digital signature.  
The seal is a guarantee for the authenticity  
of the document.

Document ID:  
EFC79ABD24D7409B85D508F0D441921C

- b) forpliktelser, herunder sin andel av forpliktelser som pådras i fellesskap,
- c) inntekter fra salget av sin andel i produksjonen som oppstår av den felleskontrollerte driftsordningen,
- d) andel av inntektene fra salget av produksjonen fra den felleskontrollerte driftsordningen, og
- e) kostnader, herunder sin andel av kostnader som pådras i fellesskap.

### 1.3 Omregning av fremmed valuta

Regnskapet er presentert i NOK som er både den funksjonelle valutaen og presentasjonsvalutaen til selskapet. Ikke-pengeposter som måles til virkelig verdi uttrykt i utenlandsk valuta, omregnes til valutakursen fastsatt på balansetidspunktet. Valutakursendringer resultatføres løpende i regnskapsperioden.

Valutaeffekter på ikke-pengeposter, slik som valutakontrakter som anses som kontantstrømsikring, føres mot utvidet resultat.

### 1.4 Varige driftsmidler

Selskapet er offentlig eid og selskapets konsesjoner er dermed evigvarende. Varige driftsmidler regnskapsføres til anskaffelseskost, med fradrag for avskrivninger. Anskaffelseskost inkluderer kostnader direkte knyttet til anskaffelsen av driftsmiddelet. Påfølgende påkostninger eller utskiftninger legges til driftsmidlenes balanseførte verdi eller balanseføres separat, når det er sannsynlig at framtidige økonomiske fordeler tilknyttet utgiften, vil tilflyte selskapet, og utgiften kan måles pålitelig.

Det utføres planlagt, periodisk vedlikehold med varierende varighet på produksjonsanleggene basert på forutgående tilstandskontroll. Større utskiftninger og/eller periodisk vedlikehold skiller ut som egen eiendel og avskrives separat frem til neste periodiske vedlikehold av komponenten. Når et slikt vedlikehold balanseføres, skal balanseført verdi av komponenten som eventuelt skiftes ut, fraregnes.

Øvrige reparasjons- og vedlikeholdskostnader føres over resultatet i den perioden utgiftene pådras.

Gevinst/tap ved salg av driftsmidler fremkommer som differansen mellom salgspris og balanseført verdi, og innregnes i resultatregnskapet. Ved salg av en andel av driftsmiddel som resulterer i en felleskontrollert eiendel, er transaksjonen klassifisert som partielt salg av driftsmiddelet. Gevinst er regnskapsført for den andel av driftsmiddelet som er solgt.

Lånekostnader («byggelånsrenter») knyttet til anskaffelse av kvalifiserende eiendeler, som er eiendeler som det vil ta en betydelig periode å ferdigstille for tiltenkt bruk eller salg, aktiveres som en del av anskaffelseskosten for eiendelen. Dette gjøres frem til tidspunktet når eiendelen er klar for tiltenkt bruk eller salg.

Alle andre rentekostnader kostnadsføres i den perioden de påløper.

*Kraftverkene er dekomponert i følgende hovedkomponenter:*

- Fjelltunnel (levetid = uendelig)
- Hjelpetuneller, sjakter osv. (levetid = uendelig)
- Dam (levetid = 100 år)
- Bygninger, fjellhall (levetid = 100 år)
- Maskinelt utstyr, Turbin (levetid = 60 år)
- Luker (levetid = 75 år)
- Elektronisk utrustning (levetid = 50 år)
- Trafo, samleskinne (levetid = 50 år)
- Kontrollanlegg (levetid = 25 år)

Glitre Energi Produksjon AS  
Organisasjonsnummer: 979 487 223



This file is sealed with a digital signature.  
The seal is a guarantee for the authenticity  
of the document.

Document ID:  
EFC79ABD24D7409B85D508F0D441921C

*Avskrivningsprinsipper:*

- Tomter og anlegg sprengt i fjell har tidsbegrenset levetid og er ikke gjenstand for avskrivninger.
- Vannfallsrettigheter er balanseført til virkelig verdi ved implementering av IFRS og er klassifisert som materiell eiendel. Levetiden er tidsbegrenset, og fallrettigheter er derfor ikke gjenstand for avskrivninger.
- Andre driftsmidler avskrives lineært over driftsmiddelets gjenværende levetid.

Driftsmidlenes gjenværende utnyttbare levetid og eventuell restverdi, revurderes på balansedagen og endres hvis nødvendig.

Gevinst og tap på driftsmidler utgjør forskjellen mellom salgspris og balanseført verdi, og resultatføres ved avhendelse.

*Verdifall*

Anleggsmidler vurderes for verdifall når det foreligger indikatorer på at framtidig inntjening ikke kan forsvare balanseført verdi. En nedskrivning resultatføres med forskjellen mellom balanseført verdi og gjenvinnbart beløp. Gjenvinnbart beløp er det høyeste av virkelig verdi med fradrag av salgskostnader, og bruksverdi.

Ved vurdering av verdifall grupperes anleggsmidlene på det laveste nivået der det er mulig å skille ut uavhengige kontantstrømmer (kontantgenererende enheter). I selskapets virksomhet er disse definert som kraftverk. Ved indikasjon på at verdifallet er reversert, gjøres det en vurdering av gjenvinnbart beløp og en eventuell reversering foretas regnskapsmessig.

## 1.5 Finansielle eiendeler

### a) Generell beskrivelse

Selskapet klassifiserer finansielle eiendeler i følgende kategorier:

- til virkelig verdi over resultatet
- utlån og fordringer til amortisert kost

Klassifiseringen avhenger av hensikten med eiendelen, og foretas ved anskaffelse.

Vanlige kjøp og salg av finansielle eiendeler regnskapsføres på transaksjonstidspunktet, som er den selskapet forplikter seg til å kjøpe eller selge eiendelen. Alle finansielle eiendeler som ikke regnskapsføres til virkelig verdi over resultatet, balanseføres første gang til virkelig verdi pluss transaksjonskostnader. Finansielle eiendeler som føres til virkelig verdi over resultatet, regnskapsføres ved anskaffelsen til virkelig verdi, og transaksjonskostnader resultatføres. Finansielle eiendeler fjernes fra balansen når rettighetene til å motta kontantstrømmer fra eiendelen opphører, eller når selskapet i hovedsak har overført all risiko og hele gevinstpotensialet ved eierskapet. Lån og fordringer regnskapsføres til amortisert kost ved bruk av effektiv rente-metoden.

Gevinst eller tap som følge av endringer i virkelig verdi av eiendeler klassifisert som finansielle eiendeler til virkelig verdi over resultatet, inkludert renteinntekt og utbytte, medtas i resultatregnskapet i den perioden de oppstår.

Glitre Energi Produksjon AS  
Organisasjonsnummer: 979 487 223



This file is sealed with a digital signature.  
The seal is a guarantee for the authenticity  
of the document.

Document ID:  
EFC79ABD24D7409B85D508F0D441921C

## b) Finansielle eiendeler til virkelig verdi over resultatet

En finansiell eiendel klassifiseres i denne kategorien dersom den primært er anskaffet med henblikk på å gi fortjeneste fra kortsiktige prissvingninger, eller dersom ledelsen velger å klassifisere den i denne kategorien.

Kategorien har to underkategorier:

- finansielle eiendeler holdt for handelsformål
- finansielle eiendeler som ledelsen initielt har valgt å klassifisere til virkelig verdi over resultatet

Derivater klassifiseres som holdt for handelsformål, med mindre de er en del av en regnskapsmessig sikring.

Eiendeler klassifiseres som omløpsmidler hvis de holdes for handelsformål, eller hvis de forventes å bli realisert innen 12 måneder etter balansedagen.

## c) Utlån og fordringer

Utlån og fordringer er finansielle eiendeler som ikke er derivater og som har faste eller forutsatte betalinger, og som ikke omsettes i et aktivt marked. De klassifiseres som omløpsmidler med mindre de forfaller mer enn 12 måneder etter balansedagen. I så fall klassifiseres de som anleggsmidler. Utlån og fordringer klassifiseres som kundefordringer og andre fordringer i balansen.

## 1.6 Derivater og sikring

Derivater balanseføres til virkelig verdi på det tidspunkt derivatkontrakten inngås, og deretter løpende til virkelig verdi. Regnskapsføringen av tilhørende gevinster og tap avhenger av hvorvidt derivatet er utpekt som et sikringsinstrument, og hvis dette er tilfelle, typen av sikring. Selskapet anvender sikringsbøkføringsreglene for svært sannsynlige fremtidig transaksjoner (kontantstrømsikring).

Ved inngåelsen av en sikringstransaksjon dokumenterer selskapet sammenhengen mellom sikringsinstrumentene og sikringsobjektene, formålet med risikostyringen og strategien bak sikringstransaksjonen. Selskapet dokumenterer også hvorvidt derivatene som benyttes, er effektive i å utlikne endringene i kontantstrøm knyttet til sikringsobjektene. Slike vurderinger dokumenteres både ved inngåelsen av sikringen og løpende i sikringsperioden.

Virkelig verdi av et sikringsderivat klassifiseres som anleggsmiddel eller langsiktig gjeld dersom gjenværende løpetid på sikringsobjektet er lengre enn 12 måneder. Det klassifiseres som omløpsmiddel eller kortsiktig gjeld dersom gjenværende løpetid på sikringsobjektet er mindre enn 12 måneder. Derivater holdt for handelsformål klassifiseres som omløpsmiddel eller kortsiktig gjeld.

## a) Kontantstrømsikring

Den effektive delen av endring i virkelig verdi på derivater som utpekes som sikringsinstrument og kvalifiserer som kontantstrømsikring, føres mot utvidet resultat. Tap og fortjeneste på den ineffektive delen, resultatføres som finanspost. Beløp som er ført mot utvidet resultat omklassifiseres til resultatregnskapet i den perioden som den sikrede forpliktelsen eller planlagte transaksjonen (sikringsobjektet) realiseres.

Hvis en sikret transaksjon ikke lenger forventes å bli gjennomført, omklassifiseres balanseført beløp i egenkapitalen umiddelbart til resultatregnskapet.

Sikringsbøkføring opphører dersom:

- Sikringsinstrumentet er forfalt, terminert, utøvd eller solgt,
- Sikringen ikke tilfredsstiller ovennevnte krav til sikring, eller
- Selskapet av andre grunner velger å avslutte sikringsbøkføring.

Glitre Energi Produksjon AS  
Organisasjonsnummer: 979 487 223



This file is sealed with a digital signature.  
The seal is a guarantee for the authenticity  
of the document.

Document ID:  
EFC79ABD24D7409B85D508F0D441921C



b) Derivater som ikke kvalifiserer for sikringsbokføring

Endringer i virkelig verdi på derivater som ikke kvalifiserer for sikringsbokføring, resultatføres som finansinntekt eller –kostnad.

c) Konesjonskraft og andre evigvarende forpliktelser

Konesjonskraft skal i utgangspunktet sikre kommunene elektrisk kraft til en rimelig pris. Selskapet er forpliktet til å levere konesjonskraft i henhold til gitte konesjoner. Konesjonskraft er vurdert som lovpålagt forpliktelse og er således ikke balanseført.

Andre kontraktsfestede, evigvarende forpliktelser med offentlig motpart, er håndtert på samme måte.

## 1.7 Kundefordringer

Kundefordringer måles ved første gangs balanseføring til virkelig verdi. Det avsettes for forventet tap ved økning i kredittrisiko. Vesentlige økonomiske problemer hos kunden, sannsynligheten for at kunde vil gå konkurs eller gjennomgå økonomisk restrukturering og utsettelse og mangler ved betalinger (inkassotid mer enn 180 dager fra forfall) ansees som indikatorer for økt kredittrisiko. Avsetningen utgjør forskjellen mellom pålydende og virkelig verdi. Bokført verdi av kundefordringene reduseres ved bruk av en avsetningskonto, endringer i avsetningen resultatføres som avsetning til tap på fordringer. Når en kundefordring er tapt, blir den ført mot avsetningskontoen for tap på fordringer. Eventuelle senere innbetalinger på tidligere tapsførte fordringer reduserer resultatførte tap på fordringer

## 1.8 Kontanter og kontantekvivalenter

Kontanter og kontantekvivalenter består av kontanter, bankinnskudd, andre kortsiktige, lett omsettelige investeringer med maksimum tre måneders opprinnelig løpetid.

## 1.9 Innlån

Innlån og gjeld regnskapsføres ved første gangs innregning til virkelig verdi, som er mottatt beløp fratrukket transaksjonskostnader. I etterfølgende perioder måles innlån og gjeld til amortisert kost; forskjeller mellom mottatt beløp fratrukket transaksjonskostnader og innløsningsverdi fordeles over låneperioden ved bruk av effektiv rente-metoden over resultatregnskapet.

## 1.10 Skatt

Skattekostnaden består av betalbar skatt og utsatt skatt. Skatt blir resultatført, bortsett fra når den relaterer seg til poster som er ført over utvidet resultat eller direkte mot egenkapitalen. Hvis det er tilfellet, blir skatten også ført over utvidet resultat eller direkte mot egenkapitalen.

Betalbar skatt for perioden beregnes i samsvar med de skattelover og skatteregler som er vedtatt på balansedagen. Ledelsen vurderer løpende de standpunkter som er hevdet i skattemeldingene der gjeldende skattelover er gjenstand for fortolkning. Basert på ledelsens vurdering, foretas avsetninger til forventede skattebetalinger der dette anses nødvendig.

Det er beregnet utsatt skatt på alle midlertidige forskjeller mellom skattemessige og konsoliderte regnskapsmessige verdier på eiendeler og gjeld ved bruk av gjeldsmetoden. Dersom selskapet deltar i en transaksjon om kjøp av en eiendel eller gjeld som ikke er en del av en foretaksintegrasjon, regnskapsføres ikke utsatt skatt på transaksjonstidspunktet. Utsatt skatt fastsettes ved bruk av skattesatser og skattelover som er vedtatt eller i det alt vesentlige er vedtatt på balansedagen, og som antas å skulle benyttes når den utsatte skattefordelen realiseres, eller når den utsatte skatten gjøres opp. Utsatt skattefordel balanseføres i den grad det er sannsynlig at framtidig skattbar inntekt vil foreligge, og at de midlertidige forskjellene kan fratrekkes i denne inntekten.

Glitre Energi Produksjon AS  
Organisasjonsnummer: 979 487 223



This file is sealed with a digital signature.  
The seal is a guarantee for the authenticity  
of the document.

Document ID:  
EFC79ABD24D7409B85D508F0D441921C



Beskatning av kraftproduksjonsvirksomheten

Utover alminnelig inntektsskatt belastes kraftproduksjonsvirksomheten med naturressursskatt, grunnrenteskatt og eiendomsskatt.

Naturressursskatt er en overskuddsuavhengig skatt som beregnes på grunnlag av det enkelte kraftverkets gjennomsnittlige kraftproduksjon de siste sju årene. Skattesatsen er satt til 1,3 øre per kWh.

Naturressursskatten kan avregnes krone for krone mot alminnelig inntektsskatt, og ikke utliknet naturressursskatt kan framføres tillagt renter. Ikke utliknet naturressursskatt klassifiseres som en rentebærende fordring.

Grunnrenteskatten for 2021 utgjør 47,4 prosent av kraftstasjonenes grunnrenteinntekt. Med utgangspunkt i de enkelte kraftverk, beregnes salgsinntektene ut fra timesoppløste spotmarkedspriser multiplisert med produksjonen i tilhørende tidsavsnitt, med unntak av konsesjonskraft og visse nærmere bestemte kontrakter som inntektsføres med sine virkelige inntekter. Det gis fradrag for driftskostnader, offentlige avgifter, investeringer (kontantstrømskatt) samt et beregnet fradrag for selskapsskatt knyttet til den grunnrentepliktige virksomheten. I tillegg gis det fradrag for en friinntekt beregnet ut fra skattemessig verdi på driftsmidlene multiplisert med en normrente (0,3 prosent for 2021). Se for øvrig Note 8.

Negative grunnrentesaldoer fra før 2007, blir vurdert med hensyn på om selskapet med stor sannsynlighet vil få nyttiggjort disse. Saldoer som selskapet sannsynligvis vil få nyttiggjort, danner grunnlag for utsatt skattefordel i balansen. Akkumulerte renter på negative grunnrentesaldoer inngår i grunnlaget for utsatt skattefordel. Positiv grunnrenteinntekt for et kraftverk reduserer grunnrentesaldoen for det samme kraftverket, og reduserer utsatt skattefordel tilsvarende. Negativ grunnrentesaldo fra inntektsår forut for 2007, kan kun samordnes med positiv grunnrenteinntekt på samme kraftverk.

Fra og med 2007 kan negativ grunnrenteinntekt ved ett kraftverk samordnes mot positiv grunnrenteinntekt fra andre kraftverk i samme inntektsår.

Kraftproduksjonsvirksomheten belastes også med en eiendomsskatt som utgjør inntil 0,7 prosent av beregnet takstverdi (i hovedsak resultatavhengig).

Alminnelig inntektsskatt og grunnrenteskatt resultatføres som ordinære skatter.

Naturressursskatten samordnes med inntektsskatten. Eiendomsskatt resultatføres som en driftskostnad.

1.11 Pensjonsforpliktelser, bonusordninger og andre kompensasjonsordninger overfor ansatte  
Selskapet har både innskuddsplaner og ytelsesplaner som pensjonsordninger.

a) Innskuddsplan

Selskapet betaler faste bidrag til en separat juridisk enhet og selskapet har ingen juridisk eller annen forpliktelse til å betale ytterligere bidrag i tilfelle enheten ikke har nok midler til å betale alle ansatte ytelser knyttet til opptjening i inneværende og tidligere perioder. Innskuddene regnskapsføres som lønnskostnad når de forfaller. Forskuddsbetalte innskudd bokføres som en eiendel i den grad innskuddet kan refunderes eller redusere framtidige innbetalinger.

b) Ytelsesplan

I en ytelsesbasert ordning er arbeidsgiver forpliktet til å yte fremtidig pensjon av en nærmere angitt størrelse. Selskapets kollektive pensjonsordninger administreres gjennom et livselskap. Den beregnede påløpte

Glitre Energi Produksjon AS  
Organisasjonsnummer: 979 487 223



This file is sealed with a digital signature.  
The seal is a guarantee for the authenticity  
of the document.

Document ID:  
EFC79ABD24D7409B85D508F0D441921C



forpliktelsen sammenholdes med verdien på innbetalte og oppsparte pensjonsmidler. Dersom samlede pensjonsmidler overstiger beregnet pensjonsforpliktelse på balansetidspunktet, balanseføres nettoverdien som eiendel i balansen dersom det er sannsynlig at overfinansieringen kan nyttes mot fremtidige forpliktelser. Dersom pensjonsforpliktelsene overstiger pensjonsmidlene, klassifiseres nettoforpliktelsen som gjeld i balansen.

Pensjonsforpliktelsene beregnes årlig av en uavhengig aktuar ved bruk av en lineær opptjeningsmetode. Pensjonsforpliktelsene beregnes som nåverdien av de estimerte fremtidige pensjonsytelsene som regnskapsmessig anses opptjent på balansedagen.

Endringer i pensjonsplaner inntektsføres eller kostnadsføres ved planendringstidspunktet.

Pensjonskostnaden er basert på forutsetninger fastsatt ved periodens begynnelse. Årets netto pensjonskostnad består av nåverdien av årets pensjonsopptjening, rentekostnad på netto pensjonsforpliktelse, samt periodisert arbeidsgiveravgift. Periodens netto pensjonskostnader inngår i regnskapslinjen «Lønn og andre personalkostnader» i resultatregnskapet.

Aktuarberegningene er basert på flere aktuarielle forutsetninger, det vises til note 19. Når forpliktelsens nåverdi og virkelig verdi av pensjonsmidlene beregnes på balansetidspunktet, kan det oppstå aktuarielle gevinster og tap som resultat av endringer i aktuarielle forutsetninger og faktiske effekter. Aktuarielle gevinster og tap innregnes i utvidet resultat.

Vurdering av pensjonsforpliktelser er ytterligere beskrevet i note 2, ledelsens vurderinger og anvendelse av estimater.

## 1.12 Avsetninger

Selskapet regnskapsfører avsetninger for miljømessige utbedringer, restrukturering og rettslige krav når:

- det eksisterer en juridisk eller selvpålagt forpliktelse som følge av tidligere hendelser
- det er sannsynlighetsovervekt for at forpliktelsen vil komme til oppgjør i form av en overføring av økonomiske ressurser
- forpliktelsens størrelse kan estimeres med tilstrekkelig grad av pålitelighet

Det avsettes ikke for framtidige driftstap.

I tilfeller hvor det foreligger flere forpliktelser av samme natur, fastsettes sannsynligheten for at forpliktelsen vil komme til oppgjør ved å vurdere gruppen under ett. Avsetning for gruppen regnskapsføres selv om sannsynligheten for oppgjør knyttet til gruppens enkeltelementer kan være lav.

Avsetninger måles til nåverdien av forventede utbetalinger for å innfri forpliktelsen. Det benyttes en diskonteringsats før skatt som reflekterer nåværende markedssituasjon og risiko spesifikk for forpliktelsen. Økningen i forpliktelsen som følge av endret tidsverdi føres som finanskostnad.

## 1.13 Inntektsføring

Inntekt regnskapsføres når det er sannsynlig at transaksjoner vil generere fremtidige økonomiske fordeler som vil tilflyte selskapet og beløpets størrelse kan estimeres pålitelig. Salgsinntekter er presentert fratrukket merverdiavgift og rabatter.

Glitre Energi Produksjon AS  
Organisasjonsnummer: 979 487 223



This file is sealed with a digital signature.  
The seal is a guarantee for the authenticity  
of the document.

Document ID:  
EFC79ABD24D7409B85D508F0D441921C

Inntekter fra salg av varer resultatføres når levering har funnet sted og det vesentligste av risiko og avkastning er overført.

Tjenester inntektsføres etter hvert som de leveres.

Selskapet har en kraftportefølje bestående av fysiske og finansielle kontrakter. Fysiske kontrakter er kontrakter med avtale om fysisk levering av kraft til en på forhånd avtalt pris i en bestemt periode. Finansielle kontrakter resulterer kun i et økonomisk oppgjør. I regnskapet blir fysiske leveranser inntektsført til avtalt pris på leveranstidspunktet. For finansielle kontrakter blir det kontraktsfestede volum multiplisert med differansen mellom avtalt pris og spotpris på leveringstidspunktet, inntektsført eller kostnadsført. Kontraktene i selskapet styres som en prissikringsportefølje av egen produksjon og det avsettes ikke for forventet tap. Prissikringsporteføljen sees i sammenheng med det underliggende sikringsobjektet.

#### 1.14 Leieavtaler

En leieavtale klassifiseres som finansiell leieavtale dersom den i det vesentlige overfører all risiko og avkastning forbundet med eierskapet til leietaker («finansiell leasing»). Slik avtaler som er langsiktige, balanseføres til virkelig verdi; Bruksretten som en fordring og leieforpliktelsen som en gjeld i balansen. Øvrige leieavtaler klassifiseres som operasjonelle leieavtaler («operasjonell leasing»). Selskapet har en finansiell leasing avtale som er balanseført, resten av leieavtalene som er inngått er operasjonelle leieavtaler. Leiebetalingene innregnes som kostnad i resultatregnskapet lineært over løpetiden til leieavtalen, med mindre et annet systematisk grunnlag gir bedre uttrykk for bruksverdien over tid.

#### 1.15 Offentlig tilskudd

Offentlige tilskudd regnskapsføres når det foreligger rimelig sikkerhet for at selskapet vil oppfylle vilkårene knyttet til tilskuddene, og tilskuddene vil bli mottatt. Regnskapsføring av driftstilskudd innregnes på en systematisk måte over tilskuddsperioden. Tilskudd føres til fradrag i den kostnad som tilskuddet er ment å dekke. Investeringsstilskudd balanseføres og innregnes på en systematisk måte over eiendelens brukstid. Investeringsstilskudd innregnes enten ved at tilskuddet føres som utsatt inntekt, eller ved at tilskuddet trekkes fra ved fastsettelse av eiendelens balanseførte verdi.

---

## NOTE 2. ESTIMATER, USIKKERHET M.M.

---

Estimater og skjønnsmessige vurderinger evalueres løpende og er basert på historisk erfaring og andre faktorer, inklusive forventninger om fremtidige hendelser som anses å være sannsynlige under nåværende omstendigheter. Selskapet utarbeider estimater og gjør forutsetninger knyttet til fremtiden. De regnskapsestimater som følger av dette, vil sjelden være fullt ut i samsvar med det endelige utfallet. Forskjellen som oppstår mellom estimater og virkelig verdi, regnskapsføres i den perioden de blir kjent, dersom de vedrører denne perioden. Dersom forskjellen vedrører både inneværende og fremtidige perioder, regnskapsføres den fordelt på aktuelle perioder.

Estimater og forutsetninger som representerer en betydelig risiko for vesentlige endringer i balanseført verdi på eiendeler og gjeld i løpet av neste regnskapsår, drøftes nedenfor.

Glitre Energi Produksjon AS  
Organisasjonsnummer: 979 487 223



This file is sealed with a digital signature.  
The seal is a guarantee for the authenticity  
of the document.

Document ID:  
EFC79ABD24D7409B85D508F0D441921C



#### Levetid på varige driftsmidler

For generell beskrivelse av prinsipper som benyttes, se prinsippnote 1.4. De viktigste estimater som benyttes for levetid bygger på erfaring av faktisk levetid på tilsvarende driftsmidler.

#### Verdiforringelse av varige driftsmidler

For å vurdere om driftsmidlene er gjenstand for verdiforringelse benyttes en kontantstrømmodell. De viktigste nøkkelforutsetninger er forventninger til fremtidig kraftpris og avkastningskrav etter skatt.

#### Pensjonsforpliktelser

Selskapets ytelsesbaserte pensjonsforpliktelser beregnes av ekstern aktuar. Beregningene er basert på standardiserte forutsetninger om døds- og uføreutviklingen, samt andre demografiske forutsetninger utarbeidet av Forsikringsnæringens Hovedorganisasjon. Som grunnlag for beregningene anvendes også en rekke økonomiske forutsetninger; blant annet forventet avkastning på pensjonsmidlene, diskonteringsrente, årlig lønnsvekst, utvikling i G (Folketrygdens grunnbeløp) og regulering av pensjoner.

Diskonteringsrenten er fastsatt på grunnlag av obligasjoner med fortrinnsrett (OMF) i det norske markedet med begrunnelse at OMF-markedet i Norge anses å tilfredsstillende kravene til foretaksobligasjoner med høy kvalitet og dypt marked. Diskonteringsrenten er justert med et påslag for å komme frem til en rente som reflekterer estimert utbetalingstidspunkt. Bruken av OMF-renten videre er avhengig av at markedet er likvid og dypt nok. De andre økonomiske forutsetningene er basert på forventet langsiktig utvikling i parameterne.

Pensjonsmidlene er i stor grad investert i likvide eiendeler som verdsettes til virkelig verdi på balansedagen. Det vurderes å foreligge langt høyere risiko knyttet til estimerte brutto pensjonsforpliktelser enn til estimerte pensjonsmidler. Det henvises til note 19 for ytterligere informasjon.

#### Utsatt skattefordel grunnrente

Glitre Energi Produksjon AS har beregnet utsatt skattefordel på negative grunnrentesaldoer til fremføring pr. kraftverk fra før 2007. Kun grunnrentesaldoer som konsernet med stor sannsynlighet kan motregne, balanseføres som utsatt skattefordel. Positive grunnrenteinntekter i året samordnes med tidligere opparbeidede og balanseførte grunnrentesaldoer.

Endring i negative grunnrentesaldoer blir ført som endringer i utsatt skattefordel på grunnrente i året.

#### Vurdering Covid-19

Ledelsen og styret følger løpende utviklingen av Covid-19 viruset og dets påvirkning på selskapet. Selskapets virksomhet defineres som samfunnskritisk og smittesituasjonen følges nøye. Selskapet følger myndighetens anbefalinger til smittevern og har i tillegg iverksatt egne tiltak for å begrense konsekvenser av en eventuell smittesituasjon.

På tidspunkt for avleggelse av regnskapet for 2021 har selskapet ikke opplevd vesentlige negative effekter av virkningene av pandemien. Noen få større arbeider har blitt noe forsinket.

Slik styret vurderer situasjonen i dag vil selskapet være lite påvirket av pandemien og vil være i stand til å imøtekomme sine fremtidige forpliktelser.

Glitre Energi Produksjon AS  
Organisasjonsnummer: 979 487 223



This file is sealed with a digital signature.  
The seal is a guarantee for the authenticity  
of the document.

Document ID:  
EFC79ABD24D7409B85D508F0D441921C

---

## NOTE 3. RISIKO

---

Selskapets virksomhetsområde omfatter utbygging, drift og videreutvikling av vannkraftproduksjon. Glitre Energi Produksjons forretningsområde forvalter store verdier og har i utgangspunktet evne til å bære betydelig risiko.

Selskapets styre har gitt klare rammer for risikostyring og det er etablert selskapspolicyer, strategier, systemer og rapporteringsrutiner for en samlet risikostyring av selskapet.

Selskapet har inndelt risikofaktorene i fire hovedgrupper; markedsrisiko, finansiell risiko, operasjonell risiko og øvrige risikoområder. Finansiell risiko er ytterligere inndelt i valutarisiko, refinansieringsrisiko, renterisiko, kredittisiko, likviditetsrisiko og risiko knyttet til kapitalstyring.

### 3.1 Markedsrisiko

For selskapet er den dominerende markedsrisikoen knyttet til usikkerhet i forhold til fremtidig produksjonsvolum og prisutvikling på kraftleveranser. I motsetning til de øvrige risikoparametere som tilsig/nedbør, endringer i skatter og avgifter, havarier etc., kan prisrisikoen og dermed resultatutviklingen for selskapet, styres gjennom bevisst porteføljestyling.

Selskapet har klare rammer for styring av risikoen knyttet til kraftpris ved bruk av fysiske og finansielle kraftkontrakter. Det er etablert systemer for prissikring og porteføljestyling og det rapporteres løpende fra disse.

Selskapets handel med finansielle kraftderivater er kun relatert til sikring av kraftpris for Glitre Energi Produksjon. Glitre Energi Produksjon har ikke gitt mandater for spekulativ handelsvirksomhet («trading») internt eller eksternt.

Målet med risikostyringen er å oppnå forutsigbarhet i kontantstrøm etter skatt i NOK. På grunn av innretningen av beregningsgrunnlaget for grunnrenteskatt, vil kontantstrøm etter skatt for selskapet være upåvirket av endringer i kraftpris dersom ca. 60 prosent av løpende produksjon som selges i markedet til enhver tid, er prissikret. Selskapet tar ikke valutarisiko på prissikret volum, jf. avsnitt om valutarisiko.

Grafen under viser utfallsrommet for forventet resultat etter skatt for produksjonsvirksomheten. Utfallsrommet for fremtidig kraftpris er representert ved prosentiler basert på historisk volatilitet og hvor observert markedspris på rapporteringstidspunktet (50%-prosentilen) representerer nullpunktet. 90%-prosentilen innebærer at det er 90% sannsynlighet for at prisen ikke vil overstige dette nivået og for 10%-prosentilen er det tilsvarende 10% sannsynlig at prisen vil falle under dette nivået. Beregningen tar utgangspunkt i markedspriser og inngåtte sikringskontrakter per 10.02.2022.

Glitre Energi Produksjon AS  
Organisasjonsnummer: 979 487 223

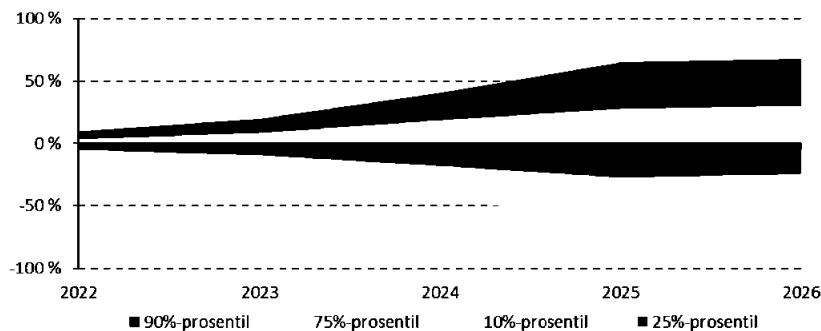


This file is sealed with a digital signature.  
The seal is a guarantee for the authenticity  
of the document.

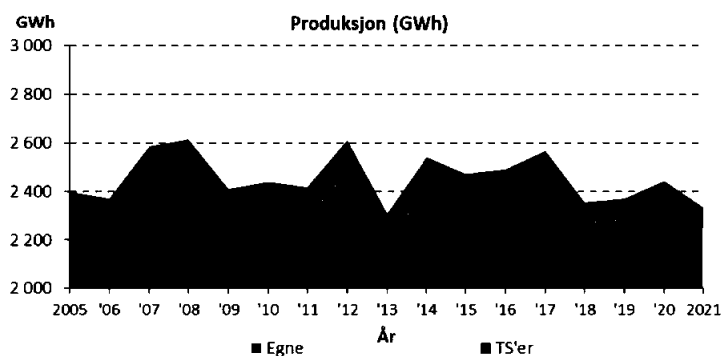
Document ID:  
EFC79ABD24D7409B85D508F0D441921C



Endring i resultat etter skatt ved ulike kraftprisscenarier (basis: markedspriser pr 10.02.2022)



Selskapet eier i hovedsak elvekraftverk og er eksponert for tilsigsrisiko. Grafen viser samlet historisk produksjon for Glitre Energi Produksjons andel av kraftproduksjon fra egne kraftverk (datterselskaper eller felleskontrollert virksomhet) samt den relative andelen av produksjonen fra tilknyttede selskaper. For selskapet, inkludert tilknyttede selskaper, var produksjon i 2021 på 2.353 GWh som er 8% lavere enn normalproduksjonen på 2.570 GWh.



Tabellene under viser endringen i verdi før skatt på kraftderivater ved +/- 20% endring i markedsprisene. Markedsverdi representerer kontraktens verdi på balansetidspunktet. Tabellene spesifiserer verdiendring knyttet til kontantstrømsikring (føres mot utvidet resultat) og verdiendring på kraftderivatene som ikke kvalifiserer for sikringsbøkføring (føres over resultatet).

Glitre Energi Produksjon AS  
Organisasjonsnummer: 979 487 223



This file is sealed with a digital signature.  
The seal is a guarantee for the authenticity  
of the document.

Document ID:  
EFC79ABD24D7409B85D508F0D441921C



Sikringsinstrumenter med forfall							
	31.12.2021				31.12.2020		
	-20 %	Markedsverdi	20 %		-20 %	Markedsverdi	20 %
2022	156 525	-454 131	-156 525	2021	48 333	35 129	-48 333
2023	91 361	-163 239	-91 361	2022	58 909	37 280	-58 909
2024	36 955	-32 385	-36 955	2023	51 400	34 033	-51 400
Øvrige	2 997	-1 531	-2 997	Øvrige	8 486	12 950	-8 486
<b>Endring utvidet resultat</b>	<b>287 837</b>	<b>-651 287</b>	<b>-287 837</b>	<b>Endring utvidet resultat</b>	<b>167 129</b>	<b>119 392</b>	<b>-167 129</b>

Øvrige kontrakter, verdiendring over resultatet						
	31.12.2021				31.12.2020	
	-20 %	Markedsverdi	20 %		-20 %	Markedsverdi
<b>Resultat før skatt</b>	<b>-15 749</b>	<b>14 683</b>	<b>15 749</b>	<b>Resultat før skatt</b>	<b>0</b>	<b>0</b>

### 3.2 Finansiell risiko

Selskapets finansiering skjer gjennom morselskapet, Glitre Energi AS. All ekstern gjeld er plassert i morselskapet med negativ pantsettelseserklæring. Glitre Energi Konsernet har etablert langsiktige trekkrettigheter for å sikre tilgjengelig likviditet også i perioder hvor det kan være vanskelig å få finansiering i markedet. I tillegg søker konsernet størst mulig grad av langsiktighet i den eksterne finansieringen.

#### Valutarisiko

Selskapets valutarisiko er i hovedsak knyttet til kraftomsetning i euro. Euro er handelsvaluta på kraftbørsen NASDAQ OMX Commodities. Selskapets risikostyring av kraftproduksjon innebærer at all valutarisiko knyttet til prissikring av kraftkontrakter, sikres gjennom valutaterminer.

Tabellen under viser endringen i verdi før skatt på inngåtte valutaderivater ved +/- 5 prosent endring i valutakursene, på valutaderivater som er klassifisert som sikringsinstrumenter (verdiendring føres mot utvidet resultat).

I 2021 har selskapet ingen valutaderivater som ikke kvalifiserer for sikringsbokføring (verdiendring føres over resultatet). I tillegg vises verdiendring av bankbeholdning i euro ved +/- 5 prosent endring i valutakursene.

	Valutakurs		31.12.2021		Valutakurs		31.12.2020		Valutakurs	
	- 5%	Markedsverdi	+ 5%	Markedsverdi	- 5%	Markedsverdi	+ 5%	Markedsverdi	- 5%	Markedsverdi
Sum verdiendring valutaderivater	34 507	52 539	-34 507	53 468	4 179	-53 468				
Sum verdiendring bankbeholdning <sup>1)</sup>	-5 370	107 408	5 370	223	-4 454	-223				
<b>Endring utvidet resultat</b>	<b>29 137</b>	<b>159 947</b>	<b>-29 137</b>	<b>53 690</b>	<b>-275</b>	<b>-53 690</b>				
Herav resultatteffekt	-5 370		5 370	223		-223				
Herav egenkapitaleffekt	34 507		-34 507	53 468		-53 468				

1) Markedsverdi på bankbeholdningen i euro vil være negativ i tilfeller hvor selskapet har negativ saldo på euro-konti i konsernkontosystemet.

#### Renterisiko

Selskapet finansieres gjennom avtaler med morselskapet, Glitre Energi, som også har ansvaret for konsernets rentesikringsstrategi. Ved beregning av sikringsgraden for rentebindingen er også andre poster som er korrelert med renteutviklingen hensyntatt.

Renterisikoen er knyttet til hvordan endringer i fremtidig rentenivå vil påvirke selskapets fremtidige resultater.

Glitre Energi Produksjon AS  
Organisasjonsnummer: 979 487 223



This file is sealed with a digital signature. The seal is a guarantee for the authenticity of the document.

Document ID:  
EFC79ABD24D7409B85D508F0D441921C



Rentenivået har i hovedsak innvirkning på følgende regnskapsposter:

- renteinntekter og rentekostnader
- grunnrenteskatten i produksjonsvirksomheten
- pensjonskostnader

Nærmere om sammenhengen mellom grunnrenteskatt og rentenivå

Produksjonsvirksomheten har i tillegg til ordinær inntektsskatt også grunnrenteskatt på 47,4 % av beregnet grunnrenteinntekt.

Beregnet friinntekt kommer til fradrag ved fastsettelse av grunnrenteinntekten. Friinntekten er ment å skulle skjerme en

risikofri avkastning (normrente) på skattemessige verdier mot grunnrenteskatt.

Normrenten skal reflektere en risikofri rente og beregnes på grunnlag av gjennomsnittlig notering på statskassaveksler med

12 måneders gjenstående løpetid i det aktuelle regnskapsåret. 47,4 % av friinntekten representerer således en naturlig sikring av renterisiko.

### 3.3 Operasjonell risiko

Operasjonell risiko er definert som risiko for tap som følge av mangelfulle interne prosesser, menneskelige feil, systemfeil eller eksterne hendelser. Selskapet har lang erfaring med håndtering av operasjonell risiko gjennom ROS-analyser (risiko- og sårbarhetsanalyser) og beredskapsplaner. ROS-analysene danner grunnlag for prioritering av risikoreducerende tiltak.

Glitre Energi Produksjons ambisjon er å drive virksomheten uten skader på mennesker og miljø. Sikker og effektiv drift har den høyeste prioritet og konsernet jobber kontinuerlig med tiltak som kan redusere risiko for ulykker og uønskede hendelser.

IKT-risikoen er inkludert i de overordnede beredskapsplanene. Både tilgjengeligheten av IKT-verktøy og sikkerheten i forhold til misbruk av informasjon fra selskapets anlegg, databaser og analyseverktøy er viktige elementer i denne sammenheng.

### 3.3 Forsikringsrisiko

Selskapet har forsikret seg mot operative risikoeksponeringer relatert til ødeleggelser i egne anlegg som følge av for eksempel naturskader og brann. Selskapet har også ansvarsforsikring som dekker eventuell skadeserstatning overfor tredjemanns liv og eiendom når skaden ikke er voldt av ansatte med forsett.

I tillegg har selskapet tegnet avbruddsforsikring som, etter en viss karenstid, dekker økonomisk tap ved langvarige stopp i produksjonen som følge av en uventet hendelse. Videre vurderer selskapet løpende dekningsomfang og tilgjengelige forsikringstyper for å sørge for å være dekket mot kritiske hendelser som beskrevet under foregående delkapittel.

Forsikringsdekningene kompletterer dermed ROS-analysene og risikoreducerende tiltak som samlet sett skal minimere og avdempere effektene av kritiske, uønskede hendelser.

Glitre Energi Produksjon AS  
Organisasjonsnummer: 979 487 223



This file is sealed with a digital signature.  
The seal is a guarantee for the authenticity  
of the document.

Document ID:  
EFC79ABD24D7409B85D508F0D441921C



### NOTE 4. SALGSINNTEKTER

Energisalg	2021	2020
Kraftsalg, spot- og regulerkraft	1 562 438	218 745
Kraftsalg, finansielt oppgjør (se Note 12)	-429 106	189 666
Avtalekraft	9 212	4 605
Konsesjonskraft	16 505	16 337
Elsertifikater	-44	1 087
Gjeldsbrevkraft - delvis finansielt avregnet	-25 467	3 970
Andre kraftinntekter	92	15 042
<b>Sum energisalg</b>	<b>1 133 630</b>	<b>449 451</b>

Driftsinntektene består hovedsakelig av salg av egenprodusert kraft. Glitre Energi Produksjons virksomhetsområde er kraftproduksjon som i all hovedsak er lokalisert i gamle Buskerud fylke. Styret mener at Glitre Energi Produksjon kun har ett segment.

Gjennomsnittsprisen i No1 ble 753 kr/MWh i 2021. I 2020 var tilsvarende pris 98 kr/MWh. Siden deler av gjeldsbrevkraftavtalen ble avregnet finansielt, påvirkes oppgjøret av endringen i spotprisene.

### NOTE 5. LØNNSKOSTNADER, ANTALL ANSATTE, GODTGJØRELSER M.M.

Lønnskostnader	2021	2020
Lønn	43 259	44 400
Arbeidsgiveravgift	7 591	6 820
Pensjonskostnader	7 727	7 277
Andre ytelser	3 979	3 220
<b>Sum lønnskostnader</b>	<b>62 556</b>	<b>61 716</b>

Selskapet har i regnskapsåret sysselsatt totalt antall årsverk: 71 71

Ytelser til ledende personer	Adm. direktør
Lønn	1 789
Pensjonsutgifter	153
Andre ytelser	114
<b>Sum</b>	<b>2 056</b>

Administrerende direktør har en bonusavtale knyttet til kvalitet i utført arbeide, med en øvre ramme på 1,5 ganger månedslønn.

Ingen andre ansatte har avtale om bonus. Hverken administrerende direktør eller andre ansatte har avtale om aksjebasert avlønning eller annen ekstra godtgjørelse.

Ansatte har lån i selskapet på til sammen kr 538.729.

Lånene avdras over 3 år. Renten tilsvarende skattefri rentesats fastsatt av myndighetene.

Glitre Energi Produksjon AS  
Organisasjonsnummer: 979 487 223



This file is sealed with a digital signature.  
The seal is a guarantee for the authenticity  
of the document.

Document ID:  
EFC79ABD24D7409B85D508F0D441921C



Det er ikke ytet andre lån eller stilt garantier til administrerende direktør, styreleder eller andre nærstående parter. Ingen lån eller garantier utgjør mer enn 5 % av selskapets aksjekapital.

Det er utbetalt kr 93.000 i styrehonorar og Glitre Energi AS har fakturert kr 87.857 i styrehonorar for sine representanter, totalt er det utbetalt kr 180.857 i styrehonorar i 2021.

<b>Godtgjørelse til revisor</b>	<b>2021</b>	<b>2020</b>
Lovpålagt revisjon	337	299
Andre attestasjonsoppgaver	0	6
Skatterådgivning	0	0
Andre tjenester utenfor revisjon	41	15
<b>Sum ytelser til selskapets revisor</b>	<b>378</b>	<b>320</b>

## NOTE 6. ANDRE DRIFTSINNTEKTER OG DRIFTSKOSTNADER

<b>Andre driftsinntekter</b>	<b>2021</b>	<b>2020</b>
Salg av tjenester	19 180	18 675
Driftsavtaler	16 036	16 223
Driftsinntekter deleide	194	447
Andre driftsinntekter	5 285	5 116
<b>Sum andre driftsinntekter</b>	<b>40 695</b>	<b>40 462</b>

<b>Andre driftskostnader</b>	<b>2021</b>	<b>2020</b>
Drift og vedlikehold	51 174	52 318
Reguleringsforeninger	17 766	15 119
Konsulenttjenester	36 494	31 812
Kostnader eiendom	5 397	4 541
Eiendomsskatter og avgifter	47 273	42 331
Tap på fordringer	0	-1 300
Andre driftskostnader	29 051	20 296
<b>Sum andre driftskostnader</b>	<b>187 153</b>	<b>165 118</b>

Glitre Energi Produksjon AS  
Organisasjonsnummer: 979 487 223



This file is sealed with a digital signature.  
The seal is a guarantee for the authenticity  
of the document.

Document ID:  
EFC79ABD24D7409B85D508F0D441921C



## NOTE 7. FINANSPOSTER

<b>Finansinntekter</b>	<b>2021</b>	<b>2020</b>
Renteinntekt fra foretak i samme konsern	9	5
Renter bankinnskudd	60	32
Agiogevinst	742	2 002
Gevinst ved salg av aksjer	0	0
Andre finansinntekter	931	903
<b>Sum Andre Finansinntekter</b>	<b>1 741</b>	<b>2 942</b>

<b>Finanskostnader</b>	<b>2021</b>	<b>2020</b>
Rentekostnader konsernkontoordning	22 279	32 321
Disagio	1 101	1 467
Andre finanskostnader	-7 806	1 222
<b>Sum Andre Finanskostnader</b>	<b>15 574</b>	<b>35 010</b>

## NOTE 8. SKATT

<b>Betalbar skatt</b>	<b>2021</b>	<b>2020</b>
Resultat før skatt	782 738	127 391
Resultatandel DS, TS	-3 514	-167
Permanente forskjeller	859	676
Sikringskontrakter ført mot annen egenkapital	-679 394	185 890
Endring midlertidige forskjeller direkte i balansen	547	-6 184
Endring midlertidige forskjeller	653 425	-207 777
Korreksjon midlertidige forskjeller IB	0	-3 836
Gevinst salg av aksjer	0	0
<b>Grunnlag betalbar inntektsskatt</b>	<b>754 661</b>	<b>95 993</b>
<b>Årets betalbare inntektsskatt</b>	<b>166 025</b>	<b>21 118</b>
<b>Grunnlag betalbar grunnrenteskatt</b>	<b>822 313</b>	<b>-55 461</b>
<b>Årets betalbare grunnrenteskatt</b>	<b>389 776</b>	<b>-20 521</b>
<b>Betalbar naturressursskatt</b>	<b>29 890</b>	<b>30 081</b>
<b>Sum betalbare skatter</b>	<b>555 802</b>	<b>9 560</b>

Glitre Energi Produksjon AS  
Organisasjonsnummer: 979 487 223



This file is sealed with a digital signature.  
The seal is a guarantee for the authenticity  
of the document.

Document ID:  
EFC79ABD24D7409B85D508F0D441921C



<b>Skattekostnaden består av</b>	<b>2021</b>	<b>2020</b>
Betalbar skatt alminnelig inntekt	166 025	21 118
Skattefunn	-459	-640
Endring utsatt skatt alminnelig inntekt	5 593	6 176
Betalbar skatt grunnrente	389 776	-20 521
Endring utsatt skatt grunnrenteinntekt	3 585	9 265
For mye/lite avsatt skatt tidligere år	-10	1 707
<b>Sum skattekostnad</b>	<b>564 510</b>	<b>17 105</b>

#### *Grunnrenteskatt*

Med utgangspunkt i de enkelte kraftverk, beregnes salgsinntektene ut fra timesoppløste spotmarkedspriser multiplisert med produksjonen i tilhørende tidsavsnitt, med unntak av konsesjonskraft og visse nærmere bestemte kontrakter som inntektsføres med sine virkelige inntekter. Det gis fradrag for driftskostnader, offentlige avgifter samt skattemessige avskrivninger for driftsmidler knyttet til kraftverksdrift. Det gis også fradrag for kraftverksrelatert inntektsskatt.

Kraftverksrelaterte inntekter og kostnader multiplisert med den alminnelige inntektsskattesatsen på 22 % trekkes i fra i grunnrenteinntektsgrunnlaget.

I tillegg gis det fradrag for en friinntekt beregnet ut fra skattemessig verdi på driftsmidlene multiplisert med en normrente.

Grunnrente grunnlaget multipliseres så med den nye grunnrenteskattesatsen på 47,4 %.

#### *Skattekostnad grunnrente*

Grunnlaget for årets skatt på grunnrente består av netto grunnrenteinntekt etter samordning mellom kraftverk med negativ og positiv grunnrenteinntekt. Positive grunnrenteinntekter samordnes først med opparbeidede negative grunnrentesaldoer fra før 2007 pr. kraftverk. Endringer i negative grunnrentesaldoer blir ført som endringer av utsatt skattefordel på grunnrente i året. Kun grunnrenteskattesaldoer selskapet med stor sannsynlighet kan motregne, balanseføres som utsatt skattefordel.

#### *Betalbar grunnrenteskatt*

Etter samordning av årets netto grunnrenteinntekt mot tidligere års opparbeidede negative grunnrentesaldoer, og etter samordning av negativ grunnrenteinntekt mot positiv grunnrenteinntekt for inntektsåret, beregnes nettoverdier som grunnlaget for betalbar grunnrenteskatt i året.

<b>Betalbar skatt i balansen</b>	<b>2021</b>	<b>2020</b>
Betalbar skatt alminnelig inntekt	166 025	21 118
Skattefunn	-459	-640
Skatteeffekt av avgitt konsernbidrag	-44 000	0
Reklassifisering fra utsatt skatt til betalbar skatt driftsmidler	35 000	50 126
Betalbar skatt grunnrente	389 776	-20 521
Betalbar naturressursskatt ut over samordning	-9 015	8 963
<b>Sum betalbar skatt i balansen</b>	<b>537 327</b>	<b>59 046</b>

#### *Spesifikasjon av grunnlag for utsatt skatt*

Midlertidige forskjeller er beregnet som skattemessige verdier fratrukket regnskapsmessige verdier. Positive forskjeller gir større fremtidige skattemessige fradrag enn regnskapsmessige, og er grunnlaget for beregningen av utsatt skattefordel. Negative forskjeller gir lavere fremtidige skattemessige fradrag enn regnskapsmessige, og er grunnlaget for beregningen av utsatt skatt. Utsatt skatt/utsatt skattefordel i regnskapet er beregnet som henholdsvis 22 % og 47,4 % av netto midlertidige forskjeller på alminnelig inntekt og grunnrenteinntekt.

Glitre Energi Produksjon AS  
Organisasjonsnummer: 979 487 223



This file is sealed with a digital signature.  
The seal is a guarantee for the authenticity  
of the document.

Document ID:  
EFC79ABD24D7409B85D508F0D441921C



Midlertidige forskjeller alminnelig inntekt ( AI)	2021	2020	Endring
Driftsmidler	-4 604 291	-4 556 727	-47 564
Pensjonsforpliktelser	5 447	11 832	-6 385
Andre fordringer/forpliktelser	22 407	22 670	-262
<b>Sum midlertidige forskjeller AI over resultatet</b>	<b>-4 576 437</b>	<b>-4 522 226</b>	<b>-54 211</b>

Verdi kraft og valutakontrakter over egenkapitalen	570 410	-108 983	679 394
Verdi kraft og valutakontrakter over resultatet	13 655	-14 587	28 242
<b>Sum midlertidige forskjeller AI</b>	<b>-3 992 372</b>	<b>-4 645 797</b>	<b>653 425</b>

<b>Herav endring midlertidig forskjeller direkteført i balansen</b>			
Verdi kraft og valutakontrakter over egenkapitalen			-679 394
Endring pensjonsforpliktelse ført mot egenkapitalen			547
<b>Sum midlertidige forskjeller AI korrigert</b>			<b>-678 847</b>

<b>Utsatt skatt(-)/Utsatt skattefordel (+) AI 22 %</b>	<b>-878 322</b>	<b>-1 022 075</b>	<b>-5 593</b>
--	-----------------	-------------------	---------------

Midlertidige forskjeller grunnrente (GR)	2021	2020	Endring
Driftsmidler	-4 604 291	-4 556 727	-47 564
Driftsmidler - ikke Grunnrente	103 083	93 904	9 179
Kontrantstømrdrag investeringer	-42 726		-42 726
Andre fordringer/forpliktelser	81 375	13 331	68 044
<b>Sum midlertidige forskjeller GR</b>	<b>-4 462 558</b>	<b>-4 449 492</b>	<b>-13 066</b>

<b>Sum midlertidige forskjeller GR etter Alm.innt.skatt (- 22 %)</b>	<b>-3 480 795</b>		<b>-10 192</b>
--	-------------------	--	----------------

<b>Utsatt skatt(-)/Utsatt skattefordel (+) GR (47,4 %)</b>	<b>- 1 649 897</b>	<b>- 1 646 312</b>	<b>- 3 585</b>
--	--------------------	--------------------	----------------

<b>Utsatt skatt(-)/Utsatt skattefordel (+) GR (47,4 %)</b>	<b>- 1 649 897</b>	<b>- 1 646 312</b>	<b>- 3 585</b>
--	--------------------	--------------------	----------------

Utsatt skatt(-)/Utsatt skattefordel (+) AI	-878 322	-1 022 075	
Utsatt skatt(-)/Utsatt skattefordel (+) GR	-1 649 897	-1 646 312	
<b>Sum utsatt skatt/utsatt skattefordel</b>	<b>-2 528 219</b>	<b>-2 668 387</b>	

Endring i netto utsatt skatt	2021	2020
<b>Utsatt skatt 01.01</b>	<b>-2 668 387</b>	<b>-2 613 421</b>
Resultatført endring utsatt skatt AL	143 874	-47 071
Balanseført endring utsatt skatt pensjon AL	-120	1 361
Endring før direkte mot egenkapitalen		0
Resultatført endring utsatt skatt GR	-3 585	-9 265
<b>Utsatt skatt 31.12</b>	<b>-2 528 219</b>	<b>-2 668 397</b>
Damrehabilitering flyttet til betalbar skatt	35 000	50 126
<b>Utsatt skatt 31.12</b>	<b>-2 493 219</b>	<b>-2 618 271</b>

Avstemming skattekostnad alminnelig inntekt	2021	2020
22% av resultat før skatt	172 190	28 026
Permanente forskjeller	-572	112
Skatt fra tidligere år	0	-844
<b>Skattekost alminnelig inntekt</b>	<b>171 618</b>	<b>27 294</b>

Glitre Energi Produksjon AS  
Organisasjonsnummer: 979 487 223



This file is sealed with a digital signature.  
The seal is a guarantee for the authenticity  
of the document.

Document ID:  
EFC79ABD24D7409B85D508F0D441921C



NOTE 9. VARIGE DRIFTSMIDLER

2021	Arbeid under utførelse	Fall	Tunnel, rørgater og tomter (evigvarende)	Dam, luker, tunnel og rørgater	Turbin, transformator, elektroteknisk inventar og utstyr	Periodisk vedlikehold	Leieavtaler IFRS 16	Sum
Anskaffelseskost 01.01.21	156 477	2 996 850	694 526	1 112 550	2 146 299	469 541	16 537	7 592 782
Tilgang	35 373	0	0	679	53 587	55 781	23 179	168 599
Avgang	8 181	0	0	0	1 991	0	16 537	26 709
Anskaffelseskost 31.12.2021	183 670	2 996 850	694 526	1 113 229	2 197 896	525 323	23 180	7 734 672
Akk av- og nedskrivninger 31.12.2021	0	0	35 015	330 463	899 945	116 872	1 104	1 383 400
<b>Bokført verdi 31.12.2021</b>	<b>183 670</b>	<b>2 996 850</b>	<b>659 511</b>	<b>782 766</b>	<b>1 297 951</b>	<b>408 450</b>	<b>22 074</b>	<b>6 351 282</b>
Årets avskrivning	0	0	0	19 988	31 996	15 453	1 104	68 542
Årets nedskrivninger	0	0	0	-1 512	-2 588	0	0	-4 100
Økonomisk levetid	ingen avskrivning	uendelig	uendelig	75 - 100 år	5 - 75 år	30 år	12 år	
Avskrivningsplan				Lineær	Lineær	Lineær	Lineær	

2020	Arbeid under utførelse	Fall	Tunnel, rørgater og tomter (evigvarende)	Dam, luker, tunnel og rørgater	Turbin, transformator, elektroteknisk inventar og utstyr	Periodisk vedlikehold	Leieavtaler IFRS 16	Sum
Anskaffelseskost 01.01.20	96 591	2 996 850	694 526	1 102 573	2 133 729	465 034	16 537	7 505 840
Tilgang	59 940	0	0	9 977	15 465	4 507	0	89 889
Avgang	53	0	0	0	2 894	0	0	2 948
Anskaffelseskost 31.12.2020	156 477	2 996 850	694 526	1 112 550	2 146 299	469 541	16 537	7 592 782
Akkumulerte avskrivninger 31.12.2020	0	0	35 015	311 987	872 372	101 419	2 757	1 323 551
Akkumulerte nedskrivninger 31.12.2020	0	0	0	0	0	0	0	0
Akkumulerte av- og nedsk. 31.12.2020	0	0	35 015	311 987	872 372	101 419	2 757	1 323 551
<b>Bokført verdi 31.12.2020</b>	<b>156 477</b>	<b>2 996 850</b>	<b>659 511</b>	<b>800 564</b>	<b>1 273 927</b>	<b>368 122</b>	<b>13 780</b>	<b>6 269 245</b>
Årets avskrivning	0	0	0	19 795	35 089	15 332	1 379	71 594
Årets nedskrivninger	0	0	0	0	0	0	0	0
Økonomisk levetid	ingen avskrivning	uendelig	uendelig	75 - 100 år	5 - 75 år	30 år	12 år	
Avskrivningsplan				Lineær	Lineær	Lineær	Lineær	

Erfaring har vist at tunneler, sjakter og bassenger sprengt i fjell er tilnærmet vedlikeholdsfrie. Disse antas derfor å ha tilnærmet uendelig levetid og avskrives følgelig ikke. Eiendelene hadde opprinnelig avskrivninger, prinsippet ble endret for flere år siden. Akkumulerte avskrivninger viser avskrivning før prinsippendring.

Bokført verdi på produksjonsvirksomhetens driftsmidler er testet mot verddivurdering av hvert enkelt kraftverk i forbindelse med regnskapsavleggelsen. Verddivurderingen er basert på markedspriser for de neste 10 årene på tidspunktet for verddivurderingen. Deretter er det benyttet en flat realpris for årene videre. Produksjonen er basert på produksjonsprognoser for de neste 10 årene og deretter en normalproduksjon for kraftverkene. Avkastningskravet er satt til 6,0% nominelt etter skatt. Verddivurderingene viste verdier større enn bokført verdi på alle kraftverk.

Glitre Energi Produksjon AS  
Organisasjonsnummer: 979 487 223



This file is sealed with a digital signature. The seal is a guarantee for the authenticity of the document.

Document ID:  
EFC79ABD24D7409B85D508F0D441921C



### Sensitivitet

Estimert gjennvinnbart beløp er avhengig av hvilke forutsetninger som benyttes på en rekke områder, herunder utvikling i rammebetingelser, kraftpriser, temperatur, økonomisk vekst og forbruksmønster. Det er gjennomført en sensitivitetsanalyse ved fall på 20 prosent i kraftprisene. Analysen viser at dette vil medføre at to kraftverk kommer i nedskrivingsposisjon. I sum viser verddivurderingene at en prisnedgang på 20 prosent vil medføre et nedskrivingsbehov på 45 mnok.

Følgende balanseposter i deleide kraftverk med felles drift er tatt med i selskapets balanse. Tallene viser selskapets eierandel. For nærmere informasjon se note 10 Deleide kraftverk med felles drift.

2021	Eierandel	Varige	Andre	Langsiktig	Kortsiktig gjeld	Sum
		driftsmidler	eieandeler	gjeld		
Skollenborg Kraftverk DA	69,20 %	777 228	23 701	-270 172	-24 077	506 680
Ustekveikja Kraftverk DA	31,00 %	9 006	-895	-5 104	-1 709	1 299
Embretsfosskraftverkene DA	50,00 %	604 381	11 726	-43 187	-13 239	559 681
		<b>1 390 615</b>	<b>34 532</b>	<b>-318 462</b>	<b>-39 025</b>	<b>1 067 660</b>

2020	Eierandel	Varige	Andre	Langsiktig	Kortsiktig gjeld	Sum
		driftsmidler	eieandeler	gjeld		
Skollenborg Kraftverk DA	69,20 %	759 632	12 105	-270 407	-12 480	488 849
Ustekveikja Kraftverk DA	31,00 %	9 123	406	-5 173	-1 709	2 647
Embretsfosskraftverkene DA	50,00 %	609 820	3 087	-43 376	-4 600	564 931
		<b>1 378 575</b>	<b>15 597</b>	<b>-318 957</b>	<b>-18 789</b>	<b>1 056 427</b>

### NOTE 10. TILKNYTTETE OG DELEIDE SELSKAPER

Tilknyttede selskaper	Forretnings adresse	Eierandel 31.12.2021	Eierandel 31.12.2020	Stemmeandel
Hadeland Kraft AS	Jæren	49,0 %	49,0 %	49,0 %
Hellefoss Kraft AS	Øvre Eiker	33,4 %	33,4 %	33,4 %
Godfarfoss Kraft AS	Drammen	34,0 %	34,0 %	34,0 %

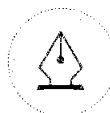
Tilknyttede selskaper	Hadeland Kraft AS	Hellefoss Kraft AS	Godfarfoss Kraft AS	Sum
Anskaffelseskostnad	41 456	25 696	26 282	93 434
Balansført egenkapital på anskaff.tidspkt.	48 118	3 580	22 092	73 790
Mer-/Mindre verdi på anskaffelsestidspkt.	-6 662	22 116	4 190	19 644

**Inngående balanse 01.01.2021**      **7 502**      **33 875**      **22 520**      **63 896**

Andel årets resultat	5 388	357	-680	5 065
Avskrivninger mer-/mindreverdi	0	0	0	0
Korrigerig fra tidligere år	-864	-209	-478	-1 551
Inntekføring av neg. balanseverdi 31.12	0	0	0	0
Kapitalforhøyelse	0	0	0	0
<b>Årets resultatandel</b>	<b>4 524</b>	<b>148</b>	<b>-1 158</b>	<b>3 514</b>

Utbytte	0	0	0	0
Tilgang	0	0	0	0
<b>Utgående balanse 31.12.2021</b>	<b>12 025</b>	<b>34 023</b>	<b>21 362</b>	<b>67 411</b>

Glitre Energi Produksjon AS  
Organisasjonsnummer: 979 487 223



This file is sealed with a digital signature.  
The seal is a guarantee for the authenticity  
of the document.

Document ID:  
EFC79ABD24D7409B85D508F0D441921C



Selskapets interesse i Hadeland Kraft er vurdert samlet for aksjeinvestering og ansvarlig lån. Andel av negativt resultat tidligere år var nedskrevet på ansvarlig lån. Positivt resultat inneværende år har medført reversering av nedskrivningen.

<b>Deleide kraftverk</b>	<b>Anskaffelses tidspunkt</b>	<b>Forretnings adresse</b>	<b>Eierandel</b>	<b>Stemmeandel</b>
Skollenborg Kraftverk DA	1983	Drammen	69,2 %	69,2 %
Ustekveikja Kraftverk DA	1983	Geilo	31,0 %	31,0 %
Embretsfoss kraftverkene DA	2010	Drammen	50,0 %	50,0 %

<b>2021</b>	<b>Skollenborg Kraftverk DA</b>	<b>Ustekveikja Kraftverk DA</b>	<b>Embretsfoss kraftverkene DA</b>
<b>Resultatposter</b>			
Driftsinntekter	10 850	0	15 354
Driftskostnader	-12 709	-3 239	-15 873
<b>Netto finans</b>	<b>74</b>	<b>23</b>	<b>47</b>
<b>Resultat</b>	<b>-1 785</b>	<b>-3 216</b>	<b>-472</b>
<b>Balanseposter</b>			
Anleggsmidler	777 228	9 006	604 381
Omløpsmidler	23 701	-895	11 726
<b>Sum eiendeler</b>	<b>800 929</b>	<b>8 111</b>	<b>616 107</b>
Gjeld	294 249	6 813	56 426
Egenkapital	506 680	1 299	559 681
<b>Sum gjeld og egenkapital</b>	<b>800 929</b>	<b>8 111</b>	<b>616 107</b>

<b>2020</b>	<b>Skollenborg Kraftverk DA</b>	<b>Ustekveikja Kraftverk DA</b>	<b>Embretsfoss kraftverkene DA</b>
<b>Resultatposter</b>			
Driftsinntekter	9 588	82	17 800
Driftskostnader	-11 283	-2 999	-18 304
<b>Netto finans</b>	<b>78</b>	<b>23</b>	<b>50</b>
<b>Resultat</b>	<b>-1 617</b>	<b>-2 894</b>	<b>-454</b>
<b>Balanseposter</b>			
Anleggsmidler	759 632	9 123	609 820
Omløpsmidler	12 105	406	3 087
<b>Sum eiendeler</b>	<b>771 737</b>	<b>9 529</b>	<b>612 907</b>
Gjeld	282 887	6 882	47 976
Egenkapital	488 849	2 647	564 931
<b>Sum gjeld og egenkapital</b>	<b>771 737</b>	<b>9 529</b>	<b>612 907</b>

Driftstilskudd fra interessentene i de felleskontrollerte virksomhetene dekker netto driftskostnader og netto finansposter i selskapene slik at resultatene blir lik avskrivninger for året. Resultatene vist over, representerer selvkostprisen for kraft mottatt i året.

Glitre Energi Produksjon AS  
Organisasjonsnummer: 979 487 223



This file is sealed with a digital signature.  
The seal is a guarantee for the authenticity  
of the document.

Document ID:  
EFC79ABD24D7409B85D508F0D441921C



### NOTE 11. LEIEAVTALER

Denne noten gir informasjon om leieavtaler der Glitre Energi Produksjon AS er leietaker. Husleieavtalen til hovedkontoret er innregnet i balansen til virkelig verdi av bruksretten og leieforpliktelsen. Øvrige leieavtaler er vurdert å være operasjonelle og kostnadsføres løpende. Tabellen som viser fremtidige leiebetalinger, inneholder alle leieavtaler både operasjonelle og finansielle.

Operasjonelle leieavtaler	2021	2020
	2 601	1 730

Årlig leie av ikke balanseførte leieavtaler (operasjonelle leieavtaler)

Minimum fremtidige leiebetalinger	2021	2020
Innen 1 år	3 436	3 103
Mellom 1-5 år	11 118	12 198
Etter 5 år	25 685	9 361
<b>Sum</b>	<b>40 239</b>	<b>24 662</b>

Beløp innregnet i balansen

Varige driftsmidler i balansen inneholder følgende beløp:

Bruksrett	2021	2020
Lokaler	22 074	13 780

Bruksrett (etter IFRS 16) øker med ny forlenget husleieavtale i 2021.

Beløp innregnet i resultatet

Resultatregnskapet inneholder følgende beløp vedrørende leieavtaler:

Avskrivning av bruksrett	2021	2020
Lokaler	1 104	1 379
Rentekostnad (inkludert i annen finanskostnad)	294	78
<b>Total kontantstrøm vedrørende leieavtaler</b>	<b>1 398</b>	<b>1 457</b>

Fra 1. januar 2019 er leieavtaler innregnet som bruksrett med tilhørende leieforpliktelse fra tidspunktet når eiendelen er tilgjengelig for bruk. Eiendeler og forpliktelser har sitt opphav i at en leieavtale blir regnskapsført ved førstegangs balanseføring etter nåverdimetoden. Leieforpliktelsen inkluderer nåverdien av følgende betalinger:

- Faste betalinger
- Variable betalinger basert på en indeks eller rente, målt på tidspunktet ved førstegangs balanseføring
- Betalinger som forventes å bli betalt om garanti for restverdi
- Beløp for kjøp av eiendelen dersom det er sannsynlig at dette vil finne sted
- Betaling for å tre ut av avtalen dersom dette er sannsynlig

Leiebeløp som vil bli betalt ved en sannsynlig forlengelse er også inkludert i forpliktelsen.

Leiebeløpene blir neddiskontert med marginal rentekostnad der en implisitt rente ikke finnes i kontrakten. I de fleste tilfeller benyttes marginal rentekostnad og denne fastsettes ved å bygge opp renten basert på risikofri rente med tillegg for konsernets kredittmargin samt evt. justeringer for den spesifikke eiendel, betingelser, lokasjon og valuta.

Glitre Energi Produksjon AS  
Organisasjonsnummer: 979 487 223



This file is sealed with a digital signature.  
The seal is a guarantee for the authenticity  
of the document.

Document ID:  
EFC79ABD24D7409B85D508F0D441921C



### NOTE 12. FINANSIELLE INSTRUMENTER

#### *Virkelig verdi*

Tabellen under viser en sammenligning av bokført og virkelig verdi for hver klasse av finansielle instrumenter selskapet har i sin balanse.

Nivå 1: Input er noterte priser (ujusterte) i aktive markeder for identiske eiendeler og forpliktelser

Nivå 2: Input er annen enn noterte priser inkludert i Nivå 1 som er observerbare for eiendelen eller forpliktelsen, enten direkte (dvs. som priser) eller indirekte (dvs. avledet fra priser)

Nivå 3: Input for eiendelen eller forpliktelser som ikke er basert på observerbare markedsdata (ikke-observerbar input)

Amortisert kost	Nivå 1	Nivå 2	Nivå 3	Virkelig verdi 31.12.2021	Bokført verdi 31.12.2021
Utlån med flytende rente			-	-	-
Utlån med fast rente			20 263	21 316	20 263
Andre langsiktige fordringer			38 335	38 335	38 335
Utlån med flytende rente					-
Kundefordringer			61 702	61 702	61 702
Andre kortsiktige fordringer			429 122	429 122	429 122
Bankinnskudd og kontanter	92 503			92 503	92 503
<b>Sum eiendeler til amortisert kost</b>	<b>92 503</b>	<b>-</b>	<b>549 422</b>	<b>642 978</b>	<b>641 925</b>
Rentebærende langsiktig gjeld			43 066	43 066	43 066
Rentebærende kortsiktig gjeld			1 731 737	1 731 737	1 731 737
Leverandørgjeld			66 594	66 594	66 594
Annen kortsiktig gjeld 3)			1 924 098	1 924 098	1 924 098
<b>Sum gjeld til amortisert kost</b>	<b>-</b>	<b>-</b>	<b>3 765 495</b>	<b>3 765 495</b>	<b>3 765 495</b>

Glitre Energi Produksjon AS  
Organisasjonsnummer: 979 487 223



This file is sealed with a digital signature.  
The seal is a guarantee for the authenticity  
of the document.

Document ID:  
EFC79ABD24D7409B85D508F0D441921C



<b>Virkelig verdi: Eiendeler</b>	<b>Nivå 1</b>	<b>Nivå 2</b>	<b>Nivå 3</b>	<b>Virkelig verdi 31.12.2021</b>	<b>Bokført verdi 31.12.2021</b>
<b>Finansielle instrumenter til virkelig verdi over resultat</b>					
Kraftderivater					
Valutaderivater					
<b>Finansielle instrumenter benyttet for sikringsformål</b>					
Kraftderivater	476 150			476 150	476 150
Valutaderivater		52 539		52 539	52 539
<b>Sum finansielle derivater til virkelig verdi</b>	<b>476 150</b>	<b>52 539</b>	<b>0</b>	<b>528 689</b>	<b>528 689</b>
Langsiktige finansielle derivater 1)	0	30 840		30 840	30 840
Kortsiktige finansielle derivater 1)	476 150	21 699		497 849	497 849
<b>Sum balanseførte finansielle derivater</b>	<b>476 150</b>	<b>52 539</b>	<b>0</b>	<b>528 689</b>	<b>528 689</b>
<b>Finansielle eiendeler tilgjengelig for salg</b>					
Investering i aksjer					
<b>Sum eiendeler til virkelig verdi</b>	<b>476 150</b>	<b>52 539</b>	<b>0</b>	<b>528 689</b>	<b>528 689</b>

<b>Virkelig verdi: Gjeld og forpliktelser</b>	<b>Nivå 1</b>	<b>Nivå 2</b>	<b>Nivå 3</b>	<b>Virkelig verdi 31.12.2021</b>	<b>Bokført verdi 31.12.2021</b>
<b>Finansielle instrumenter til virkelig verdi over resultat</b>					
Kraftderivater					
Valutaderivater					
<b>Finansielle instrumenter benyttet for sikringsformål</b>					
Kraftderivater	-659 226	-453 528		-1 112 754	-1 112 754
Valutaderivater		0		0	0
<b>Sum gjeld til virkelig verdi</b>	<b>-659 226</b>	<b>-453 528</b>	<b>0</b>	<b>-1 112 754</b>	<b>-1 112 754</b>
Andre langsiktige finansielle forpliktelser 1) 2)	-197 156	0		-197 156	-197 156
Andre kortsiktige finansielle forpliktelser 1) 2)	-462 070	-453 528		-915 598	-915 598
<b>Sum balanseførte finansielle forpliktelser</b>	<b>-659 226</b>	<b>-453 528</b>	<b>0</b>	<b>-1 112 754</b>	<b>-1 112 754</b>

Glitre Energi Produksjon AS  
Organisasjonsnummer: 979 487 223



This file is sealed with a digital signature.  
The seal is a guarantee for the authenticity  
of the document.

Document ID:  
EFC79ABD24D7409B85D508F0D441921C



## GLITRE ENERGI

Amortisert kost	Nivå 1	Nivå 2	Nivå 3	Virkelig verdi 31.12.2020	Bokført verdi 31.12.2020
Utlån med flytende rente			-	-	-
Utlån med fast rente			22 965	24 978	22 965
Andre langsiktige fordringer			41 605	41 605	41 605
Utlån med flytende rente kortsiktig fordring					
Kundefordringer			57 934	57 934	57 934
Andre kortsiktige fordringer			274 435	274 435	274 435
Bankinnskudd og kontanter	15 843			15 843	15 843
<b>Sum eiendeler til amortisert kost</b>	<b>15 843</b>	<b>-</b>	<b>396 939</b>	<b>414 795</b>	<b>412 782</b>
Rentebærende langsiktig gjeld			36 101	36 101	36 101
Rentebærende kortsiktig gjeld			2 224 371	2 224 371	2 224 371
Leverandørgjeld			47 512	47 512	47 512
Annen kortsiktig gjeld 3)			420 695	420 695	420 695
<b>Sum gjeld til amortisert kost</b>	<b>-</b>	<b>-</b>	<b>2 728 679</b>	<b>2 728 679</b>	<b>2 728 679</b>

Glitre Energi Produksjon AS  
Organisasjonsnummer: 979 487 223



This file is sealed with a digital signature.  
The seal is a guarantee for the authenticity  
of the document.

Document ID:  
EFC79ABD24D7409B85D508F0D441921C



Virkelig verdi: Eiendeler	Nivå 1	Nivå 2	Nivå 3	Virkelig verdi 31.12.2020	Bokført verdi 31.12.2020
<b>Finansielle instrumenter til virkelig verdi over resultat</b>					
Kraftderivater					
Valutaderivater					
<b>Finansielle instrumenter benyttet for sikringsformål</b>					
Kraftderivater	215 856			215 856	215 856
Valutaderivater		19 336		19 336	19 336
<b>Sum finansielle derivater til virkelig verdi</b>	<b>215 856</b>	<b>19 336</b>	<b>0</b>	<b>235 192</b>	<b>235 192</b>
Langsiktige finansielle derivater 1)	106 288	18 788		125 075	125 075
Kortsiktige finansielle derivater 1)	109 568	549		110 117	110 117
<b>Sum balanseførte finansielle derivater</b>	<b>215 856</b>	<b>19 336</b>	<b>0</b>	<b>235 192</b>	<b>235 192</b>
<b>Finansielle eiendeler tilgjengelig for salg</b>					
Investering i aksjer					
<b>Sum eiendeler til virkelig verdi</b>	<b>215 856</b>	<b>19 336</b>	<b>0</b>	<b>235 192</b>	<b>235 192</b>

Glitre Energi Produksjon AS  
Organisasjonsnummer: 979 487 223



This file is sealed with a digital signature.  
The seal is a guarantee for the authenticity  
of the document.

Document ID:  
EFC79ABD24D7409B85D508F0D441921C



Virkelig verdi: Gjeld og forpliktelser	Nivå 1	Nivå 2	Nivå 3	Virkelig verdi 31.12.2020	Bokført verdi 31.12.2020
<b>Finansielle instrumenter til virkelig verdi over resultat</b>					
Kraftderivater					
Valutaderivater					
<b>Finansielle instrumenter benyttet for sikringsformål</b>					
Kraftderivater	-33 451	-63 013		-96 464	-96 464
Valutaderivater		-15 157		-15 157	-15 157
<b>Sum gjeld til virkelig verdi</b>	<b>-33 451</b>	<b>-78 170</b>	<b>0</b>	<b>-111 621</b>	<b>-111 621</b>
Andre langsiktige finansielle forpliktelser 1) 2)	-22 025	-5 040		-27 065	-27 065
Andre kortsiktige finansielle forpliktelser 1) 2)	-11 426	-73 130		-84 556	-84 556
<b>Sum balanseførte finansielle forpliktelser</b>	<b>-33 451</b>	<b>-78 170</b>	<b>0</b>	<b>-111 621</b>	<b>-111 621</b>

1) Kraft og valutaderivater

2) Renteswaper

3) Balanseposten består av finansielle forpliktelser, hovedsakelig overfor det offentlige og påløpte renter

Markedsverdier hentet fra kraftbørsen (NASDAQ OMX Commodities), samt markedsverdier fra valuta og rentemarkedet, er grunnlaget for verdsettelsen av henholdsvis kraft, valuta og rentederivatene i selskapets balanse. Verdien på utlån med fastrente er beregnet ved å neddiskontere kontantstrømmen fra differansen mellom fastrenten og rentekurven på balansetidspunktene. Virkelig verdi av selskapets øvrige innlån vil også påvirkes av markedsmessige kredittmarginer og lignende som ikke er reflektert i innlånets avtalte effektive rente.

Glitre Energi Produksjon AS  
Organisasjonsnummer: 979 487 223



This file is sealed with a digital signature.  
The seal is a guarantee for the authenticity  
of the document.

Document ID:  
EFC79ABD24D7409B85D508F0D441921C

*Kategorier av finansielle instrumenter*

Tabellen under viser kategorier av finansielle instrumenter i selskapets balanse.

31.12.2021	Finansielle instrumenter til virkelig verdi over resultatet	Finansielle instrumenter benyttet for sikrings-formål 1)	Utlån og fordringer	Finansielle eiendeler tilgjengelig for salg	Finansielle forpliktelser til amortisert kost
<b>Eiendeler</b>					
Langsiktige finansielle derivater		30 840			
Kortsiktige finansielle derivater		497 849			
Investering i aksjer					
Kundefordringer			61 702		
Andre kortsiktige fordringer			429 122		
Andre langsiktige fordringer			38 335		
Kontanter og			92 503		
<b>Sum finansielle eiendeler</b>	<b>0</b>	<b>528 689</b>	<b>621 662</b>	<b>0</b>	<b>0</b>
<b>Forpliktelser</b>					
Andre langsiktige finansielle forpliktelser		197 156			
Andre kortsiktige finansielle forpliktelser		915 598			
Rentebærende langsiktig gjeld					43 066
Rentebærende kortsiktig gjeld					1 731 737
Leverandørgjeld					66 594
Annen kortsiktig gjeld 2)					1 924 098
<b>Sum finansielle forpliktelser</b>	<b>0</b>	<b>1 112 754</b>	<b>0</b>	<b>0</b>	<b>3 765 495</b>

Glitre Energi Produksjon AS  
Organisasjonsnummer: 979 487 223This file is sealed with a digital signature.  
The seal is a guarantee for the authenticity  
of the document.Document ID:  
EFC79ABD24D7409B85D508F0D441921C



31.12.2020	Finansielle instrumenter til virkelig verdi over resultatet	Finansielle instrumenter benyttet for sikrings-formål 1)	Utlån og fordringer	Finansielle eiendeler tilgjengelig for salg	Finansielle forpliktelser til amortisert kost
<b>Eiendeler</b>					
Langsiktige finansielle derivater		125 075			
Kortsiktige finansielle derivater		110 117			
Investering i aksjer			57 934		
Kundefordringer			274 435		
Andre kortsiktige fordringer			41 605		
Andre langsiktige fordringer					
Kontanter og kontantekvivalenter			15 843		
<b>Sum finansielle eiendeler</b>	<b>0</b>	<b>235 192</b>	<b>389 817</b>	<b>0</b>	<b>0</b>
<b>Forpliktelser</b>					
Andre langsiktige finansielle forpliktelser		27 065			
Andre kortsiktige finansielle forpliktelser		84 556			
Rentebærende langsiktig gjeld					36 101
Rentebærende kortsiktig gjeld					2 224 371
Leverandørgjeld					47 512
Annen kortsiktig gjeld 2)					420 695
<b>Sum finansielle forpliktelser</b>	<b>0</b>	<b>111 621</b>	<b>0</b>	<b>0</b>	<b>2 728 679</b>

1) Kontantstrømsikring

2) Balanseposten består av finansielle forpliktelser, hovedsakelig overfor det offentlige og påløpte renter

#### Kontantstrømsikring

Med det formål å sikre stabil kontantstrøm, hadde selskapet pr 31.12.2021 en portefølje av kraftderivater med en samlet positiv verdi på 651,3 mill. kr som tilfredsstillere reglene til sikringsbokføring. Kraftderivater anvendes som sikringsinstrumenter for kontantstrømsikring av høyst sannsynlig fremtid salg av kraft.

Terminkontrakter i EUR er anvendt som sikringsinstrumenter for kontantstrømsikring av høyst sannsynlig fremtidige kraftsalg i EUR. Verdien på disse valutaterminene var pr 31.12.2021 52,5 mill. kr.

	2021		2020	
	Eiendel	Gjeld	Eiendel	Gjeld
Kraftderivater	476 150	-1 112 754	215 856	-96 464
Valutaderivater	52 539	0	19 336	-15 157
<b>Sum</b>	<b>528 689</b>	<b>-1 112 754</b>	<b>235 192</b>	<b>-111 621</b>

Glitre Energi Produksjon AS  
Organisasjonsnummer: 979 487 223



This file is sealed with a digital signature.  
The seal is a guarantee for the authenticity of the document.

Document ID:  
EFC79ABD24D7409B85D508F0D441921C



Føringer inn og ut av egenkapital:

	2021	2020
<b>Virkelig verdi av kontantstrømsikringer IB</b>	<b>123 571</b>	<b>-72 607</b>
Verdiendringer gjennom året 1)	-704 955	221 075
Resultatførte gevinster (driftsinntekter) 1)	25 561	-35 185
Ineffektivitet 1)	-42 925	10 288
<b>Endring av virkelig verdi sikringsinstrumenter ved kontantstrømsikring</b>	<b>-722 319</b>	<b>196 178</b>
<b>Virkelig verdi av kontantstrømsikringer UB</b>	<b>-598 748</b>	<b>123 571</b>
Utsatt skatt	131 725	-27 186
<b>Virkelig verdi av kontantstrømsikringer UB etter skatt</b>	<b>-467 024</b>	<b>96 385</b>
Herav aksjonærer i Glitre Energi Produksjon AS sin andel	-467 024	96 385
<sup>1)</sup> Endring utsatt skatt ført under Andre inntekter og kostnader - utvidet	158 910	-43 159

Forventet fysisk oppgjør på forpliktelsen fordeler seg slik:

	2021	2020
1 år	-432 432	25 561
2 år	-144 316	40 501
3 år	-20 469	39 045
4 år og senere	-1 531	18 464
<b>Sum</b>	<b>-598 748</b>	<b>123 571</b>
Herav UB ineffektivitet	28 338	-14 587
Virkelig verdi av kontantstrømsikringer UB	-598 748	123 571

*Sikringseffektivitet/ineffektivitet*

Kraftterminkontraktene er kjøpt i den hensikt å effektivt fjerne risikoen i kontantstrømmen fra kraftsalget til områdepris.

Opgjør for finansielle kontrakter (kraftterminer) skjer mot systempris.

For kraftvolumer som er sikret med kraftterminer, men ikke EPAD'er, vil differanser mellom område- og systempris forsterke tap eller gevinst på en kontrakt, skal tapet eller gevinsten føres over resultatet og ikke mot egenkapitalen. Det er den forsterkede endringen som skal resultatføres.

System-/områdedifferanser som trekker motsatt vei, demper tapet eller gevinsten og skal ikke føres over resultatet.

Sikringseffektiviteten er testet og ineffektivitet er beregnet og er resultatført med 42 925 tnok i 2021.

*Gevinst/tap på derivater*

Følgende gevinster/tap på derivater er resultatført:

Resultatpost	2021	2020
Realiserte sikringskontrakter ført mot egenkapitalen	-25 561	35 185
Verdiendring kraft- og valutaderivater gått til levering i året	-403 545	161 024
<b>Driftsinntekter (-/+ = tap/gevinst)</b>	<b>-429 106</b>	<b>196 209</b>
Verdiendring andre kraft- og valutaderivater <sup>1)</sup>	14 683	0
<b>Sum verdiendring kraft- og valutaderivater</b>	<b>14 683</b>	<b>0</b>
Sikringsineffektivitet <sup>1)</sup>	-42 925	10 288
<b>Sum andre finanskostnader</b>	<b>-42 925</b>	<b>10 288</b>
<b>Total resultat effekt før skatt</b>	<b>-457 348</b>	<b>206 497</b>
<sup>1)</sup> Endring i ikke-likviditetsmessige resultatposter	-28 242	10 288

Glitre Energi Produksjon AS  
Organisasjonsnummer: 979 487 223



This file is sealed with a digital signature.  
The seal is a guarantee for the authenticity  
of the document.

Document ID:  
EFC79ABD24D7409B85D508F0D441921C



### NOTE 13. MELLOMVÆRENDE MED SELSKAP I SAMME KONSERN OG TILKNYTTETE SELSKAP

	Selskap i samme konsern		Tilknyttede selskap	
	2021	2020	2021	2020
<b>Fordringer</b>				
Langsikrige fordringer	0	0	20 263	22 965
Kundefordringer	274	21 375	1 757	5 552
Andre fordringer	30 823	1 756	1 820	1 820
<b>Sum</b>	<b>31 097</b>	<b>23 131</b>	<b>23 840</b>	<b>30 337</b>
<b>Gjeld</b>				
Leverandørgjeld	6 537	2 771	2 634	0
Annen kortsiktig gjeld	1 733 839	2 226 641	738	278
<b>Sum</b>	<b>1 740 376</b>	<b>2 229 412</b>	<b>3 372</b>	<b>278</b>

Glitre Energi Produksjon AS eies med 100% av Glitre Energi AS (morselskap). Hellefoss Kraft AS, Hadeland Kraft AS og Godfarfoss Kraft AS er tilknyttede selskaper i Glitre Energi Produksjon AS. Skollenborg Kraftverk DA, Embretsfosskraftverkene DA og Ustekveikja DA er felleskontrollert virksomhet. Øvrige selskaper er søsterselskaper. Selskapet har ingen ansvarlige lån til konsernselskaper.

### NOTE 14. FORDRINGER OG GJELD

	2021	2020				
<b>Fordringer med forfall senere enn 1 år</b>						
Andre langsiktige fordringer	58 598	64 570				
<b>Sum</b>	<b>58 598</b>	<b>64 570</b>				
<b>Langsiktig gjeld med forfall senere enn 5 år</b>						
Lån Horga	20 382	22 610				
<b>Sum</b>	<b>20 382</b>	<b>22 610</b>				
Forfallsprofil for selskapets rentebærende langsiktig gjeld fordelt på lånetype:						
	2022	2023	2024	2025	2026	Etter 2026
Lån Horga	2 228	2 228	2 228	2 228	2 228	11 470
<b>Sum</b>	<b>2 228</b>	<b>2 228</b>	<b>2 228</b>	<b>2 228</b>	<b>2 228</b>	<b>11 470</b>

Horga Kraftverk eies av Sigdal Kommune. Glitre Energi Produksjon har en kraftkjøpsavtale med selskapet med 48 års varighet fra 1990. Selskapet disponerer årlig 75% av produsert kraft mot å betale 75 % av kostnader og gjeld i Horga. Balanseført gjeld er vår andel.

Glitre Energi Produksjon AS  
Organisasjonsnummer: 979 487 223



This file is sealed with a digital signature.  
The seal is a guarantee for the authenticity  
of the document.

Document ID:  
EFC79ABD24D7409B85D508F0D441921C



## NOTE 15. AKSJER I ANDRE SELSKAP

	Eierandel	Anskaffelses- kost	Balanseført verdi	Markeds- verdi
Water Power Industries AS	1,00 %	500	0	0
<b>Sum</b>	<b>1,00 %</b>	<b>500</b>	<b>0</b>	<b>0</b>

## NOTE 16. BANKINNSKUDD

	2021	2020
Bundne skattetreksmidler	2 925	2 676
Trekk konsernkontoordning	1 729 509	2 222 143

Konsernets likviditet er organisert i en konsernkontoordning hvor morselskapet Glitre Energi AS har en samarbeidsavtale med DNB ASA. Dette innebærer at selskapenes kontantbeholdning formelt sett er fordringer på Glitre Energi AS, og alle konsernselskaper er solidarisk ansvarlige for de trekk konsernet har gjort.

Selskapet har valgt å presentere bankinnskudd knyttet til denne ordningen som fordring og trekk som kortsiktig gjeld i selskapsregnskapet. Juridisk sett er nettoverdien av konti som inngår i ordningen å betrakte som konsernmellomværende med full motregningsadgang.

Det er knyttet en kredittramme på 250 mnok til konsernkontoavtalen.

## NOTE 17. AKSJEKAPITAL OG AKSJONÆRINFORMASJON

Aksjekapitalen består av:	Antall	Pålydende	Balanseført
Ordinære aksjer	1 099 817	1 000	1 099 817
<b>Sum</b>	<b>1 099 817</b>		<b>1 099 817</b>

## Oversikt over de største aksjonærene pr 31.12.2021

	Aksjer	Eierandel	Stemmeandel
Glitre Energi AS	1 099 817	100,0 %	100,0 %
<b>Totalt antall aksjer</b>	<b>1 099 817</b>	<b>100,0 %</b>	<b>100,0 %</b>

Selskapet inngår i Glitre Energi AS sitt konsern.

Glitre Energi AS har forretningskontor på Grønland 67, 3045 Drammen.  
Konsernregnskap kan man få utlevert her eller på [glitreenergi.no](http://glitreenergi.no).

Glitre Energi Produksjon AS  
Organisasjonsnummer: 979 487 223



This file is sealed with a digital signature.  
The seal is a guarantee for the authenticity  
of the document.

Document ID:  
EFC79ABD24D7409B85D508F0D441921C



## NOTE 18. EGENKAPITAL

	Aksje- kapital	Overkurs- fond	Fond for vurderings- forskjeller	Annen EK	Sum
<b>Egenkapital 01.01.2020</b>	<b>1 099 817</b>	<b>43 394</b>	<b>9 435</b>	<b>183 979</b>	<b>1 336 625</b>
Årets resultat	0	0	0	110 286	110 286
Årets utvidede resultat	0	0	0	144 994	144 994
Konsernbidrag	0	0	0	0	0
Estimatavvik pensjoner 2020	0	0	0	-4 824	-4 824
<b>Egenkapital pr 31.12.2020</b>	<b>1 099 817</b>	<b>43 394</b>	<b>9 435</b>	<b>434 435</b>	<b>1 587 082</b>
<b>Egenkapital 01.01.2021</b>	<b>1 099 817</b>	<b>43 394</b>	<b>9 435</b>	<b>434 435</b>	<b>1 587 082</b>
Årets resultat	0	0	0	218 227	218 227
Årets utvidede resultat	0	0	0	-529 927	-529 927
Konsernbidrag	0	0	0	-156 000	-156 000
Ompostering til fond for vurderingsforskjeller	0	0	0	0	0
Estimatavvik pensjoner 2021	0	0	0	427	427
<b>Egenkapital pr 31.12.2021</b>	<b>1 099 817</b>	<b>43 394</b>	<b>8 327</b>	<b>-31 729</b>	<b>1 119 809</b>

## NOTE 19. PENSJONER

*Ytelsespensjon*

Selskapet er pliktig til å ha tjenestepensjonsordning etter lov om obligatorisk tjenestepensjon. Selskapets pensjonsordning tilfredsstiller kravene i denne lov.

Selskapet har ytelsespensjon til ansatte. Ordningen er basert på forventet sluttlønn som gir medlemmene i ordningen garantert nivå på utbetalingene ut levetiden, og er forsikret gjennom KLP. Nivået på utbetalingene styres av antall år i selskapet og lønn som arbeidsaktiv. Deler av utbetalingen dekkes av Folketrygden som beregnes ut fra Folketrygdens grunnbeløp (G) som årlig godkjennes av Stortinget. Ansatte som omfattes av ytelsesbasert pensjonsordning omfattes av reglene for offentlig avtalefestet pensjon.

Fra 01.01.2017 vil kun de over 55 år opptjene pensjon i ordningen. Resterende ble overført innskuddsordningen etter en felles enighet med de ansatte i konsernet. Selskapets tjenestepensjon i KLP omfatter i alt 16 personer per 31.12.2021.

Det er kun mindre endringer i de økonomiske forutsetningene i 2021. Estimatavvik føres mot egenkapitalen. Notene viser pensjonskostnad og balanseført pensjonsforpliktelse når arbeidsgiveravgiften er beregnet av netto faktisk pensjonsforpliktelse og er inkludert direkte i påløpt brutto pensjonsforpliktelse. Ansatte som er ansatt i selskapet etter 2011 er bare med i selskapets innskuddspensjonsordning.

Glitre Energi Produksjon AS  
Organisasjonsnummer: 979 487 223



This file is sealed with a digital signature.  
The seal is a guarantee for the authenticity  
of the document.

Document ID:  
EFC79ABD24D7409B85D508F0D441921C



### Innskuddspensjon

Selskapets innskuddsbaserte pensjonsordning omfatter i alt 54 personer. Ansatte som omfattes av innskuddsbasert pensjonsordning omfattes av ny LO-NHO ordning for avtalefestet pensjon.

Administrerende direktør har en innskuddsbasert driftspensjonsavtale. Denne driftspensjonen sikrer opptjening av pensjon på lønn over 12G og kommer til utbetaling over en periode på inntil 20 år etter vedkommende går ut i pensjon. Innskuddet i ordningene kostnadsføres når det påløper.

01.01.2020 overtok selskapet 3 ansatte fra Foreningen til Bægnavassdragets Regulering (FBR). Disse viderefører sin ytelsesordning i DNB, men kostnadene dekkes av FBR.

<b>Pensjonskostnad</b>	<b>2021</b>	<b>2020</b>
Årets opptjente pensjonsrettigheter	2 637	2 838
Rentekostnad på opptjente pensjonsrettigheter	324	507
<b>Pensjonskostnad, ytelsesplaner</b>	<b>2 961</b>	<b>3 345</b>
Arbeidsgivers tilskudd (inkl. arb.g.avg.)	5 927	5 038
<b>Pensjonskostnad, innskuddsordning</b>	<b>5 927</b>	<b>5 038</b>
<b>2% egenandel (inkl. arb.g.avg)</b>	<b>-1 161</b>	<b>-1 106</b>
<b>Totale pensjonskostnader</b>	<b>7 727</b>	<b>7 277</b>

<b>Pensjonsforpliktelse</b>	<b>31.12.2021</b>	<b>31.12.2020</b>
<b>Forsikret ordning</b>		
Opptjente forsikrede ordninger	159 228	153 765
Opptjente forsikrede ordninger FBR*	5 475	7 933
Pensjonsforpliktelsene i FBR dekkes av FBR i sin helhet etter avtale	-5 475	-7 933
Pensjonsmidler (til markedsverdi)	154 058	142 144
<b>Netto pensjonsforpliktelser forsikrede ordninger</b>	<b>5 170</b>	<b>11 621</b>
Egenkapitalinnskudd KLP	-3 290	-3 290
<b>Ikke forsikret ordning</b>		
Netto pensjonsforpliktelser ikke forsikrede ordninger	277	211
<b>Netto balanseført pensjonsforpliktelse 31.12.</b>	<b>2 157</b>	<b>8 542</b>

<b>Endringer i forpliktelsen:</b>	<b>31.12.2021</b>	<b>31.12.2020</b>
Netto pensjonsforpliktelse 1.1	11 621	6 943
Resultatført pensjonskostnad	2 961	3 345
Premiebetaling (ekskl. adm kostnader)	-8 865	-4 851
Aktuariell gevinster og tap	-547	6 184
<b>Netto balanseført pensjonsforpliktelse 31.12.</b>	<b>5 170</b>	<b>11 621</b>
Akkumulert estimatavvik bokført mot egenkapitalen pr. 31.12 (før skatt)	32 202	32 749

Glitre Energi Produksjon AS  
Organisasjonsnummer: 979 487 223



This file is sealed with a digital signature.  
The seal is a guarantee for the authenticity  
of the document.

Document ID:  
EFC79ABD24D7409B85D508F0D441921C



Økonomiske forutsetninger:	31.12.2021	31.12.2020
Diskonteringsrente	1,90 %	2,60 %
Forventet avkastning på pensjonsmidler	1,90 %	1,93 %
Forventet lønnsregulering	2,50 %	2,25 %
Forventet regulering av løpende pensjon	1,73 %	2,00 %
Forventet G-regulering	2,50 %	2,00 %
Sats på arbeidsgiveravgift	14,10 %	14,10 %

Demografiske forutsetninger:	2021	2020
Anvendt dødelighetstabell	K2013	K2013
Anvendt uføretariff	KU	KU
	20% ved 62 år	20% ved 62 år
	og deretter	og deretter
Forventet uttakshyppighet AFP	10% årlig	10% årlig

### NOTE 20. NÆRSTÅENDE PARTER

2021	Kraftkjøp	Kraftsalg	Kjøp av tjenester	Salg av tjenester
Glitre Energi AS			31 126	6
Glitre Energi Nett AS			27 702	140
Glitre Energi Strøm AS		613 091	4 698	1
Glitre Energiløsninger AS			980	
Skollenborg Kraftverk DA	1 346		186	9 820
Hellefoss Kraft A/S	11 594	500		4 712
Ustekveikja Kraftverk DA		16 373		
Godfarfoss Kraft AS				1 598
Embretsfosskraftverkene DA				9 290
Hadeland Kraftproduksjon AS	13 412			4 909
<b>Sum</b>	<b>26 352</b>	<b>629 964</b>	<b>64 691</b>	<b>30 478</b>

2020	Kraftkjøp	Kraftsalg	Kjøp av tjenester	Salg av tjenester
Glitre Energi AS	0	0	24 806	3
Glitre Energi Nett AS	0	0	27 723	930
Glitre Energi Strøm AS	0	106 035	3 154	658
Glitre Energiløsninger AS	0	0	304	0
Skollenborg Kraftverk DA	722	0	186	10 037
Hellefoss Kraft A/S	2 946	63	0	2 952
Ustekveikja Kraftverk DA	0	1 392	0	0
Godfarfoss Kraft AS	0	0	0	942
Embretsfosskraftverkene DA	0	0	0	12 532
Hadeland Kraftproduksjon AS	2 613	0	0	5 899
<b>Sum</b>	<b>6 280</b>	<b>107 489</b>	<b>56 173</b>	<b>33 952</b>

Glitre Energi Produksjon AS  
Organisasjonsnummer: 979 487 223



This file is sealed with a digital signature.  
The seal is a guarantee for the authenticity  
of the document.

Document ID:  
EFC79ABD24D7409B85D508F0D441921C



## GLITRE ENERGI

Glitre Energi Produksjon AS eies 100% av Glitre Energi AS (morselskap). Glitre Energi Nett AS og Glitre Energi Strøm AS er søsterselskaper.

Vardar eier 50% i Glitre Energi AS. Hellefoss Kraft AS og Godfarfoss Kraft AS er tilknyttede selskaper i Glitre Energi Produksjon AS.

Skollenborg Kraftverk DA, Embretsfosskraftverkene DA og Ustekveikja Kraftverk DA er felleskontrollert virksomhet.

### NOTE 21. ANDRE KORTSIKTIGE FORDRINGER OG GJELD

Andre kortsiktige fordringer	2021	2020
Forskuddsbetalte kostnader	52 330	94 185
Påløpte inntekter	16 948	4 459
Kortsiktig fordring andelsverk	5 256	4 004
Fordringer deltakerlignende selskap	3 210	2 882
Marginkrav Nasdaq	134 656	143 835
Oppgjort urealisert oppgjør Futures*	184 544	0
Avsetning kraftportefølje inntekter	29 820	10 097
Fremførbar naturressursskatt	0	8 963
Andre kortsiktige fordringer	2 358	6 011
<b>Sum</b>	<b>429 122</b>	<b>274 435</b>

Annen kortsiktige gjeld	2021	2020
Gjeld til konsernselskaper	200 000	0
Skyldige feriepenger	7 561	6 932
Påløpte kostnader	43 027	40 708
Kortsiktig gjeld andelsverk	5 067	4 067
Avsetning kraftportefølje kostnader og urealisert oppgjør	104 081	215 165
Annen kortsiktig gjeld	6 882	3 059
<b>Sum</b>	<b>366 618</b>	<b>269 932</b>

\* Urealiserte oppgjør av derivater inngått mot Nasdaq, er forskuddsbetalt.

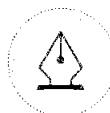
### NOTE 22. BETINGEDE UTFALL

Det er avsatt for mulig etterfakturering av konsesjonsavgift knyttet til en utbygging ved ett av selskapets kraftverk samt etterberegning etter fornyet konsesjon i en reguleringsforening selskapet er medeier i.

Hendelsen på kraftbørsen Nasdaq OMX høsten 2018 medførte krav om innbetaling til Nasdaq Clearings Default Fund.

Selskapet har fortsatt en avsetning for tap på krav knyttet til dette selv om den er redusert.

Glitre Energi Produksjon AS  
Organisasjonsnummer: 979 487 223



This file is sealed with a digital signature.  
The seal is a guarantee for the authenticity  
of the document.

Document ID:  
EFC79ABD24D7409B85D508F0D441921C



---

### NOTE 23. RETTIGHETER

---

Selskapet har offentlig eierskap og selskapets konsesjoner er dermed evigvarende.

---

### NOTE 24. PANT OG GARANTIER

---

Glitre Energi konsernet er finansiert med all ekstern gjeld i morselskapet med negativ pantsettelseserklæring for underliggende selskaper. Datterselskapene finansieres fra morselskapet gjennom konserninterne lån.

Selskapets bankinnskudd (kassekreditt) inngår i et konsernkontosystem hvor Glitre Energi AS har en samarbeidsavtale med DNB ASA. Det er knyttet en kredittamme på 250 mnok til konsernkontoavtalen. Selskapets innskudd/trekk i ordningen er i offentlig regnskap klassifisert som henholdsvis fordring eller kortsiktig gjeld.

Konsernselskaper som deltar i konsernkontoordningen, har solidaransvar for at konsernet oppfyller sine forpliktelser knyttet til denne avtalen. Se note 16 for ytterligere informasjon.

Glitre Energi Produksjon AS har avgitt garantierklæring på 10 mnok til eSett Oy som sikkerhet i forbindelse med handel av regulerkraft.

---

### NOTE 25. FORSKNINGS- OG UTVIKLINGSPROSJEKTER

---

Glitre Energi Produksjon AS har arbeidet videre med sitt prosjekt for å utvikle et system for prediktiv vedlikeholdsstyring (aiKnow). Prosjektet skal utnytte sanntids prosessdata for overvåkning, samt maskinlæring i analyser av vedlikeholdsbehov, prediktering av feilsituasjoner og produksjonsovervåkning.

Selskapet har videreført sitt bidrag og deltagelse i det nasjonale forskningsprogrammet «HydroCen». «HydroCen» skal gjennom sin forskningsinnsats bidra til å opprettholde og styrke Norges posisjon som en ledende vannkraftnasjon og sikre at norsk vannkraftsektor kan møte komplekse utfordringer og utnytte mulighetene i fremtidens fornybare energisystem. Denne deltagelsen gir Glitre Energi tilgang til det nyeste innen forskning og utvikling.

Videre har selskapet også engasjert seg i Energi Norge sitt forskningsprogram «Damsikkerhet i et helhetlig perspektiv, evaluering av eksisterende dammer».

I forbindelse med bygging av nytt sykehus i Drammen er Glitre Energi Produksjon AS valgt som samarbeidspartner. Selskapet har utviklet og tilbudt en framtidsrettet løsning for nødstrøm og energifleksibilitet. Enova har gitt tilsagn om støtte. Den bygningstekniske delen av prosjektet blir et samarbeidsprosjekt med Drammen Fjernvarme, som også skal utvide sitt anlegg i forbindelse med etablering av det nye sykehuset.

Glitre Energi Produksjon AS  
Organisasjonsnummer: 979 487 223



This file is sealed with a digital signature.  
The seal is a guarantee for the authenticity  
of the document.

Document ID:  
EFC79ABD24D7409B85D508F0D441921C



Til generalforsamlingen i Glitre Energi Produksjon AS

## Uavhengig revisors beretning

### Konklusjon

Vi har revidert Glitre Energi Produksjon AS' årsregnskap som består av balanse per 31. desember 2021, resultat og kontantstrøm for regnskapsåret avsluttet per denne datoen og noter til årsregnskapet, herunder et sammendrag av viktige regnskapsprinsipper.

Etter vår mening

- oppfyller årsregnskapet gjeldende lovkrav, og
- gir årsregnskapet et rettviseende bilde av selskapets finansielle stilling per 31. desember 2021, og av dets resultater og kontantstrømmer for regnskapsåret avsluttet per denne datoen i samsvar med forenklet anvendelse av internasjonale regnskapsstandarder etter regnskapsloven § 3–9.

### Grunnlag for konklusjonen

Vi har gjennomført revisjonen i samsvar med de internasjonale revisjonsstandardene International Standards on Auditing (ISA-ene). Våre oppgaver og plikter i henhold til disse standardene er beskrevet nedenfor under *Revisors oppgaver og plikter ved revisjonen av årsregnskapet*. Vi er uavhengige av selskapet slik det kreves i lov, forskrift og International Code of Ethics for Professional Accountants (inkludert internasjonale uavhengighetsstandarder) utstedt av the International Ethics Standards Board for Accountants (IESBA-reglene), og vi har overholdt våre øvrige etiske forpliktelser i samsvar med disse kravene. Innhentet revisjonsbevis er etter vår vurdering tilstrekkelig og hensiktsmessig som grunnlag for vår konklusjon.

### Øvrig informasjon

Styret og daglig leder (ledelsen) er ansvarlige for informasjonen i årsberetningen. Øvrig informasjon omfatter informasjon i årsrapporten bortsett fra årsregnskapet og den tilhørende revisjonsberetningen. Vår konklusjon om årsregnskapet ovenfor dekker ikke informasjonen i årsberetningen.

I forbindelse med revisjonen av årsregnskapet er det vår oppgave å lese årsberetningen. Formålet er å vurdere hvorvidt det foreligger vesentlig inkonsistens mellom årsberetningen og årsregnskapet og den kunnskap vi har opparbeidet oss under revisjonen av årsregnskapet, eller hvorvidt informasjon i årsberetningen ellers fremstår som vesentlig feil. Vi har plikt til å rapportere dersom årsberetningen fremstår som vesentlig feil. Vi har ingenting å rapportere i så henseende.

Basert på kunnskapen vi har opparbeidet oss i revisjonen, mener vi at årsberetningen

- er konsistent med årsregnskapet og
- inneholder de opplysninger som skal gis i henhold til gjeldende lovkrav.

---

PricewaterhouseCoopers AS, Dronning Eufemias gate 71, Postboks 748 Sentrum, NO-0106 Oslo  
T: 02316, org. no.: 987 009 713 MVA, www.pwc.no  
Statsautoriserte revisorer, medlemmer av Den norske Revisorforening og autorisert regnskapsførerselskap



Uavhengig revisors beretning - Glitre Energi Produksjon AS



---

## *Ledelsens ansvar for årsregnskapet*

Ledelsen er ansvarlig for å utarbeide årsregnskapet og for at det gir et rettviseende bilde i samsvar med forenklet anvendelse av internasjonale regnskapsstandarder etter regnskapsloven § 3–9. Ledelsen er også ansvarlig for slik internkontroll som den finner nødvendig for å kunne utarbeide et regnskap som ikke inneholder vesentlig feilinformasjon, verken som følge av misligheter eller utilsiktede feil.

Ved utarbeidelsen av årsregnskapet må ledelsen ta standpunkt til selskapets evne til fortsatt drift og opplyse om forhold av betydning for fortsatt drift. Forutsetningen om fortsatt drift skal legges til grunn for årsregnskapet med mindre ledelsen enten har til hensikt å avvike selskapet eller legge ned virksomheten, eller ikke har noe realistisk alternativ til dette.

---

## *Revisors oppgaver og plikter ved revisjonen av årsregnskapet*

Vårt mål er å oppnå betryggende sikkerhet for at årsregnskapet som helhet ikke inneholder vesentlig feilinformasjon, verken som følge av misligheter eller utilsiktede feil, og å avgi en revisjonsberetning som inneholder vår konklusjon. Betryggende sikkerhet er en høy grad av sikkerhet, men ingen garanti for at en revisjon utført i samsvar med ISA-ene, alltid vil avdekke vesentlig feilinformasjon som eksisterer. Feilinformasjon kan oppstå som følge av misligheter eller utilsiktede feil. Feilinformasjon blir vurdert som vesentlig dersom den enkeltvis eller samlet med rimelighet kan forventes å påvirke økonomiske beslutninger som brukerne foretar basert på årsregnskapet.

For videre beskrivelse av revisors oppgaver og plikter vises det til:  
<https://revisorforeningen.no/revisjonsberetninger>

Oslo, 25. februar 2022  
**PricewaterhouseCoopers AS**

Marius Thorsrud  
Statsautorisert revisor  
(elektronisk signert)

(2)



 Securely signed with Brevio

Revisjonsberetning Glitre Energi Produksjon

**Signers:**

<b>Name</b>	<b>Method</b>	<b>Date</b>
Thorsrud, Marius	BANKID_MOBILE	2022-03-14 15:54

**This document package contains:**

- Closing page (this page)
- The original document(s)
- The electronic signatures. These are not visible in the document, but are electronically integrated.



This file is sealed with a digital signature.  
The seal is a guarantee for the authenticity  
of the document.