



ÅRSREGNSKAPET FOR REGNSKAPSÅRET 2021 - GENERELL INFORMASJON

Enheten

Organisasjonsnummer: 875 981 722
Organisasjonsform: Aksjeselskap
Foretaksnavn: PIERO AS
Forretningsadresse: Biskop Grimelunds vei 17
0374 OSLO

Regnskapsår

Årsregnskapets periode: 01.01.2021 - 31.12.2021

Konsern

Morselskap i konsern: Nei

Regnskapsregler

Regler for små foretak benyttet: Ja
Benyttet ved utarbeidelsen av årsregnskapet til selskapet: Regnskapslovens alminnelige regler

Årsregnskapet fastsatt av kompetent organ

Bekreftet av representant for selskapet: NRP PROCURATOR AS
Dato for fastsettelse av årsregnskapet: 25.05.2022

Grunnlag for avgivelse

År 2021: Årsregnskapet er elektronisk innlevert
År 2020: Tall er hentet fra elektronisk innlevert årsregnskap fra 2021

Det er ikke krav til at årsregnskapet m.v. som sendes til Regnskapsregisteret er undertegnet. Kontrollen på at dette er utført ligger hos revisor/enhetens øverste organ. Sikkerheten ivaretas ved at innsender har rolle/rettighet for innsending av årsregnskapet via Altinn, og ved at det bekreftes at årsregnskapet er fastsatt av kompetent organ.

Brønnøysundregistrene, 21.06.2023



Resultatregnskap

Beløp i: NOK	Note	2021	2020
RESULTATREGNSKAP			
Inntekter			
Gevinst ved realisasjon av verdipapirer		5 097 090	
Utbytte		1 000 635	2 161 022
Verdiøkning markedsbaserte omløpsmidler		1 206 039	
Sum inntekter		7 303 764	2 161 022
Kostnader			
Lønnskostnad	2		
Tap ved realisasjon av verdipapirer		10 350 554	2 007 000
Nedskrivning av andre finansielle anleggsmidler			7 462 909
Reverserte nedskrivninger		-14 943 283	
Annen driftskostnad		68 371	61 224
Sum kostnader		-4 524 358	9 531 133
Driftsresultat		11 828 122	-7 370 111
Finansinntekter og finanskostnader			
Annen renteinntekt			45 046
Annen finansinntekt		6 567	2 236
Sum finansinntekter		6 567	47 282
Annen rentekostnad		428 553	13 288
Annen finanskostnad			899
Sum finanskostnader		428 553	14 187
Netto finans		-421 986	33 096
Ordinært resultat før skattekostnad		11 406 135	-7 337 016
Skattekostnad på ordinært resultat	7	-101 274	8 075
Ordinært resultat etter skattekostnad		11 507 409	-7 345 091
Årsresultat		11 507 409	-7 345 091
Årsresultat etter minoritetsinteresser		11 507 409	-7 345 091



Resultatregnskap

Beløp i: NOK	Note	2021	2020
Totalresultat		11 507 409	-7 345 091
Overføringer og disponeringer			
Ordinært utbytte		5 250 000	7 900 000
Avsatt til annen egenkapital		6 257 409	
Overført fra annen egenkapital			-15 245 091
Sum overføringer og disponeringer	6	11 507 409	-7 345 091



Balanse

Beløp i: NOK	Note	2021	2020
BALANSE - EIENDELER			
Anleggsmidler			
Immaterielle eiendeler			
Utsatt skattefordel	7	358 625	257 351
Sum immaterielle eiendeler		358 625	257 351
Finansielle anleggsmidler			
Investeringer i aksjer	5	25 207 313	25 072 402
Sum finansielle anleggsmidler		25 207 313	25 072 402
Sum anleggsmidler		25 565 938	25 329 753
Omløpsmidler			
Varer			
Fordringer			
Andre kortsiktige fordringer		819 127	313 822
Sum fordringer		819 127	313 822
Investeringer			
Markedsbaserte aksjer	5	14 894 896	2 109 997
Sum investeringer		14 894 896	2 109 997
Bankinnskudd, kontanter og lignende			
Bankinnskudd	3	251 344	42 128
Sum bankinnskudd, kontanter og lignende		251 344	42 128
Sum omløpsmidler		15 965 367	2 465 948
SUM EIENDELER		41 531 305	27 795 701

BALANSE - EGENKAPITAL OG GJELD

Egenkapital

Innskutt egenkapital



Balanse

Beløp i: NOK	Note	2021	2020
Aksjekapital	6	725 000	725 000
Overkurs	6	4 988 485	4 988 485
Sum innskutt egenkapital		5 713 485	5 713 485
Opptjent egenkapital			
Annen egenkapital	6	17 087 086	10 829 676
Sum opptjent egenkapital		17 087 086	10 829 676
Sum egenkapital		22 800 570	16 543 161
Gjeld			
Langsiktig gjeld			
Utsatt skatt	7		
Annen langsiktig gjeld			
Gjeld til kredittinstitusjoner	4	10 000 000	
Langsiktig konserngjeld		2 500 000	2 500 000
Gjeld til aksjonærer/eiere		951 186	528 887
Sum annen langsiktig gjeld		13 451 186	3 028 887
Sum langsiktig gjeld		13 451 186	3 028 887
Kortsiktig gjeld			
Betalbar skatt	7		
Utbytte	6	5 250 000	7 900 000
Gjeld til aksjonærer/eiere			323 653
Annen kortsiktig gjeld		29 549	
Sum kortsiktig gjeld		5 279 549	8 223 653
Sum gjeld		18 730 734	11 252 540
SUM EGENKAPITAL OG GJELD		41 531 305	27 795 701



Brønnøysundregistrene

ÅRSREGNSKAP FOR REGNSKAPSÅRET 2021 - GENERELL INFORMASJON

Journalnummer: 2022 413276

Enheten

Organisasjonsnummer: 875 981 722
Organisasjonsform: Aksjeselskap
Foretaksnavn: PIERO AS
Forretningsadresse: Biskop Grimelunds vei 17
0374 OSLO

Regnskapsår

Årsregnskapets periode: 01.01.2021 - 31.12.2021

Konsern

Morselskap i konsern: Nei

Regnskapsregler

Regler for små foretak benyttet: Ja
Benyttet ved utarbeidelsen av
årsregnskapet til selskapet: Regnskapslovens alminnelige regler

Årsregnskapet fastsatt av kompetent organ

Bekreftet av representant for selskapet: NRP PROCURATOR AS
Dato for fastsettelse av årsregnskapet: 25.05.2022

Revisjon

Årsregnskapet er utarbeidet av ekstern
autorisert regnskapsfører: Ja
Ekstern autorisert regnskapsfører har i
løpet av regnskapsåret bistått ved den
løpende regnskapsføringen eller utført
andre tjenester for selskapet enn å
utarbeide årsregnskapet: Ja

Grunnlag for avgivelse

År 2021: Årsregnskap er elektronisk innlevert.
År 2020: Tall er hentet fra elektronisk innlevert årsregnskap fra 2021.

Det er ikke krav til at årsregnskapet m.v. som sendes til Regnskapsregisteret er undertegnet. Kontrollen på at dette er utført ligger hos revisor/enhetens øverste organ. Sikkerheten ivaretas ved at innsender har rolle/rettighet for innsending av årsregnskapet via Altinn, og ved at det bekreftes at årsregnskapet er fastsatt av kompetent organ.

Brønnøysundregistrene, 14.06.2022

Brønnøysundregistrene
Postadresse: Postboks 900, 8910 Brønnøysund
Telefon: 75 00 75 00
E-post: firmapost@brreg.no Internett: www.brreg.no
Organisasjonsnummer: 974 760 673



Organisasjonsnr: 875 981 722
PIERO AS

RESULTATREGNSKAP

Beløp i: NOK	Note	2021	2020
RESULTATREGNSKAP			
Inntekter			
Gevinst ved realisasjon av verdipapirer		5 097 090	
Utbytte		1 000 635	2 161 022
Verdiøkning markedsbaserte omløpsmidler		1 206 039	
Sum inntekter		7 303 764	2 161 022
Kostnader			
Lønnskostnad	2		
Tap ved realisasjon av verdipapirer		10 350 554	2 007 000
Nedskrivning av andre finansielle anleggsmidler			7 462 909
Reverserte nedskrivninger		-14 943 283	
Annen driftskostnad		68 371	61 224
Sum kostnader		-4 524 358	9 531 133
Driftsresultat		11 828 122	-7 370 111
Finansinntekter og finanskostnader			
Annen renteinntekt			45 046
Annen finansinntekt		6 567	2 236
Sum finansinntekter		6 567	47 282
Annen rentekostnad		428 553	13 288
Annen finanskostnad			899
Sum finanskostnader		428 553	14 187
Netto finans		-421 986	33 096
Ordinært resultat før skattekostnad			
Skattekostnad på ordinært resultat	7	-101 274	8 075
Ordinært resultat etter skattekostnad		11 507 409	-7 345 091
Årsresultat		11 507 409	-7 345 091
Årsresultat etter minoritetsinteresser		11 507 409	-7 345 091
Totalresultat		11 507 409	-7 345 091
Overføringer og disponeringer			



Ordinært utbytte		5 250 000	7 900 000
Avsatt til annen egenkapital		6 257 409	
Overført fra annen egenkapital			-15 245 091
Sum overføringer og disponeringer	6	11 507 409	-7 345 091



Organisasjonsnr: 875 981 722
PIERO AS

BALANSE

Beløp i: NOK	Note	2021	2020
BALANSE - EIENDELER			
Anleggsmidler			
Immaterielle eiendeler			
Utsatt skattefordel	7	358 625	257 351
Sum immaterielle eiendeler		358 625	257 351
Finansielle anleggsmidler			
Investeringer i aksjer	5	25 207 313	25 072 402
Sum finansielle anleggsmidler		25 207 313	25 072 402
Sum anleggsmidler		25 565 938	25 329 753
Omløpsmidler			
Varer			
Fordringer			
Andre kortsiktige fordringer		819 127	313 822
Sum fordringer		819 127	313 822
Investeringer			
Markedsbaserte aksjer	5	14 894 896	2 109 997
Sum investeringer		14 894 896	2 109 997
Bankinnskudd, kontanter og lignende			
Bankinnskudd	3	251 344	42 128
Sum bankinnskudd, kontanter og lignende		251 344	42 128
Sum omløpsmidler		15 965 367	2 465 948
SUM EIENDELER		41 531 305	27 795 701
BALANSE - EGENKAPITAL OG GJELD			
Egenkapital			
Innskutt egenkapital			
Aksjekapital	6	725 000	725 000
Overkurs	6	4 988 485	4 988 485
Sum innskutt egenkapital		5 713 485	5 713 485
Opptjent egenkapital			
Annen egenkapital	6	17 087 086	10 829 676
Sum opptjent egenkapital		17 087 086	10 829 676



Sum egenkapital		22 800 570	16 543 161
Gjeld			
Langsiktig gjeld			
Utsatt skatt	7		
Annen langsiktig gjeld			
Gjeld til			
kredittinstitusjoner	4	10 000 000	
Langsiktig konserngjeld		2 500 000	2 500 000
Gjeld til aksjonærer/eiere		951 186	528 887
Sum annen langsiktig gjeld		13 451 186	3 028 887
Sum langsiktig gjeld		13 451 186	3 028 887
Kortsiktig gjeld			
Betalbar skatt	7		
Utbytte	6	5 250 000	7 900 000
Gjeld til aksjonærer/eiere			323 653
Annen kortsiktig gjeld		29 549	
Sum kortsiktig gjeld		5 279 549	8 223 653
Sum gjeld		18 730 734	11 252 540
SUM EGENKAPITAL OG GJELD		41 531 305	27 795 701



Organisasjonsnr: 875 981 722
PIERO AS

NOTEOPPLYSNINGER - SELSKAP - alle poster oppgitt i hele tall

Note

Antall aksjer og aksjeeiere

Note

Antall årsverk i regnskapsåret

Virksomheten har hatt følgende antall årsverk:
0.00

Omløpsmidler Startdato Sluttdato Endring

Skattemessig fremf.undersk. Startdato Sluttdato Endring

Kortsiktig gjeld Startdato Sluttdato Endring




Årsregnskap 2021

Piero AS

Org.nr.: 875 981 722

Utarbeidet av:

NRP Procurator 



Piero AS

Resultatregnskap

	Note	2021	2020
Driftsinntekter og driftskostnader			
Gevinst ved realisasjon av verdipapirer		5 097 090	0
Utbytte		1 000 635	2 161 022
Verdiøkning markedsbaserte omløpsmidler		1 206 039	0
Sum driftsinntekter		7 303 764	2 161 022
Tap ved realisasjon av verdipapirer		10 350 554	2 007 000
Nedskrivning av andre finansielle anleggsmidler		0	7 462 909
Reverserte nedskrivninger		-14 943 283	0
Annen driftskostnad		68 371	61 224
Sum driftskostnader		-4 524 358	9 531 133
Driftsresultat		11 828 122	-7 370 111
Finansinntekter og finanskostnader			
Annen renteinntekt		0	45 046
Annen finansinntekt		6 567	2 236
Sum finansinntekter		6 567	47 282
Annen rentekostnad		428 553	13 288
Annen finanskostnad		0	899
Sum finanskostnader		428 553	14 187
Finansresultat		-421 986	33 096
Ordinært resultat før skattekostnad		11 406 135	-7 337 016
Skattekostnad på ordinært resultat	7	-101 274	8 075
Ordinært resultat		11 507 409	-7 345 091
Årsresultat		11 507 409	-7 345 091
Overføringer			
Til ordinært utbytte		5 250 000	7 900 000
Avsatt til annen egenkapital		6 257 409	0
Overført fra annen egenkapital		0	15 245 091
Sum overføringer	6	11 507 409	-7 345 091



Piero AS

Balanse

	Note	2021	2020
Eiendeler			
Anleggsmidler			
Immaterielle eiendeler			
Utsatt skattefordel	7	358 625	257 351
Sum immaterielle eiendeler		<u>358 625</u>	<u>257 351</u>
Finansielle anleggsmidler			
Investeringer i aksjer	5	25 207 313	25 072 402
Sum finansielle anleggsmidler		<u>25 207 313</u>	<u>25 072 402</u>
Sum anleggsmidler		<u>25 565 938</u>	<u>25 329 753</u>
Omløpsmidler			
Fordringer			
Andre kortsiktige fordringer		819 127	313 822
Sum fordringer		<u>819 127</u>	<u>313 822</u>
Investeringer			
Markedsbaserte aksjer og aksjefond	5	14 894 896	2 109 997
Sum investeringer		<u>14 894 896</u>	<u>2 109 997</u>
Bankinnskudd o.l.			
Bankinnskudd	3	251 344	42 128
Sum bankinnskudd o.l.		<u>251 344</u>	<u>42 128</u>
Sum omløpsmidler		<u>15 965 367</u>	<u>2 465 948</u>
Sum eiendeler		<u>41 531 305</u>	<u>27 795 701</u>



Piero AS

Balanse

	Note	2021	2020
Egenkapital og gjeld			
Egenkapital			
Innskutt egenkapital			
Aksjekapital	6	725 000	725 000
Overkurs	6	4 988 485	4 988 485
Sum innskutt egenkapital		5 713 485	5 713 485
Opptjent egenkapital			
Annen egenkapital	6	17 087 086	10 829 676
Sum opptjent egenkapital		17 087 086	10 829 676
Sum egenkapital		22 800 570	16 543 161
Gjeld			
Annen langsiktig gjeld			
Gjeld til kredittinstitusjoner	4	10 000 000	0
Annen langsiktig gjeld		2 500 000	2 500 000
Gjeld til aksjonærer/eiere		951 186	528 887
Sum annen langsiktig gjeld		13 451 186	3 028 887
Kortsiktig gjeld			
Utbytte	6	5 250 000	7 900 000
Gjeld til aksjonærer/eiere		0	323 653
Annen kortsiktig gjeld		29 549	0
Sum kortsiktig gjeld		5 279 549	8 223 653
Sum gjeld		18 730 734	11 252 540
Sum egenkapital og gjeld		41 531 305	27 795 701

Oslo, 25.05.2022
Styret i Piero AS

Harriet Cecilie Malm Brundtland
styreleder/daglig leder



Piero AS

Noter

Note 1 Regnskapsprinsipper

Årsregnskapet er satt opp i samsvar med regnskapsloven og god regnskapsskikk for små foretak.

Driftsinntekter og kostnader

Inntektsføring skjer etter opptjeningsprinsippet som normalt vil være leveringstidspunktet for varer og tjenester. Kostnader medtas etter sammenstillingsprinsippet, dvs. at kostnader medtas i samme periode som tilhørende inntekter inntektsføres. Kostnader som ikke kan henføres direkte til inntekter, kostnadsføres når de påløper.

Hovedregel for vurdering og klassifisering av eiendeler og gjeld

Eiendeler bestemt til varig eie eller bruk er klassifisert som anleggsmidler. Andre eiendeler er klassifisert som omløpsmidler. Fordringer som skal tilbakebetales innen ett år er uansett klassifisert som omløpsmidler. Ved klassifisering av kortsiktig og langsiktig gjeld er analoge kriterier lagt til grunn.

Anleggsmidler vurderes til anskaffelseskost, men nedskrives til virkelig verdi når verdifallet forventes å være varig. Anleggsmidler med begrenset økonomisk levetid avskrives planmessig. Langsiktig gjeld balanseføres til nominelt mottatt beløp på etableringstidspunktet.

Omløpsmidler vurderes til laveste av anskaffelseskost og virkelig verdi. Kortsiktig gjeld balanseføres til nominelt mottatt beløp på etableringstidspunktet.

Enkelte poster kan være vurdert etter andre regler. Postene dette gjelder omhandles nedenfor.

Aksjer og andeler klassifisert som anleggsmidler

Investeringer i langsiktige aksjer og deltagerlignede selskaper, hvor man ikke har betydelig innflytelse, balanseføres til anskaffelseskost. Investeringene blir nedskrevet til virkelig verdi dersom verdifallet anses å være varig. Selskapets eventuelle ytterligere innskuddsforpliktelse vil fremgå i egen note. Deltagerlignede selskaper kan omfatte indre selskap (DIS) og kommandittselskap (KS) - med begrenset ansvar - og ansvarlig selskap (ANS) - med ubegrenset ansvar.

Markedsbaserte finansielle omløpsmidler

Markedsbaserte finansielle omløpsmidler vurderes til virkelig verdi på balansedagen etter porteføljeprinsippet. Andre finansielle omløpsmidler vurderes til det laveste av gjennomsnittlig anskaffelseskost og virkelig verdi på balansedagen. Ved realisasjon benyttes FIFO-prinsippet for tilordning av anskaffelseskost.

Fordringer

Kundefordringer og andre fordringer oppføres til pålydende etter fradrag for avsetning til forventet tap. Avsetning til tap gjøres på grunnlag av en individuell vurdering av de enkelte fordringene. I tillegg gjøres det en uspesifisert avsetning for å dekke antatt tap.



Piero AS

Noter

Skatt

Skattekostnaden i resultatregnskapet omfatter både periodens betalbare skatt og endring i utsatt skatt. Utsatt skatt er beregnet med 22 % på grunnlag av de midlertidige forskjeller som eksisterer mellom regnskapsmessige og skattemessige verdier, samt ligningsmessig underskudd til fremføring ved utgangen av regnskapsåret. Skatteøkende og skattereduserende midlertidige forskjeller som reverserer eller kan reversere i samme periode er utlignet og nettoført. Utsatt skatt på merverdier i forbindelse med oppkjøp av datterselskap blir ikke utlignet. Utsatt skattefordel vil kunne være oppført i balansen i den utstrekning fordelene kan anses å kunne anvendes i fremtiden.

Note 2 Lønnskostnader og antall årsverk

Lønnskostnader

	2021	2020
Sum	0	0

Selskapet har i 2021 sysselsatt 0 årsverk.

Note 3 Bankinnskudd

Av totale bankinnskudd er kr 996 bundet til skyldig skattetrekk. Beløpet dekker skyldig skattetrekk på kr 0 pr 31.12.2021.

Note 4 Langsiktig gjeld

Gjeld som forfaller mer enn fem år etter regnskapsårets slutt

	2021	2020
Gjeld til kredittinstitusjoner	10 000 000	0
Sum	10 000 000	0

Andre prioritets pengeheftelse ved panterett stor NOK 10 000 000,- i eiendommen Bratholtvegen 56 gnr. 109/bnr. 127 i Lunner kommune med prioritet etter NOK 1 000 000 til Storebrand Bank ASA og tinglyst heftelse av 20.6.1991.



Piero AS

Noter

Note 5 Verdipapirer

	Eier- andel	Anskaffelses kost	Balanseført verdi	Markeds verdi
Anleggsmidler				
Brundtland & Krosby AS		15 000	15 000	15 000
Giotta AS B-aksjer		4 125 000	4 125 000	8 031 430
Karnov Group Norway AS		10 000	10 000	10 000
Kebony AS G-aksjer		700 390	700 390	40 491
Marco Polo Invest AS		4 687 402	4 687 402	4 687 402
Seram Coatings AS		14 608 510	14 608 510	10 025 738
Try AS		1 061 011	1 061 011	5 418 820
Sum		25 207 313	25 207 313	28 228 881
Omløpsmidler				
ABG Sundal Collier Holding ASA		9 500 000	9 230 000	9 230 000
Etrinell ASA		3 357	127	127
Polight ASA		10 500	39 144	39 144
Western Bulk Chartering AS		4 175 000	5 625 625	5 625 625
Sum		13 688 857	14 894 896	14 894 896
Sum verdipapirer		38 896 170	40 102 209	43 123 776

Piero AS har 63 146 warrants i Seram Coatings AS med utløp 30.6.2023 til strikekurs 11.16. pr. aksje. Årets resultatvirkning er kr. 1.206.039,-.

Note 6 Egenkapital

	Aksjekapital	Overkurs	Annen egenkapital	Sum egenkapital
Egenkapital 1.1.2021	725 000	4 988 485	10 829 676	16 543 161
Årets resultat			11 507 409	11 507 409
Avsatt utbytte			-5 250 000	-5 250 000
Egenkapital 31.12.2021	725 000	4 988 485	17 087 086	22 800 570



Piero AS

Noter

Note 7 Skatt

Årets skattekostnad	2021	2020
Resultatført skatt på ordinært resultat:		
Betalbar skatt	0	0
Endring i utsatt skattefordel	-101 274	8 075
Skattekostnad ordinært resultat	-101 274	8 075
Skattepliktig inntekt:		
Ordinært resultat før skatt	11 406 135	-7 337 016
Permanente forskjeller	-11 866 474	7 373 718
Anvendelse av fremførbart underskudd	0	-36 703
Skattepliktig inntekt	-460 338	0
Betalbar skatt i balansen:		
Betalbar skatt på årets resultat	0	0
Sum betalbar skatt i balansen	0	0


Skatteeffekten av midlertidige forskjeller og underskudd til fremføring som har gitt opphav til utsatt skatt og utsatte skattefordeler, spesifisert på typer av midlertidige forskjeller

	2021	2020	Endring
Akkumulert fremførbart underskudd	-1 630 116	-1 169 777	460 338
Grunnlag for utsatt skattefordel	-1 630 116	-1 169 777	460 338
Utsatt skattefordel (22 %)	-358 625	-257 351	101 274

Utsatt skattefordel balanseføres.



berge lundal



Til generalforsamlingen i Piero AS

Uavhengig revisors beretning for 2021

Uttalelse om revisjonen av årsregnskapet

Konklusjon

Vi har revidert Piero AS sitt årsregnskap som består av balanse per 31. desember 2021, resultatregnskap for regnskapsåret avsluttet per denne datoen og noter til årsregnskapet, herunder et sammendrag av viktige regnskapsprinsipper.

Etter vår mening

- oppfyller årsregnskapet gjeldende lovkrav, og
- gir årsregnskapet et rettviseende bilde av selskapets finansielle stilling per 31. desember 2021 og av dets resultat for regnskapsåret avsluttet per denne datoen i samsvar med regnskapslovens regler og god regnskapsskikk i Norge.

Grunnlag for konklusjonen

Vi har gjennomført revisjonen i samsvar med de internasjonale revisjonsstandardene International Standards on Auditing (ISA-ene). Våre oppgaver og plikter i henhold til disse standardene er beskrevet nedenfor under Revisors oppgaver og plikter ved revisjon av årsregnskapet. Vi er uavhengige av selskapet slik det kreves i lov, forskrift og International Code of Ethics for Professional Accountants (inkludert internasjonale uavhengighetsstandarder) utstedt av the International Ethics Standards Board for Accountants (IESBA-reglene), og vi har overholdt våre øvrige etiske forpliktelser i samsvar med disse kravene. Innhentet revisjonsbevis er etter vår vurdering tilstrekkelig og hensiktsmessig som grunnlag for vår konklusjon.

Ledelsens ansvar for årsregnskapet

Ledelsen (styret) er ansvarlig for å utarbeide årsregnskapet og for at det gir et rettviseende bilde i samsvar med regnskapslovens regler og god regnskapsskikk i Norge. Ledelsen er også ansvarlig for slik intern kontroll som den finner nødvendig for å kunne utarbeide et årsregnskap som ikke inneholder vesentlig feilinformasjon, verken som følge av misligheter eller utilsiktede feil.

Ved utarbeidelsen av årsregnskapet må ledelsen ta standpunkt til selskapets evne til fortsatt drift og opplyse om forhold av betydning for fortsatt drift. Forutsetningen om fortsatt drift skal legges til grunn for årsregnskapet så lenge det ikke er sannsynlig at virksomheten vil bli avviklet.


berge & lundal revisjonsselskap as

statsautorisert revisor, medlem av Den norske Revisorforeningen
Tordenskiolds gate 8-10, 0160 Oslo, tlf. 22 01 06 00
www.berge-lundal.no | post@berge-lundal.no
Rev.nr./Org.nr. 967 418 064

side 1 av 2



Uavhengig revisors beretning



Revisors oppgaver og plikter ved revisjonen av årsregnskapet

Vårt mål er å oppnå betryggende sikkerhet for at årsregnskapet som helhet ikke inneholder vesentlig feilinformasjon, verken som følge av misligheter eller utilsiktede feil, og å avgi en revisjonsberetning som inneholder vår konklusjon. Betryggende sikkerhet er en høy grad av sikkerhet, men ingen garanti for at en revisjon utført i samsvar ISA-ene, alltid vil avdekke vesentlig feilinformasjon som eksisterer. Feilinformasjon kan oppstå som følge av misligheter eller utilsiktede feil. Feilinformasjon blir vurdert som vesentlig dersom den enkeltvis eller samlet med rimelighet kan forventes å påvirke økonomiske beslutninger som brukerne foretar basert på årsregnskapet.

For videre beskrivelse av revisors oppgaver og plikter vises det til <https://revisorforeningen.no/revisjonsberetninger>.

Oslo, 25. mai 2022

berge & lundal revisjonsselskap as

*elektronisk signatur

Harald-Rune Nilsen
statsautorisert revisor