



## ÅRSREGNSKAPET FOR REGNSKAPSÅRET 2023 - GENERELL INFORMASJON

### Enheten

Organisasjonsnummer: 920 194 982  
Organisasjonsform: Aksjeselskap  
Foretaksnavn: TOR JAKOB LIE AS  
Forretningsadresse: Nordmessenvegen 254  
2610 MESNALI

### Regnskapsår

Årsregnskapets periode: 01.01.2023 - 31.12.2023

### Konsern

Mørselskap i konsern: Ja  
Konsernregnskap lagt ved: Nei

### Regnskapsregler

Regler for små foretak benyttet: Ja  
Benyttet ved utarbeidelsen av årsregnskapet til selskapet: Regnskapslovens alminnelige regler

### Årsregnskapet fastsatt av kompetent organ

Bekreftet av representant for selskapet: ØKONOMIRÅDGIVNING AS

Dato for fastsettelse av årsregnskapet: 30.04.2024

### Grunnlag for avgivelse

År 2023: Årsregnskapet er elektronisk innlevert  
År 2022: Tall er hentet fra elektronisk innlevert årsregnskap fra 2023

*Det er ikke krav til at årsregnskapet m.v. som sendes til Regnskapsregisteret er undertegnet. Kontrollen på at dette er utført ligger hos revisor/enhetens øverste organ. Sikkerheten ivaretas ved at innsender har rolle/rettighet for innsending av årsregnskapet via Altinn, og ved at det bekreftes at årsregnskapet er fastsatt av kompetent organ.*

Brønnøysundregistrene, 03.04.2025





## Resultatregnskap

Beløp i: NOK	Note	2023	2022
<b>RESULTATREGNSKAP</b>			
<b>Inntekter</b>			
Salgsinntekt		10 276 886	17 836 173
Annen driftsinntekt		42 400	126 218
<b>Sum inntekter</b>		<b>10 319 286</b>	<b>17 962 392</b>
<b>Kostnader</b>			
Varekostnad		4 096 357	7 953 950
Lønnskostnad	2	3 297 892	3 883 873
Avskrivning av driftsmidler og immaterielle eiendeler	3	836 527	665 388
Annen driftskostnad		989 929	1 256 850
<b>Sum kostnader</b>		<b>9 220 705</b>	<b>13 760 061</b>
<b>Driftsresultat</b>		<b>1 098 581</b>	<b>4 202 331</b>
<b>Finansinntekter og finanskostnader</b>			
Annen renteinntekt		20 950	9 746
<b>Sum finansinntekter</b>		<b>20 950</b>	<b>9 746</b>
Annen rentekostnad		2 280	1 185
<b>Sum finanskostnader</b>		<b>2 280</b>	<b>1 185</b>
<b>Netto finans</b>		<b>18 670</b>	<b>8 561</b>
<b>Ordinært resultat før skattekostnad</b>		<b>1 117 251</b>	<b>4 210 892</b>
Skattekostnad på resultat	4	245 796	926 397
<b>Ordinært resultat etter skattekostnad</b>		<b>871 455</b>	<b>3 284 495</b>
<b>Årsresultat</b>		<b>871 455</b>	<b>3 284 495</b>
<b>Årsresultat etter minoritetsinteresser</b>		<b>871 455</b>	<b>3 284 495</b>
<b>Totalresultat</b>		<b>871 455</b>	<b>3 284 495</b>
<b>Overføringer og disponeringer</b>			
Ekstraordinært utbytte			1 000 000



## Resultatregnskap

<b>Beløp i: NOK</b>	<b>Note</b>	<b>2023</b>	<b>2022</b>
Udekket tap	5		
Avsatt til annen egenkapital	5	871 455	2 284 495
Overført fra annen egenkapital	5		
<b>Sum overføringer og disponeringer</b>		<b>871 455</b>	<b>3 284 495</b>



## Balanse

Beløp i: NOK	Note	2023	2022
<b>BALANSE - EIENDELER</b>			
<b>Anleggsmidler</b>			
<b>Immaterielle eiendeler</b>			
<b>Varige driftsmidler</b>			
Tomter, bygninger o.a. fast eiendom		19 709	25 933
Maskiner og anlegg		1 373 410	1 930 497
Driftsløsøre, inventar o.a. utstyr		872 404	1 058 620
<b>Sum varige driftsmidler</b>	3	<b>2 265 523</b>	<b>3 015 051</b>
<b>Finansielle anleggsmidler</b>			
Investering i datterselskap	6	6 909 577	
Investeringer i tilknyttet selskap	6	150 000	150 000
Lån til tilknyttet selskap og felles kontrollert virksomhet		65 000	
<b>Sum finansielle anleggsmidler</b>		<b>7 124 577</b>	<b>150 000</b>
<b>Sum anleggsmidler</b>		<b>9 390 100</b>	<b>3 165 051</b>
<b>Omløpsmidler</b>			
<b>Varer</b>			
<b>Sum varer</b>		<b>729 007</b>	<b>141 960</b>
<b>Fordringer</b>			
Kundefordringer		1 309 989	920 925
Andre kortsiktige fordringer		205 399	269 386
Konsernfordringer	7		
<b>Sum fordringer</b>		<b>1 515 388</b>	<b>1 190 311</b>
<b>Bankinnskudd, kontanter og lignende</b>			
Bankinnskudd, kontanter o.l.		2 804 226	8 911 484
<b>Sum bankinnskudd, kontanter og lignende</b>		<b>2 804 226</b>	<b>8 911 484</b>
<b>Sum omløpsmidler</b>		<b>5 048 620</b>	<b>10 243 755</b>
<b>SUM EIENDELER</b>		<b>14 438 721</b>	<b>13 408 806</b>



## Balanse

Beløp i: NOK	Note	2023	2022
<b>BALANSE - EGENKAPITAL OG GJELD</b>			
<b>Egenkapital</b>			
<b>Innskutt egenkapital</b>			
Aksjekapital		30 000	30 000
<b>Sum innskutt egenkapital</b>		<b>30 000</b>	<b>30 000</b>
<b>Opptjent egenkapital</b>			
Annen egenkapital	5	11 822 175	10 950 720
Udekket tap	5		
<b>Sum opptjent egenkapital</b>		<b>11 822 175</b>	<b>10 950 720</b>
<b>Sum egenkapital</b>		<b>11 852 175</b>	<b>10 980 720</b>
<b>Gjeld</b>			
<b>Langsiktig gjeld</b>			
Utsatt skatt	4	105 720	167 955
<b>Sum avsetninger for forpliktelser</b>		<b>105 720</b>	<b>167 955</b>
<b>Annen langsiktig gjeld</b>			
<b>Sum langsiktig gjeld</b>		<b>105 720</b>	<b>167 955</b>
<b>Kortsiktig gjeld</b>			
Leverandørgjeld		322 964	196 039
Betalbar skatt	4	51 483	904 750
Skyldig offentlige avgifter		431 951	731 970
Kortsiktig konserngjeld	7	1 166 125	
Annen kortsiktig gjeld	8	508 302	427 371
<b>Sum kortsiktig gjeld</b>		<b>2 480 825</b>	<b>2 260 131</b>
<b>Sum gjeld</b>		<b>2 586 545</b>	<b>2 428 086</b>
<b>SUM EGENKAPITAL OG GJELD</b>		<b>14 438 721</b>	<b>13 408 806</b>



## Brønnøysundregistrene

### ÅRSREGNSKAP FOR REGNSKAPSÅRET 2023 - GENERELL INFORMASJON

Journalnummer: 2024 396637

#### Enheten

Organisasjonsnummer: 920 194 982  
Organisasjonsform: Aksjeselskap  
Foretaksnavn: TOR JAKOB LIE AS  
Forretningsadresse: Nordmessenvegen 254  
2610 MESNALI

#### Regnskapsår

Årsregnskapets periode: 01.01.2023 - 31.12.2023

#### Konsern

Morselskap i konsern: Ja  
Konsernregnskap lagt ved: Nei

#### Regnskapsregler

Regler for små foretak benyttet: Ja  
Benyttet ved utarbeidelsen av  
årsregnskapet til selskapet: Regnskapslovens alminnelige regler

#### Årsregnskapet fastsatt av kompetent organ

Bekreftet av representant for selskapet: ØKONOMIRÅDGIVNING AS  
Dato for fastsettelse av årsregnskapet: 30.04.2024

#### Revisjon

Årsregnskapet er utarbeidet av ekstern  
autorisert regnskapsfører: Ja  
Ekstern autorisert regnskapsfører har i  
løpet av regnskapsåret bistått ved den  
løpende regnskapsføringen eller utført  
andre tjenester for selskapet enn å  
utarbeide årsregnskapet: Ja

#### Grunnlag for avgivelse

År 2023: Årsregnskap er elektronisk innlevert.  
År 2022: Tall er hentet fra elektronisk innlevert årsregnskap fra 2023.

*Det er ikke krav til at årsregnskapet m.v. som sendes til Regnskapsregisteret er undertegnet. Kontrollen på at dette er utført ligger hos revisor/enhetens øverste organ. Sikkerheten ivaretas ved at innsender har rolle/rettighet for innsending av årsregnskapet via Altinn, og ved at det bekreftes at årsregnskapet er fastsatt av kompetent organ.*

Brønnøysundregistrene, 30.05.2024

---

Brønnøysundregistrene  
Postadresse: Postboks 900, 8910 Brønnøysund  
Telefon: 75 00 75 00  
E-post: firmapost@brreg.no Internett: www.brreg.no  
Organisasjonsnummer: 974 760 673



Organisasjonsnr: 920 194 982  
TOR JAKOB LIE AS

## RESULTATREGNSKAP

Beløp i: NOK	Note	2023	2022
<b>RESULTATREGNSKAP</b>			
<b>Inntekter</b>			
Salgsinntekt		10 276 886	17 836 173
Annen driftsinntekt		42 400	126 218
<b>Sum inntekter</b>		<b>10 319 286</b>	<b>17 962 392</b>
<b>Kostnader</b>			
Varekostnad		4 096 357	7 953 950
Lønnskostnad	2	3 297 892	3 883 873
Avskrivning av driftsmidler og immaterielle eiendeler	3	836 527	665 388
Annen driftskostnad		989 929	1 256 850
<b>Sum kostnader</b>		<b>9 220 705</b>	<b>13 760 061</b>
<b>Driftsresultat</b>		<b>1 098 581</b>	<b>4 202 331</b>
<b>Finansinntekter og finanskostnader</b>			
Annen renteinntekt		20 950	9 746
<b>Sum finansinntekter</b>		<b>20 950</b>	<b>9 746</b>
Annen rentekostnad		2 280	1 185
<b>Sum finanskostnader</b>		<b>2 280</b>	<b>1 185</b>
<b>Netto finans</b>		<b>18 670</b>	<b>8 561</b>
<b>Ordinært resultat før skattekostnad</b>			
Skattekostnad på resultat	4	1 117 251	4 210 892
<b>Ordinært resultat etter skattekostnad</b>		<b>245 796</b>	<b>926 397</b>
<b>Årsresultat</b>		<b>871 455</b>	<b>3 284 495</b>
<b>Årsresultat etter minoritetsinteresser</b>		<b>871 455</b>	<b>3 284 495</b>
<b>Totalresultat</b>		<b>871 455</b>	<b>3 284 495</b>
<b>Overføringer og disponeringer</b>			
Ekstraordinært utbytte			1 000 000
Udekket tap	5		
Avsatt til annen egenkapital	5	871 455	2 284 495
Overført fra annen egenkapital	5		
<b>Sum overføringer og disponeringer</b>		<b>871 455</b>	<b>3 284 495</b>





Organisasjonsnr: 920 194 982  
TOR JAKOB LIE AS

## BALANSE

**Beløp i: NOK** **Note** **2023** **2022**

### BALANSE - EIENDELER

#### Anleggsmidler

##### Immaterielle eiendeler

##### Varige driftsmidler

Tomter, bygninger o.a.

fast eiendom 19 709 25 933

Maskiner og anlegg 1 373 410 1 930 497

Driftsløsøre, inventar o.

a. utstyr 872 404 1 058 620

**Sum varige driftsmidler 3 2 265 523 3 015 051**

##### Finansielle anleggsmidler

Investering i datterselskap 6 6 909 577

Investeringer i

tilknyttet selskap 6 150 000 150 000

Lån til tilknyttet

selskap og felles 65 000

**Sum finansielle anleggsmidler 7 124 577 150 000**

**Sum anleggsmidler 9 390 100 3 165 051**

##### Sum anleggsmidler

#### Omløpsmidler

##### Varer

**Sum varer 729 007 141 960**

##### Fordringer

Kundefordringer 1 309 989 920 925

Andre kortsiktige

fordringer 205 399 269 386

Konsernfordringer 7

**Sum fordringer 1 515 388 1 190 311**

##### Bankinnskudd, kontanter

##### og lignende

Bankinnskudd, kontanter o.

l. 2 804 226 8 911 484

**Sum bankinnskudd,**

**kontanter og lignende 2 804 226 8 911 484**

**Sum omløpsmidler 5 048 620 10 243 755**

**SUM EIENDELER 14 438 721 13 408 806**

### BALANSE - EGENKAPITAL OG

### GJELD



<b>Egenkapital</b>			
<b>Innskutt egenkapital</b>			
Aksjekapital		30 000	30 000
<b>Sum innskutt egenkapital</b>		<b>30 000</b>	<b>30 000</b>
<b>Opptjent egenkapital</b>			
Annen egenkapital	5	11 822 175	10 950 720
Udekket tap	5		
<b>Sum opptjent egenkapital</b>		<b>11 822 175</b>	<b>10 950 720</b>
<b>Sum egenkapital</b>		<b>11 852 175</b>	<b>10 980 720</b>
<b>Gjeld</b>			
<b>Langsiktig gjeld</b>			
Utsatt skatt	4	105 720	167 955
<b>Sum avsetninger for forpliktelse</b>		<b>105 720</b>	<b>167 955</b>
<b>Annen langsiktig gjeld</b>			
<b>Sum langsiktig gjeld</b>		<b>105 720</b>	<b>167 955</b>
<b>Kortsiktig gjeld</b>			
Leverandørgjeld		322 964	196 039
Betalbar skatt	4	51 483	904 750
Skyldig offentlige avgifter		431 951	731 970
Kortsiktig konserngjeld	7	1 166 125	
Annen kortsiktig gjeld	8	508 302	427 371
<b>Sum kortsiktig gjeld</b>		<b>2 480 825</b>	<b>2 260 131</b>
<b>Sum gjeld</b>		<b>2 586 545</b>	<b>2 428 086</b>
<b>SUM EGENKAPITAL OG GJELD</b>		<b>14 438 721</b>	<b>13 408 806</b>



Organisasjonsnr: 920 194 982  
TOR JAKOB LIE AS

NOTEOPPLYSNINGER - SELSKAP - alle poster oppgitt i hele tall

Note  
2

Antall årsverk i regnskapsåret  
5.00

Sum Beløp

Balanseført verdi 31.12. Varige driftsmidler Immaterielle eiend.

Konsernregnskap

Morselskapet sitt navn

Forretningskontor for morselskapet

Begrunnelse for at datterselskap er utelatt fra konsolideringen

Samlet beløp - tilknyttet selskap Årets Fjorårets

Samlet beløp - foretak i samme konsern Årets Fjorårets

Samlet beløp - foretak i samme konsern Årets Fjorårets

Samlet beløp - felles kontrollert virksomhet Årets Fjorårets

Pantstillelse Beløp

Beholdning av egne aksjer Antall Pålydende Andel av aksjek.



Medlem av Den norske Revisorforening  
Autorisert regnskapsførerselskap

## UAVHENGIG REVISORS BERETNING

Til generalforsamlingen i Tor Jakob Lie AS

### Uttalelse om revisjonen av årsregnskapet

#### *Konklusjon*

Vi har revidert årsregnskapet for Tor Jakob Lie AS som viser et overskudd på kr 871 455. Årsregnskapet består av balanse per 31. desember 2023, resultatregnskap for regnskapsåret avsluttet per denne datoen og noter til årsregnskapet, herunder et sammendrag av viktige regnskapsprinsipper.

Etter vår mening

- oppfyller årsregnskapet gjeldende lovkrav, og
- gir årsregnskapet et rettviseende bilde av selskapets finansielle stilling per 31. desember 2023 og av dets resultater for regnskapsåret avsluttet per denne datoen i samsvar med regnskapslovens regler og god regnskapsskikk i Norge.

#### *Grunnlag for konklusjonen*

Vi har gjennomført revisjonen i samsvar med International Standards on Auditing (ISA-ene). Våre oppgaver og plikter i henhold til disse standardene er beskrevet nedenfor under Revisors oppgaver og plikter ved revisjonen av årsregnskapet. Vi er uavhengige av selskapet i samsvar med kravene i relevante lover og forskrifter i Norge og International Code of Ethics for Professional Accountants (inkludert internasjonale uavhengighetsstandarder) utstedt av International Ethics Standards Board for Accountants (IESBA-reglene), og vi har overholdt våre øvrige etiske forpliktelser i samsvar med disse kravene. Innhentet revisjonsbevis er etter vår vurdering tilstrekkelig og hensiktsmessig som grunnlag for vår konklusjon.

#### *Styret og daglig leders ansvar for årsregnskapet*

Styret og daglig leder (ledelsen) er ansvarlig for å utarbeide årsregnskapet og for at det gir et rettviseende bilde i samsvar med regnskapslovens regler og god regnskapsskikk i Norge. Ledelsen er også ansvarlig for slik intern kontroll som den finner nødvendig for å kunne utarbeide et årsregnskap som ikke inneholder vesentlig feilinformasjon, verken som følge av misligheter eller utilsiktede feil.

Ved utarbeidelsen av årsregnskapet må ledelsen ta standpunkt til selskapets evne til fortsatt drift og opplyse om forhold av betydning for fortsatt drift. Forutsetningen om fortsatt drift skal legges til grunn for årsregnskapet så lenge det ikke er sannsynlig at virksomheten vil bli avviklet.

HAMAR  
Måsåbekkvegen 2  
2315 Hamar

MOELV  
Storgata 111  
2390 Moelv

Telefon: 62 51 24 50  
firmapost@lokalrevisjon.no  
[www.lokalrevisjon.no](http://www.lokalrevisjon.no)

Foretaksregisteret:  
NO 982 122 333 MVA





Medlem av Den norske Revisorforening  
Autorisert regnskapsførerselskap

## *Revisors oppgaver og plikter ved revisjonen av årsregnskapet*

Vårt mål er å oppnå betryggende sikkerhet for at årsregnskapet som helhet ikke inneholder vesentlig feilinformasjon, verken som følge av misligheter eller utilsiktede feil, og å avgi en revisjonsberetning som inneholder vår konklusjon. Betryggende sikkerhet er en høy grad av sikkerhet, men ingen garanti for at en revisjon utført i samsvar med ISA-ene, alltid vil avdekke vesentlig feilinformasjon. Feilinformasjon kan oppstå som følge av misligheter eller utilsiktede feil. Feilinformasjon er å anse som vesentlig dersom den enkeltvis eller samlet med rimelighet kan forventes å påvirke de økonomiske beslutningene som brukerne foretar på grunnlag av årsregnskapet.

For revisors oppgaver og plikter se: <https://revisorforeningen.no/om-revisjon/revisjonsberetning-revisors-oppgaver-og-plikter/>

Hamar, 30. april 2024  
Lokal Revisjon AS

Tor-Arne Skogrud  
Statsautorisert revisor

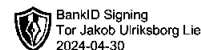
HAMAR  
Måsåbekkvegen 2  
2315 Hamar

MOELV  
Storgata 111  
2390 Moelv

Telefon: 62 51 24 50  
[firmapost@lokalrevisjon.no](mailto:firmapost@lokalrevisjon.no)  
[www.lokalrevisjon.no](http://www.lokalrevisjon.no)


Foretaksregisteret:  
NO 982 122 333 MVA





# Årsregnskap

for regnskapsåret 2023



## Tor Jakob Lie AS

Organisasjonsnummer 920 194 982



## Resultatregnskap

Tor Jakob Lie AS

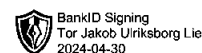
<b>Driftsinntekter og driftskostnader</b>	<b>Note</b>	<b>2023</b>	<b>2022</b>
Salgsinntekt		10 276 886	17 836 173
Annen driftsinntekt		42 400	126 218
Sum driftsinntekter		<u>10 319 286</u>	<u>17 962 392</u>
Varekostnad		4 096 357	7 953 950
Lønnskostnad	2	3 297 892	3 883 873
Avskrivning av driftsmidler og immaterielle eiendeler	3	836 527	665 388
Annen driftskostnad		989 929	1 256 850
Sum driftskostnader		<u>9 220 705</u>	<u>13 760 061</u>
Driftsresultat		<u>1 098 581</u>	<u>4 202 331</u>
<b>Finansinntekter og finanskostnader</b>			
Annen renteinntekt		20 950	9 746
Annen rentekostnad		2 280	1 185
Resultat av finansposter		<u>18 670</u>	<u>8 561</u>
Resultat før skattekostnad		1 117 251	4 210 892
Skattekostnad på resultat	4	245 796	926 397
Årsresultat		871 455	3 284 495
<b>Overføringer</b>			
Ekstraordinært utbytte		0	1 000 000
Avsatt til annen egenkapital	5	871 455	2 284 495
Sum overføringer		<u>871 455</u>	<u>3 284 495</u>



## Balanse

Tor Jakob Lie AS

Eiendeler	Note	2023	2022
<b>Anleggsmidler</b>			
<b>Immaterielle eiendeler</b>			
<b>Varige driftsmidler</b>			
Tomter, bygninger o.a. fast eiendom		19 709	25 933
Maskiner og anlegg		1 373 410	1 930 497
Driftsløsøre, inventar o.a. utstyr		872 404	1 058 620
Sum varige driftsmidler	3	<u>2 265 523</u>	<u>3 015 051</u>
<b>Finansielle anleggsmidler</b>			
Investeringer i datterselskap	6	6 909 577	0
Investeringer i tilknyttet selskap	6	150 000	150 000
Lån til tilknyttet selskap og felles kontrollert virksomhet		65 000	0
Sum finansielle anleggsmidler		<u>7 124 577</u>	<u>150 000</u>
Sum anleggsmidler		<u>9 390 100</u>	<u>3 165 051</u>
<b>Omløpsmidler</b>			
Lager av varer og annen beholdning		729 007	141 960
<b>Fordringer</b>			
Kundefordringer		1 309 989	920 925
Andre kortsiktige fordringer		205 399	269 386
Sum fordringer		<u>1 515 388</u>	<u>1 190 311</u>
<b>Investeringer</b>			
Bankinnskudd, kontanter o.l.		2 804 226	8 911 484
Sum omløpsmidler		<u>5 048 620</u>	<u>10 243 755</u>
Sum eiendeler		14 438 721	13 408 806



## Balanse

Tor Jakob Lie AS

Egenkapital og gjeld	Note	2023	2022
<b>Egenkapital</b>			
<b>Innskutt egenkapital</b>			
Aksjekapital		30 000	30 000
Sum innskutt egenkapital		<u>30 000</u>	<u>30 000</u>
<b>Opptjent egenkapital</b>			
Annen egenkapital	5	11 822 175	10 950 720
Sum opptjent egenkapital		<u>11 822 175</u>	<u>10 950 720</u>
Sum egenkapital		<u>11 852 175</u>	<u>10 980 720</u>
<b>Gjeld</b>			
<b>Avsetning for forpliktelser</b>			
Utsatt skatt	4	105 720	167 955
Sum avsetning for forpliktelser		<u>105 720</u>	<u>167 955</u>
<b>Annen langsiktig gjeld</b>			
<b>Kortsiktig gjeld</b>			
Leverandørgjeld		322 964	196 039
Betalbar skatt	4	51 483	904 750
Skyldig offentlige avgifter		431 951	731 970
Konserngjeld	7	1 166 125	0
Annen kortsiktig gjeld	8	508 302	427 371
Sum kortsiktig gjeld		<u>2 480 825</u>	<u>2 260 131</u>
Sum gjeld		<u>2 586 545</u>	<u>2 428 086</u>
Sum egenkapital og gjeld		14 438 721	13 408 806

Mesnali, 30.04.2024  
Styret i Tor Jakob Lie AS

Tor Jakob Ulriksborg Lie  
styreleder



## Noter

### Regnskapsprinsipper

Årsregnskapet er satt opp i samsvar med regnskapslovens bestemmelser og regnskapsskikk for små foretak.

### Driftsinntekter og kostnader

Inntektsføring skjer etter opptjeningsprinsippet som normalt vil være leveringstidspunktet for varer og tjenester. Kostnader medtas etter sammenstillingsprinsippet, dvs. at kostnader medtas i samme periode som tilhørende inntekter inntektsføres.

### Hovedregel for vurdering og klassifisering av eiendeler og gjeld

Eiendeler bestemt til varig eie eller bruk er klassifisert som anleggsmidler. Andre eiendeler er klassifisert som omløpsmidler. Fordringer som skal tilbakebetales innen et år er uansett klassifisert som omløpsmidler. Ved klassifisering av kortsiktig og langsiktig gjeld er analoge kriterier lagt til grunn.

Anleggsmidler vurderes til anskaffelseskost, men nedskrives til virkelig verdi når verdifallet forventes ikke å være forbigående. Anleggsmidler med begrenset økonomisk levetid avskrives planmessig. Langsiktig gjeld balanseføres til nominelt mottatt beløp på etableringstidspunktet.

Omløpsmidler vurderes til laveste av anskaffelseskost og virkelig verdi. Kortsiktig gjeld balanseføres til nominelt mottatt beløp på etableringstidspunktet.

Enkelte poster er vurdert etter andre regler. Postene det gjelder vil være blant de postene som omhandles nedenfor.

### Varige driftsmidler

Varige driftsmidler avskrives over forventet økonomisk levetid. Avskrivningene er som hovedregel fordelt lineært over antatt økonomisk levetid.

### Aksjer i datter- og tilknyttet selskap

Investering i datter- og tilknyttet selskap er vurdert etter kostmetoden.

### Varer

Varer er vurdert til det laveste av gjennomsnittlig anskaffelseskost og netto salgsverdi.

### Fordringer

Kundefordringer og andre fordringer oppføres til pålydende etter fradrag for avsetning til forventet tap. Avsetning til tap gjøres på grunnlag av en individuell vurdering av de enkelte fordringene. I tillegg gjøres det for øvrige kundefordringer en uspesifisert avsetning for å dekke antatt tap.

### Skatt

Skattekostnaden i resultatregnskapet omfatter både periodens betalbare skatt og endring i utsatt skatt. Utsatt skatt er beregnet med 22% på grunnlag av de midlertidige forskjeller som eksisterer mellom regnskapsmessige og skattemessige verdier, samt ligningsmessig underskudd til fremføring ved utgangen av regnskapsåret. Skatteøkende og skattereduserende midlertidige forskjeller som reverserer eller kan reversere i samme periode er utlignet og nettoført.



## Noter

### Note 2 Lønnskostnader, antall ansatte, godtgjørelser, lån til ansatte m.m.

Gjennomsnittlig antall årsverk: 5

### Note 3 Anleggsmidler

	<b>Maskiner og anlegg</b>	<b>Sum</b>
Anskaffelseskost pr. 01.01.23	4 497 024	4 497 024
+ Tilgang kjøpte driftsmidler	150 000	150 000
- Avgang i året	180 000	180 000
<b>= Anskaffelseskost 31.12.23</b>	<b>4 467 024</b>	<b>4 467 024</b>
Akkumulerte avskrivninger 31.12.23	2 201 503	2 201 503
<b>= Bokført verdi 31.12.23</b>	<b>2 265 521</b>	<b>2 265 521</b>
Årets ordinære avskrivninger	836 527	836 527
Økonomisk levetid	0-5 år	



## Noter

### Note 4 Skatt

<b>Årets skattekostnad</b>	<b>2023</b>	<b>2022</b>
Resultatført skatt på ordinært resultat:		
Betalbar skatt	308 031	904 750
Endring i utsatt skatt	-62 235	21 647
<b>Skattekostnad ordinært resultat</b>	<b>245 796</b>	<b>926 397</b>
Skattepliktig inntekt:		
Resultat før skatt	1 117 251	4 210 892
Permanente forskjeller	0	0
Endring i midlertidige forskjeller	282 889	-98 394
Avgitt konsernbidrag	-1 166 125	0
<b>Skattepliktig inntekt</b>	<b>234 015</b>	<b>4 112 498</b>
Betalbar skatt i balansen:		
Betalbar skatt på årets resultat	308 031	904 750
Betalbar skatt på avgitt konsernbidrag	-256 548	0
<b>Sum betalbar skatt i balansen</b>	<b>51 483</b>	<b>904 750</b>

Skatteeffekten av midlertidige forskjeller som har gitt opphav til utsatt skatt og utsatte skattefordeler, spesifisert på typer av midlertidige forskjeller

	<b>2023</b>	<b>2022</b>	<b>Endring</b>
Varige driftsmidler	480 546	763 435	282 889
<b>Sum</b>	<b>480 546</b>	<b>763 435</b>	<b>282 889</b>
<b>Grunnlag for utsatt skatt</b>	<b>480 546</b>	<b>763 435</b>	<b>282 889</b>
<b>Utsatt skatt (22 %)</b>	<b>105 720</b>	<b>167 956</b>	<b>62 236</b>

### Note 5 Egenkapital

	Aksjekapital	Annen egenkapital	Udekket tap	Sum egenkapital
Egenkapital 1.1.	30 000	10 950 720	0	10 980 720
Årets resultat		871 455		871 455
Egenkapital 31.12	30 000	11 822 175	0	11 852 175



## Noter

### Note 6 Datterselskap, TS og FKV

	Kontor- kommune	Eier- andel	Anskaffelses kost	Egenkapital	Resultat
<b>DS/FKV/TS</b>					
Baadshaugtunet AS	RINGSAKER	100,0%	6 000 000	6 134 487	-769 520
Mesnali Panorama AS	RINGSAKER	50,0%	150 000	285 000	-15 000
<b>Sum</b>			<b>6 150 000</b>	<b>6 419 487</b>	<b>-784 520</b>

Anskaffelseskost på aksjene i Baadshaugtunet AS er økt med årets netto konsernbidrag kr 909.577  
Nøkkeltall for Mesnali Panorama gjelder 2022

### Note 7 Mellomværende med selskap i samme konsern

	2023	2022
<b>Fordringer</b>		
<b>Sum</b>	<b>0</b>	<b>0</b>
<b>Gjeld</b>		
Annen kortsiktig gjeld konsern	1 166 125	0
<b>Sum</b>	<b>1 166 125</b>	<b>0</b>

### Note 8 Gjeld til aksjonær.

	2023	2022
Gjeld til aksjonær	56 602	59 950