



ÅRSREGNSKAPET FOR REGNSKAPSÅRET 2024 - GENERELL INFORMASJON

Enheten

Organisasjonsnummer:	996 732 703
Organisasjonsform:	Aksjeselskap
Foretaksnavn:	NORSKE SKOG SAUGBRUGS AS
Forretningsadresse:	Tistedals gate 9-11 1772 HALDEN

Regnskapsår

Årsregnskapets periode:	01.01.2024 - 31.12.2024
-------------------------	-------------------------

Konsern

Morselskap i konsern:	Ja
Konsernregnskap lagt ved:	Nei

Regnskapsregler

Regler for små foretak benyttet:	Nei
Benyttet ved utarbeidelsen av årsregnskapet til selskapet:	Forenklet IFRS

Årsregnskapet fastsatt av kompetent organ

Bekreftet av representant for selskapet:	Ida Ulvund Eriksen
Dato for fastsettelse av årsregnskapet:	28.05.2025

Grunnlag for avgivelse

År 2024: Årsregnskapet er elektronisk innlevert
År 2023: Tall er hentet fra elektronisk innlevert årsregnskap fra 2024

Det er ikke krav til at årsregnskapet m.v. som sendes til Regnskapsregisteret er undertegnet. Kontrollen på at dette er utført ligger hos revisor/enhetens øverste organ. Sikkerheten ivaretas ved at innsender har rolle/rettighet for innsending av årsregnskapet via Altinn, og ved at det bekreftes at årsregnskapet er fastsatt av kompetent organ.

Brønnøysundregistrene, 24.06.2025



Resultatregnskap

Beløp i: NOK	Note	2024	2023
RESULTATREGNSKAP			
Inntekter			
Driftsinntekter	2,3	1 574 789 000	1 921 709 000
Andre driftsinntekter	2,3	505 808 000	1 166 403 000
Sum inntekter	2,3	2 080 597 000	3 088 112 000
Kostnader			
Distribusjonskostnader		154 157 000	129 062 000
Forbruk av råvarer og lignende	4	1 039 596 000	1 406 775 000
Lønn og andre personalkostnader	5,6	398 805 000	392 864 000
Andre driftskostnader	7	195 401 000	367 618 000
Avskrivninger	8	55 887 000	71 408 000
Nedskrivning av varige driftsmidler og immaterielle eiendeler	8	120 749 000	30 000 000
Verdiendring kraftkontrakter og innebygde derivater	9	191 289 000	786 283 000
Restruktureringskostnader		11 222 000	
Sum kostnader		2 167 106 000	3 184 010 000
Driftsresultat		-86 509 000	-95 898 000
Finansinntekter og finanskostnader			
Andel av resultat i tilknyttede selskaper	10		
Renteinntekt fra foretak i samme konsern	11	14 722 000	0
Annen renteinntekt	11	69 000	33 000
Garantikompensasjon	11	-226 000	4 426 000
Sum finansinntekter		14 565 000	4 459 000
Rentekostnad til samme konsern	11	0	7 234 000
Annen rentekostnad	11	7 619 000	10 035 000
Andre finanskostnader	11	3 445 000	3 940 000
Sum finanskostnader		11 064 000	21 209 000
Netto finans		3 501 000	-16 750 000
Resultat før skattekostnad		-83 008 000	-112 648 000
Skattekostnad	12	3 455 000	-25 505 000



Resultatregnskap

Beløp i: NOK	Note	2024	2023
Årsresultat		-86 463 000	-87 143 000
Estimatavvik pensjoner	6	-319 000	-1 108 000
Estimatavvik pensjoner, skatt	12	70 000	244 000
Sum resultatkomponenter for IFRS-foretak		-249 000	-864 000
Totalresultat		-86 712 000	-88 007 000



Balanse

Beløp i: NOK	Note	2024	2023
BALANSE - EIENDELER			
Anleggsmidler			
Immaterielle eiendeler			
Lisenser og patenter		54 000	0
Utsatt skattefordel	12	0	3 384 000
Sum immaterielle eiendeler		54 000	3 384 000
Varige driftsmidler			
Tomter og fast eiendom	8,13,1 4	103 210 000	94 275 000
Maskiner og anlegg	8,13,1 4	154 217 000	181 375 000
Bruksrett eiendeler	8,13,1 4	20 774 000	24 477 000
Anlegg under utførelse	8,13,1 4	337 212 000	279 171 000
Driftsløsøre og inventar		711 000	2 669 000
Sum varige driftsmidler		616 124 000	581 967 000
Finansielle anleggsmidler			
Investering i datterselskap	15	101 546 000	101 546 000
Tilknyttede selskaper	6,10	8 307 000	8 357 000
Andre langsiktige aksjer	6,10	73 000	73 000
Energikontrakter	9,14	0	30 444 000
Sum finansielle anleggsmidler		109 926 000	140 420 000
Sum anleggsmidler		726 104 000	725 771 000
Omløpsmidler			
Varer			
Beholdning	17	372 753 000	313 841 000
Sum varer		372 753 000	313 841 000
Fordringer			
Eksterne kundefordringer	3,10,1 8,21	61 017 000	40 840 000



Balanse

Beløp i: NOK	Note	2024	2023
Andre eksterne fordringer	3,10,1 8,21	105 647 000	397 064 000
Energikontrakter	9,14	9 277 000	153 389 000
Konsernfordringer	3,10,1 8,21	159 856 000	322 459 000
Sum fordringer		335 797 000	913 752 000
Bankinnskudd, kontanter og lignende			
Kontanter og kontantekvivalenter	19		156 593 000
Sum bankinnskudd, kontanter og lignende			156 593 000
Sum omløpsmidler		708 550 000	1 384 186 000
SUM EIENDELER		1 434 654 000	2 109 957 000
BALANSE - EGENKAPITAL OG GJELD			
Egenkapital			
Innskutt egenkapital			
Innskutt egenkapital	20	115 230 000	115 230 000
Sum innskutt egenkapital		115 230 000	115 230 000
Opptjent egenkapital			
Annen egenkapital	20	894 917 000	1 354 899 000
Sum opptjent egenkapital		894 917 000	1 354 899 000
Sum egenkapital		1 010 147 000	1 470 129 000
Gjeld			
Langsiktig gjeld			
Pensjonsforpliktelser	6	3 106 000	628 000
Sum avsetninger for forpliktelser		3 106 000	628 000
Annen langsiktig gjeld			
Gjeld til kredittinstitusjoner	13,16, 21	31 837 000	35 616 000
Annen langsiktig gjeld	9	25 914 000	9 000 000
Sum annen langsiktig gjeld		57 751 000	44 616 000



Balanse

Beløp i: NOK	Note	2024	2023
Sum langsiktig gjeld		60 857 000	45 244 000
Kortsiktig gjeld			
Leverandørgjeld	21	180 677 000	177 400 000
Skylding offentlig avgifter		35 675 000	32 441 000
Kortsiktig konserngjeld	21	1 916 000	28 254 000
Kortsiktig rentebærende gjeld	13,16	4 416 000	4 929 000
Overtrekk konsernbank	19	2 123 000	
Annen kortsiktig gjeld	16	138 842 000	351 561 000
Sum kortsiktig gjeld		363 649 000	594 585 000
Sum gjeld		424 506 000	639 829 000
SUM EGENKAPITAL OG GJELD		1 434 653 000	2 109 958 000



Årsregnskap

Norske Skog Saugbrugs AS

2024

org nr 996 732 703



RESULTATREGNSKAP 2024


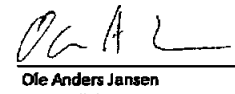

NOK 1000	NOTE	2024	2023
Driftsinntekter	2, 3	1,574,789	1,921,709
Andre driftsinntekter	2, 3	505,808	1,166,403
Sum driftsinntekter		2,080,597	3,088,112
Distribusjonskostnader		-154,157	-129,062
Varekostnader	4	-1,039,595	-1,406,775
Lønn og andre personalkostnader	5, 6	-398,605	-392,864
Andre driftskostnader	7	-195,401	-367,618
EBITDA (før verdiendring kraftkontrakter og innebygde derivater)		292,638	791,792
Avskrivninger	8	-55,867	-71,408
Nedskrivninger	8	-120,749	-30,000
Verdiendring kraftkontrakter og innebygde derivater	9	-191,289	-786,283
Driftsresultat		-86,508	-85,899
Andel av resultat i tilknyttede selskaper	10	0	0
Finansposter	11	3,501	-16,750
Resultat før skatt		-83,007	-112,649
Skattekostnad (-) / Skatteinntekt (+)	12	-3,455	26,505
Årsresultat		-86,462	-87,144
Utvidet resultatregnskap			
Estimatavvik pensjoner	6	-319	-1,108
Estimatavvik pensjoner skatt	12	70	244
Sum utvidet resultatregnskap		-249	-864
Totalresultat		-86,711	-88,008

**BALANSE 2024**

NOK 1000	NOTE	31/12/2024	31/12/2023
Elendeler			
Utsatt skattefordel	12	0	3,364
Lisenser og patenter		54	0
Varige driftsmidler	8, 13, 14	616,122	581,968
Aksjer i datterselskaper	15	101,546	101,546
Andre anleggsmidler	8, 10	8,379	8,429
Kraftkontrakter og derivater, urealisert gevinst	9, 14	0	30,444
Anleggsmidler		726,101	725,771
Beholdninger	17	372,753	313,841
Fordringer	3, 10, 18, 21	326,521	760,363
Kraftkontrakter og derivater, urealisert gevinst	9, 14	9,277	153,389
Kontanter og kontantekvivalenter	19	0	156,593
Omløpsmidler		708,661	1,384,187
Sum elendeler		1,434,652	2,109,958
Egenkapital og gjeld			
Aksjekapital	20	115,230	115,230
Annen egenkapital	20	894,917	1,354,899
Egenkapital		1,010,147	1,470,129
Pensjonsforpliktelser	6	3,106	628
Langsiktig rentebærende gjeld	13, 16, 21	31,837	35,616
Annen langsiktig gjeld	9	25,914	9,000
Langsiktig gjeld		60,856	45,244
Leverandørgjeld og skyldige skatter og avgifter	21	218,267	238,095
Kortsiktig rentebærende gjeld	13, 18	4,416	4,929
Annen kortsiktig gjeld	16	138,842	351,581
Overtrekk konsernbank	19	2,123	0
Kortsiktig gjeld		363,649	639,585
Sum gjeld		424,506	639,829
Sum egenkapital og gjeld		1,434,652	2,109,958

Halden, 28. mai 2025

Styret i Norske Skog Saugbrugs AS


Geir Olav Drangland
Styrets leder
Ole Anders Jansen
Styremedlem
Tore Christian Østensvig
Styremedlem
Tord Steinsset Torvund
Styremedlem
Bente Eikedalen Krogsethagen
Styremedlem
Anders Hauge Johansen
Administrerende direktør

**KONTANTSTRØMOPPSTILLING 2024**

NOK 1000	NOTE	2024	2023
Kontantstrøm fra driften			
Innbetalinger fra driften		1,901,186	2,851,096
Utbetalinger til driften		-2,081,969	-2,006,442
Kontantstrøm fra finansielle transaksjoner		-3,444	-3,240
Finansielle innbetalinger		14,566	4,459
Finansielle utbetalinger		-7,222	-17,053
Netto kontantstrøm fra driften		-156,863	828,820
Kontantstrøm fra investeringsaktivitetene			
Investeringer i varige driftsmidler	8	-207,990	-222,838
Salg av varige driftsmidler		2,409	2,250
Forsikringskompensasjon tingskade		447,965	122,041
Endring av konserninterne fordringer	21	-1,970	709
Endring på konsernkontofordring	21	164,572	-221,333
Andre investeringer		0	-9
Salg av aksjer, utbytte og nedbetaling av lån til ansatte		50	204,550
Netto kontantstrøm fra investeringsaktivitetene		405,037	-114,630
Kontantstrøm fra finansieringsaktivitetene			
Utbetaling av konserninternt utbytte		-373,272	-500,000
Endring av konserninterne lån	21	-26,338	27,156
Endring på konsernkontogjeld	21	0	-181,289
Nedbetaling av andre lån		-7,147	-6,473
Netto kontantstrøm fra finansieringsaktivitetene		-406,757	-860,605
Valutakurseffekter på kontanter og kontantekvivalenter		-114	-999
Sum netto endring kontanter og kontantekvivalenter		-158,716	52,885
Kontanter og kontantekvivalenter 01.01		156,593	103,708
Kontanter og kontantekvivalenter 31.12	19	-2,123	156,593



Note 1 – Regnskapsprinsipper

Generell informasjon

Norske Skog Saugbrugs AS er et aksjeselskap registrert i Norge. Selskapets hovedkontor er lokalisert i Halden, Norge. Samtlige aksjer i selskapet eies av Norske Skog ASA.

Årsregnskapet er avlagt i henhold til regnskapsloven § 3-9 og Forskrift om forenklet IFRS fastsatt av Finansdepartementet 3. november 2014. Dette innebærer i hovedsak at innregning og måling følger internasjonale regnskapsstandarder (IFRS) mens presentasjon og noteopplysninger er utarbeidet i henhold til norsk regnskapslov og god regnskapskikk. Det kan forekomme mindre avvik i summering av kolonner og rader grunnet avrundinger. Årsregnskapet er vedtatt av selskapets styre 28. mai 2025.

Konsernregnskap

Selskapet eier 100% av aksjene i datterselskapet Saugbrugs Bioenergi AS og er derfor et konsern. Samtlige aksjer i selskapet eies av Norske Skog ASA, og både selskapet selv og datterselskapet inngår i konsernregnskapet til Norske Skog ASA. I henhold til unntaket i regnskapsloven §3-7 har selskapet derfor ikke utarbeidet konsernregnskap. Selskapsregnskapet og konsernregnskapet til Norske Skog ASA er tilgjengelig på www.norskeskog.com/investors eller ved konsernets hovedkontor i Oslo.

Grunnlag for utarbeidelse av årsregnskapet

Selskapsregnskapet legger til grunn prinsippene i et historisk kost regnskap, med unntak av finansielle instrumenter til virkelig verdi over resultatet og finansielle instrumenter tilgjengelig for salg som er regnskapsført til virkelig verdi.

Valuta

Transaksjoner i utenlandsk valuta omregnes til kursen på transaksjonstidspunktet. Pengeposter i utenlandsk valuta omregnes til norske kroner ved å benytte balansedagens kurs. Ikke-pengeposter som måles til historisk kurs uttrykt i utenlandsk valuta, omregnes til norske kroner ved å benytte valutakursen på transaksjonstidspunktet. Ikke-pengeposter som måles til virkelig verdi uttrykt i utenlandsk valuta, omregnes til valutakursen fastsatt på balansetidspunktet. Valutakursendringer resultatføres løpende i regnskapsperioden.

Varige driftsmidler

Varige driftsmidler måles til anskaffelseskost, fratrukket akkumulerte av- og nedskrivninger. Når eiendeler selges eller avhendes, blir balanseført verdi fratrukket og eventuell tap eller gevinst resultatføres.

Anskaffelseskost for varige driftsmidler er kjøpsprisen, inkludert avgifter/skatter og kostnader direkte knyttet til å sette anleggsmiddelet i stand for bruk. Utgifter påløpt etter at driftsmidlet er tatt i bruk, slik som løpende vedlikehold, resultatføres, mens øvrige utgifter som forventes å gi fremtidige økonomiske fordeler blir balanseført.

Avskrivningsperiode og -metode vurderes årlig. Utrangeringsverdi estimeres ved hver årsavslutning og endringer i estimat på utrangeringsverdi er regnskapsført som en estimatendring.

Anlegg under utførelse er klassifisert som anleggsmidler og er oppført til kost inntil tilvirkning eller utvikling er ferdigstilt. Anlegg under utførelse blir ikke avskrevet før anleggsmiddelet blir tatt i bruk.

Verdifall på ikke-finansielle eiendeler

Immaterielle eiendeler med udefinert utnyttbar levetid avskrives ikke, men vurderes årlig for verdifall. Varige driftsmidler og immaterielle eiendeler som avskrives, vurderes for verdifall når det foreligger indikatorer på at fremtidig inntjening ikke kan forsvare eiendelens balanseførte verdi. En nedskrivning resultatføres med forskjellen mellom balanseført verdi og gjenvinnbart beløp. Gjenvinnbart beløp er det høyeste av virkelig verdi fratrukket salgsutgifter og bruksverdi.

Ved vurdering av verdifall, grupperes anleggsmidlene på det laveste nivået der det er mulig å skille ut uavhengige kontantstrømmer (kontantgenererende enheter). Ved hver rapporteringsdato vurderes mulighetene for reversering av tidligere nedskrivninger på ikke-finansielle eiendeler.

Aksjer og andeler i datterselskap

Investeringer i datterselskap vurderes til kostpris. De blir nedskrevet til virkelig verdi dersom verdifallet ikke er av forbigående art.

Aksjer og andeler i tilknyttede selskaper

Tilknyttede selskaper er enheter som selskapet har betydelig påvirkning på, men ikke full kontroll over. Typisk vil andelen av stemmeberettigede aksjer være mellom 20% og 50%. Investeringer i tilknyttede selskaper verdsettes som hovedprinsipp etter egenkapitalmetoden. Opprinnelig investering verdsettes til kostpris og bokført verdi økes eller reduseres med selskapets andel av resultat i det tilknyttede selskapet etter anskaffelsesdato.



Finansielle eiendeler

IFRS 9 omhandler innregning, klassifisering og måling, tapsavsetning, fraregning og sikringsbokføring.

Klassifisering og måling

Finansielle eiendeler klassifiseres i tre målekategorier:

- virkelig verdi med verdiendring over resultatet,*
- virkelig verdi med verdiendringer over andre inntekter og kostnader og*
- amortisert kost.*

Klassifiseringen avhenger av hensikten med anskaffelsen. Ledelsen klassifiserer finansielle instrumenter ved anskaffelse, og gjør en ny vurdering av denne klassifiseringen på hver rapporteringsdato.

a) Finansielle instrumenter med verdiendring over resultat

Denne kategorien består av finansielle eiendeler holdt for handelsformål og finansielle eiendeler som ledelsen initielt har valgt å føre opp til virkelig verdi med resultat effekt. Derivater klassifiseres også som holdt for handelsformål, med mindre de er en del av en sikring. Eiendeler i denne kategorien klassifiseres som omløpsmidler hvis de holdes for handelsformål eller hvis de forventes å bli realisert innen 12 måneder etter balansedagen.

Ikke-finansielle råvarekontrakter hvor råvaren kan konverteres til kontanter og kontrakten ikke er til eget bruk er innenfor rammen av det som omfattes av IFRS 9. Slike kontrakter behandles som derivater etter IFRS 9.

b) Finansielle instrumenter med verdiendring over andre inntekter og kostnader

Selskapet har ikke slike finansielle instrumenter.

c) Utlån og fordringer til amortisert kost

Utlån og fordringer er ikke-derivate finansielle eiendeler med fastsatte betalinger som ikke omsettes i et aktivt marked. De klassifiseres som omløpsmidler, med mindre de forfaller senere enn 12 måneder etter balansedagen. I så fall klassifiseres de som anleggsmidler. Utlån og fordringer klassifiseres som kundefordringer og andre fordringer, samt kontanter og kontantekvivalenter i balansen. Etterfølgende måling av finansielle eiendeler til amortisert kost gjøres ved bruk av effektiv rentes metode og er gjenstand for tapsnedskrivning.

Derivater

Derivater balanseføres til virkelig verdi på det tidspunkt derivatkontrakten inngås, og deretter løpende til virkelig verdi. Selskapet har klassifisert alle sine derivater som derivater til virkelig verdi hvor verdiendring føres over resultatet. Selskapet benytter ikke sikringsføring.

Kontanter og kontantekvivalenter

Kontanter og kontantekvivalenter inkluderer kontanter, bankinnskudd og andre kortsiktige likvide investeringer med forfall innen tre måneder.

Varelager

Varer vurderes til det laveste av anskaffelseskost og netto realisasjonsverdi. Anskaffelseskost beregnes ved bruk av gjennomsnittlig anskaffelseskost. For ferdig tilvirkede varer og varer under tilvirkning består anskaffelseskost av utgifter til materialforbruk, direkte lønnsutgifter, andre direkte utgifter og indirekte produksjonsutgifter (basert på normal kapasitet). Lånekostnader medregnes ikke. Netto realisasjonsverdi er estimert salgspris fratrukket kostnader for ferdigstillelse og salg.

Kundefordringer

Kundefordringer regnskapsføres til anskaffelseskost med fradrag for avsetning for forventede tap på fordringer. Ref. også note 18 – Fordringer for utvidet omtale om prinsipper.

Leverandørgjeld

Leverandørgjeld er forpliktelser til å betale for varer eller tjenester som er levert fra leverandørene til den ordinære driften. Leverandørgjeld måles til virkelig verdi ved første gangs balanseføring. Ved senere måling vurderes leverandørgjeld til amortisert kost fastsatt ved bruk av effektiv rente.

Lån

Lån regnskapsføres til virkelig verdi når utbetaling av lånet finner sted, med fradrag for transaksjonskostnader. I etterfølgende perioder regnskapsføres lån til amortisert kost beregnet ved bruk av effektiv rente. Forskjellen mellom det utbetalte lånebeløpet (fratrukket transaksjonskostnader) og innløsningsverdien resultatføres over lånets løpetid.



Lån klassifiseres som kortsiktig gjeld med mindre det foreligger en ubetinget rett til å utsette betaling av gjelden i mer enn 12 måneder fra balansedato.

Betalbar og utsatt skatt

Skattekostnaden i selskapet består av betalbar skatt beregnet ut ifra periodens skattepliktige inntekt, periodens endring i utsatt skatt, samt korreksjoner av skatt for tidligere perioder. Skatt blir resultatført, bortsett fra når den relaterer seg til poster som er ført mot innregnede inntekter og kostnader eller direkte mot egenkapitalen. Hvis det er tilfellet, blir skatten også ført mot innregnede inntekter og kostnader eller direkte mot egenkapitalen.

Utsatt skatt avsettes fullt ut etter gjeldsmetoden på basis av midlertidige forskjeller oppstått mellom bokførte og skattemessige verdier på eiendeler og gjeld.

Utsatt skattefordel bokføres som eiendel dersom det kan forventes at fremtidige skattepliktige inntekter kan utnyttes mot skattereduserende midlertidige forskjeller og fremførbare underskudd. Utsatt skattefordel avregnes mot utsatt skattegjeld innenfor et skatteregime i den utstrekning skattelovgivningen gir anledning til å utnytte skattefordeler mot utsatt skattegjeld.

Pensjoner

Pensjonsordningene er generelt finansiert gjennom innbetalinger til forsikringselskaper eller pensjonskasser, fastsatt etter periodiske aktuarberegninger, eller betalt over drift. Selskapet har både ytelsesplaner og innskuddsplaner.

En ytelsesplan er en pensjonsordning som definerer en pensjonsutbetaling som en ansatt vil motta ved pensjonering. Pensjonsutbetalingen er normalt avhengig av en eller flere faktorer slik som alder, antall år i selskapet og lønn. En innskuddsplan er en pensjonsordning hvor selskapet betaler faste bidrag til en separat juridisk enhet.

Den balanseførte forpliktelsen knyttet til ytelsesplaner er nåverdien av de definerte ytelsene på balansedatoen minus virkelig verdi av pensjonsmidlene, justert for ikke resultatførte estimatavvik og ikke resultatførte kostnader knyttet til tidligere perioders pensjonsopptjening. Pensjonsforpliktelsen beregnes årlig av en uavhengig aktuar ved bruk av en lineær opptjeningsmetode. Nåverdien av de definerte ytelsene bestemmes ved å diskontere estimerte fremtidige utbetalinger med renten på en obligasjon utstedt av et selskap med høy kredittverdighet i den samme valuta som ytelsene vil bli betalt og med en løpetid som er tilnærmet den samme som løpetiden for den relaterte pensjonsforpliktelsen, alternativt en statsobligasjonsrente dersom slike renter ikke finnes.

Estimatavvik som skyldes ny informasjon eller endringer i de aktuarmessige forutsetningene belastes eller godskrives egenkapital gjennom utvidet resultatregnskap i perioden de oppstår. Administrative kostnader ved ordningen føres fortløpende over resultatregnskapet.

Ved innskuddsplaner, betaler selskapet innskudd til offentlig eller privat administrerte forsikringsplaner for pensjon på obligatorisk, avtalemessig eller frivillig basis. Selskapet har ingen ytterligere betalingsforpliktelser etter at innskuddene er blitt betalt. Innskuddene regnskapsføres som lønnskostnad for den perioden betaling gjelder.

Avsetninger

En avsetning regnskapsføres når selskapet har en forpliktelse (rettslig eller selvpålagt) som en følge av en tidligere hendelse, det er sannsynlig at det vil skje et økonomisk oppgjør som følge av denne forpliktelsen og beløpets størrelse kan måles pålitelig. Hvis effekten er betydelig, beregnes avsetningen ved å neddiskontere forventede fremtidige kontantstrømmer med en diskonteringsrente før skatt som reflekterer markedets prissetting av tidsverdien av penger og, hvis relevant, risiki spesifikt knyttet til forpliktelsen.

Restruktureringsavsetninger innregnes når selskapet har godkjent en detaljert og formell restruktureringsplan, og restruktureringen enten har startet eller har blitt formidlet.

Inntektsføring

Prinsippene for inntektsføring etter IFRS 15 følger en 5-steps modell gjennom identifisering av en kunde kontrakt, identifisering av leveringsforpliktelsen, fastsettelse av transaksjonsprisen, allokering av transaksjonsprisen på separate leveranseforpliktelser og til slutt inntektsføring ved oppfylling av leveranseforpliktelsen. Inntekter fra kontrakter med kunder innregnes på det tidspunkt der kontrollen over eiendelen overføres til kunden. Kontroll over en eiendel innebærer muligheten til å styre bruken av og få gjenværende fordeler ved eiendelen. Selskapet genererer inntekter i hovedsak gjennom salg av SC magasinpapir. Kunde kontrakter identifiseres gjennom ordrer fra kunder hvor betingelser og priser er fastsatt i avtaler. Tidspunkt for inntektsføring vil avhenge av den enkelte kundes leveringsbetingelser, og vil kunne være i hele intervallet fra varene er ferdig produsert til varene er levert hos kunde. Inntekter fra salg av varer vurderes til virkelig verdi av vederlaget, netto etter fradrag for merverdiavgift, returer og rabatter.

Nærstående parter

Selskapet er et heleid datterselskap av Norske Skog ASA. Alle transaksjoner med morselskapet, andre konsernselskaper og andre nærstående parter skjer til alminnelige markedsmessige betingelser.



Mottatt utbytte

Utbytte fra datterselskaper inntektsføres i det året utbyttet avsettes i datterselskapet. Utbytte fra andre selskaper inntektsføres når aksjonærenes rettighet til å motta utbytte er fastsatt av generalforsamlingen.

Renteinntekter

Renteinntekter inntektsføres basert på lånenes effektive rente. Dette er den renten som medfører at nåverdien av fremtidige kontantstrømmer knyttet til utlånet tilsvarer dets netto balanseførte verdi.

Leieavtaler

Leieavtaler bokføres i samsvar med IFRS 16 som innebærer at leietakere balansefører eiendeler og forpliktelser for de fleste leieavtaler.

Leieavtaler (bruksrett eiendeler) balanseføres til det laveste av driftsmiddelets virkelige verdi ved inngåelsen av leieavtalen og nåverdien av de kontraktsfestede leiebetalingene. Leiebetalingene fordeles mellom finanskostnad og avdrag på leieforpliktelsen oppført i balansen, slik at rentabiliteten blir konstant over gjenværende leieperiode. Innleide anleggsmidler avskrives som hovedregel basert på de samme prinsippene som øvrige anleggsmidler. Den korresponderende leieforpliktelsen (med fradrag for finanskostnader) blir inkludert i kortsiktig og langsiktig rentebærende gjeld.

Offentlige tilskudd

Offentlige tilskudd resultatføres som inntekt over perioden de underliggende kostnadene er ment å dekke. Offentlige tilskudd i form av erstatning for tap som allerede er påløpt eller i form av direkte finansiell støtte uten sammenheng med fremtidige kostnader inntektsføres i perioden de blir tildelt.

Offentlige tilskudd relatert til eiendeler blir presentert i balansen enten som en utsatt inntekt eller som en reduksjon av kostprisen på eiendelene tilskuddet er relatert til. Resultatføringen skjer da enten som fremtidige periodevise inntektsføringer eller som fremtidige periodevise reduksjoner av avskrivninger.

Utslippskvoter

Det finnes ingen regnskapsstandard eller tolkning innenfor IFRS som omhandler regnskapsføring av utslippstillatelser eller fornybare energisertifikater. Selskapet mottar årlig vederlagsfrie utslippsrettigheter.

Hvis de mottatte rettighetene er tilstrekkelige til å dekke foretakets utslipp, vil det ikke være noe kostnad knyttet til utslippsrettigheter i resultatregnskapet. Dersom det er nødvendig å gå til markedet og anskaffe flere rettigheter, blir disse kostnadsført til markedsverdi på kjøpstidspunktet.

Hvis antall rettigheter overstiger faktisk forbruk, vil overskuddet bli solgt i markedet. Gevinsten fra salget presenteres som Andre driftsinntekter.

Utbytte

Utbytte klassifiseres som gjeld fra og med det tidspunkt utbyttet er fastsatt av generalforsamlingen.

Viktige regnskapsestimater og antagelser/forutsetninger

Selskapet utarbeider estimater og gjør antagelser/forutsetninger knyttet til fremtiden. Estimater og antagelser/forutsetninger som representerer en betydelig risiko for vesentlige endringer i balanseført verdi på eiendeler og gjeld i løpet av neste regnskapsår, drøftes nedenfor.

a) Estimert verdifall på immaterielle eiendeler og varige driftsmidler

Selskapet gjennomfører periodiske tester for å vurdere verdifall på immaterielle eiendeler og varige driftsmidler. Varige driftsmidler og immaterielle eiendeler nedskrives til gjenvinnbart beløp når gjenvinnbart beløp er lavere enn eiendelens balanseførte verdi. Gjenvinnbart beløp fra eiendeler er fastsatt som den høyeste av virkelig verdi fratrukket salgsutgifter og bruksverdi. Bruksverdi er nåverdien av framtidige kontantstrømmer som forventes å oppstå av en eiendel. Beregning av bruksverdi medfører bruk av estimater. Balanseført verdi av immaterielle eiendeler og varige driftsmidler måles mot bruksverdi av immaterielle eiendeler og varige driftsmidler.

b) Årlig vurdering av gjenværende levetid på varige driftsmidler

Selskapet gjennomfører årlige vurderinger av gjenværende levetid på varige driftsmidler. Endringer i estimert gjenværende levetid vil få effekt på fremtidige avskrivninger.

c) Avsetninger for fremtidige miljøforpliktelser

Selskapets avsetninger for fremtidige miljøforpliktelser er basert på en rekke forutsetninger og på ledelsens beste skjønn. Endringer i disse forutsetningene vil kunne medføre en endring i avsetningen og kostnader for selskapet.



d) Restverdi på produksjonsutstyr og nedstengningsavsetninger

Restverdi på produksjonsutstyr er vurdert til forventet realisasjonsverdi på balansedagen etter fradrag for estimerte utgifter til demontering og fjerning av driftsmiddelet. Restverdien er påvirket av kortsiktige endringer i forutsetningene, for eksempel underliggende metallpris. En endring i restverdi vil kunne få effekt på fremtidige avskrivninger. Avsetningen for nedstengningskostnader er basert på en rekke forutsetninger basert på ledelsens beste skjønn.

e) Virkelig verdi på derivater og andre finansielle instrumenter

Virkelig verdi på finansielle instrumenter som ikke handles i et aktivt marked fastsettes ved å benytte verdsettelsesteknikker. Selskapet vurderer og velger metoder og forutsetninger som så langt som mulig er basert på markedsforholdene på balansedagen.

f) Pensjoner

Nåverdien av pensjonsforpliktelsene avhenger av flere ulike faktorer som er bestemt av en rekke aktuarmessige forutsetninger. Forutsetningene som benyttes ved beregning av netto pensjonskostnad (inntekt) inkluderer diskonteringsrenten. Endringer i disse forutsetningene vil påvirke balanseført verdi av pensjonsforpliktelsene.

Nye regnskapsstandarder

Det er ingen endringer i regnskapsstandarder som vil ha vesentlig effekt på regnskapsåret 2025.



Note 2 - Driftsinntekter

Beløp oppgitt i NOK 1000

Norske Skog Saugbrugs AS sin virksomhet omfatter salg av varer og tjenester til følgende geografiske regioner:

Driftsinntekter per marked	2024	2023
Norge	185,227	382,148
Resten av Europa	1,209,048	1,430,690
Nord-Amerika	134,706	105,133
Asia	18,820	13,980
Afrika	18,802	9,474
Sum driftsinntekter utvintern	1,574,404	1,921,033
Ordinære inntekter ved salg av varer og tjenester til konsernselskapet	388	876
Sum ordinære driftsinntekter	1,574,792	1,921,769
Andre driftsinntekter		
Salg av utslippskvoter	40,650	72,277
Utleie av bygg, kår og andre leieforhold	11,634	18,818
Forsikringsoppgjør	447,985	1,053,095
Øvrige inntekter	8,650	11,325
Sum andre driftsinntekter	508,919	1,166,403
Sum driftsinntekter	2,083,711	3,088,172

Forsikringsoppgjør etter rasat 27. april 2023 for lignende utgjorde 448 millioner i 2024, referansen også til 'Note 22 - Handelsforhold etter balansedagen'. I 2023 ble forsikringsoppgjør betalt med 1,084 millioner hvorav lignende utgjorde 824 millioner.

Salg av overskuddskraft for 2024 (2023) er inkludert med NOK 171 millioner (NOK 317 millioner) i driftsinntekter Norge.

Selskapet solgte CO2 kvoter for 2024 for 41 millioner kroner (72 millioner kroner i 2023) som er bokført som salg av utslippskvoter.

Note 3 - Virksomhetsområde

Beløp oppgitt i NOK 1000

Norske Skog Saugbrugs AS har elektrisk nettanlegg på regionalnivå. Denne nettvirksomheten er monopolvirksomhet, og som følger av det regulert. Det stilles derfor krav om at årsregnskapet til selskapet skal inneholde en note som viser informasjon om resultatene fra denne virksomheten, øvrig inntekt tilknyttet papirproduksjon.

Nettvirksomheten

Driftsinntekter	2024	2023
Nettinntekter	0	0
Andre driftsinntekter	1,427	1,492
Sum driftsinntekter	1,427	1,492
Driftskostnader		
Kjøp av energitap	1,427	1,492
Kjøp av overføringsfæster	0	0
Av- og nedskrivninger	393	393
Sum driftskostnader	1,820	1,886
Driftsresultat	-393	-393
Avkastning		
Driftsresultat	-393	-393
Avkastningsgrunnlag	2,759	3,681
Avkastning %	-14%	-11%
Avkastningsgrunnlag		
Bokført verdi 01.01.	3,448	3,942
Bokført verdi 31.12.	2,014	3,448
Gjennomsnittlig bokført verdi	2,731	3,645
1% tillegg for arbeidskapital	27	36
Avkastningsgrunnlag	2,769	3,681



Inntektsramme og KILE	2024	2023
Inntektsramme fordelt pr nettnivå	0	0
KILE	0	0

Mær-/mindreinntekt		
Inngående saldo	2024	2023
Inngående saldo merinntekt	0	0
Inngående saldo renter merinntekt	0	0

Korreksjoner mær-/mindreinntekt		
Korreksjon merinntekt	0	0
Korreksjon renter merinntekt	0	0

Årets bevegelser mær-/mindreinntekt		
Årets merinntekt	0	0
Årets avsetning renter merinntekt	0	0

Utgående saldo		
Utgående saldo merinntekt	0	0
Utgående saldo renter merinntekt	0	0

Note 4 - Varekost

Beløp oppgitt i NOK 1000

Varekost	2024	2023
Fiber	384,840	273,553
Kjemi og fylstoff	144,405	125,808
Energi	440,737	743,285
Andre produksjonsmateriale	117,291	138,511
Endring i lag	-47,477	125,507
Sum varekost	1,039,895	1,406,775

CO2-kompensasjon er en ordning der produsenter i sektorer utsatt for karbonlekkasje kan kompenseres for økte kostnader som følge av karbonprisindegg i energikostnader. Kompensasjonen er avhengig av energiforbruk, produksjonsvolum og gjennomsnittlig CO2-pris forutgående år. CO2-kompensasjon dekker en delinntil periode, men kan endres av myndighetene. CO2-kompensasjonen for 2024 er 101 millioner (77 millioner i 2023) som er bokført som en reduksjon i direkte produksjonskostnader.

Note 5 - Lønnskostnader, antall ansatte og lån til ansatte

Beløp oppgitt i NOK 1000

Lønnskostnader	2024	2023
Lønn inkludert feriepenger	312,762	310,881
Arbetstidsgiveravgift	50,780	48,128
Pensjonskostnader	18,774	16,138
Andre ytelser	16,600	17,710
Sum	398,865	392,864

Antall årsverk sysselsatt i regnskapsåret (både medregnet lønninger)	2024	2023
	371	411

Lån og sikkerhetsstillelse til ansatte i selskapet
Det er ikke gitt lån til ansatte i selskapet pr 31.12.2024.

Ytelser til styret og ansatte i ledende stillinger

Beløp oppgitt i NOK	Lønn	Bonus	Andre ytelser	Pensjonskostnad	Sum
Ledende ansatte					
Per Ivar Berg (1.1.24 - stuftet 31.12.24)	2,396,634	0	159,274	291,215	2,846,124

Gjensidig oppsigelsestid for administrerende direktør er seks måneder. Om det oppstår en situasjon hvor selskapet eller administrerende direktør bringer ansettelsesforholdet til opphør av hensyn til selskapets beste, garanterer selskapet utbetaling av grunnlønn i ni måneder etter utløpet av oppsigelsestiden. Per Ivar Berg har hatt ordning med STL, men forpliknelsen ble satt til null ved utgangen av 2024.

Det er ikke gitt lån til ledende ansatte.

Det er ikke påløpt eller utbetalt styremønstre. Et fastsett styremedlemmene er ansatt i mærskapet og godtgjørelse for deres arbeid i styret er inkludert i lønnskostnader for tilsvarende tjenester.



Note 6 - Pensjoner

Selskapet er pliktig til å ha tjenestepensjonsordning etter lov om obligatorisk tjenestepensjon. Selskapets pensjonsordning tilfredstiller kravene i denne loven.

Selskapet har pensjonsordninger som omfatter i alt 404 personer. Ordningene gir rett til definerte fremtidige ytelser. Disse er i hovedsak avhengig av opptjeningsår, lønnsnivå ved oppnådd pensjonsalder og størrelsen på ytelsene fra folketrykden. Forpliktelsene er dekket gjennom et forplikringselskap.

Selskapet gikk med virkning fra 1. januar 2011 over til en innskuddsbasert pensjonsordning. Fra 1. januar 2023 er innskuddet mellom 0 og 12 G (folketrygdens grunnbeløp) og tilleggsinnskuddet mellom 7,1 og 12 G henholdsvis 5% og 12%. Tidligere hovedordning med pensjonsalder på 67 år og dekning på omlag 85 % av lønn ved fratreden og 60 % fra fylte 77 år, ble liket 21. desember 2010 og omfatter ansatte født før 1. januar 1859 som ble ansatt i selskapet før likningen. Selskapet har en tilleggsdekning for lønn over 12 G.

Beløp oppgitt i NOK 1000	2024	2023
Pensjonskostnad		
Kostnad pensjonsordninger	16,774	16,136
Nåverdi av årets pensjonsopptjening	204	404
Periodisert arbeidsgebyrsvikt	30	59
Avkastning på pensjonsmidler	8	13
Administrative kostnader	44	51
Netto pensjonskostnad inkludert i personalkostnader	285	527
Rentekostnader/(inntekter) på netto pensjonsforpliktelsesmidler	23	-52
Estimert løvlik pensjoner tatt over utvidet resultatregnskap	319	1,109
Netto pensjonskostnad	627	1,673

Økonomiske forutsetninger lagt til grunn ved beregning av pensjonskostnaden	31/12/2024	31/12/2023
Diskonteringsrenten	3,30%	3,70%
Forventet avkastning på pensjonsmidler	3,30%	3,70%
Forventet lønnsvekst	3,25%	3,00%
Forventet regulering av pensjoner under utbetaling	1,80%	2,40%
Forventet G-regulering	3,25%	3,00%

Avstemning av pensjonsordningenes finansielle status mot beløp i selskapets passiva

	31/12/2024	31/12/2023
Estimerte pensjonsforpliktelser	-11,081	-11,084
Estimerte pensjonsmidler	40,649	40,453
Netto pensjonsforpliktelser	-432	-561
Periodisert arbeidsgebyrsvikt	-235	-78
Ikke regnskapsført eiendel	-1,214	0
Balansført netto pensjonsmidler (+)/forpliktelser (-)	-1,881	-621



Note 7 - Andre driftskostnader, tap på krav og revisjonshonorar		
Beløp oppgitt i NOK 1000		
	31/12/2024	31/12/2023
Andre driftskostnader		
Vedlikeholdsmateriell og -tjenester	78,090	78,068
Konsulentbistand	8,248	12,191
Administrasjon, forsikring og reisekostnader	57,046	53,080
Tap på krav	22	990
Leiekostnader	8,781	10,552
Konserntinterne kommisjoner	15,525	23,915
Endring i øvsetninger miljø	1,060	2,504
Andre driftskostnader	25,901	185,438
Sum andre driftskostnader	195,401	367,618
Tap på krav	31/12/2024	31/12/2023
Endring i øvsetning for tap på fordringer	-1,594	679
Årets realiserte tap på fordringer	1,816	311
Sum tap på krav	22	990
Revisjonshonorar	31/12/2024	31/12/2023
Honorar til revisor	801	626
Andre konsultasjonstjenester	0	86
Andre tjenester utenfor revisjon	30	0
Sum	831	612

Note 8 - Varige driftsmidler

Beløp oppgitt i NOK 1000

Varige driftsmidler

	Tomter og fast eiendom	Maskiner og anlegg	Bruksrett eiendeler	Driftsleasene og inventar	Anlegg under utførelse	Sum
Anskaffelseskost 31.12.23	1,332,843	4,587,164	43,697	43,806	309,171	6,716,581
Tilgang driftsmidler	4,354	142,276	0	188,282	345,892	530,804
Omklassifiseringer	18,923	-10,803	-	-141,221	-	-133,101
Avgang driftsmidler	-1	-	-	-	-	-1
Anskaffelseskost 31.12.24	1,355,920	5,118,637	43,697	43,806	367,212	6,827,272
Akkumulerte avskrivninger 31.12.23	-840,308	-3,487,167	-18,221	-41,138	-	-4,386,834
Årets ordinære avskrivninger	-12,343	-37,683	-3,703	-1,958	-	-53,687
Avskrivninger driftsmidler	0	0	-	-	-	0
Akkumulerte avskrivninger 31.12.24	-852,651	-3,505,051	-21,924	-43,097	0	-4,822,723
Akkumulerte nedskrivninger 31.12.23	-298,060	-1,339,641	0	0	-30,000	-1,667,701
Årets ned- og oppskrivninger	0	-120,749	0	0	0	-120,749
Akkumulerte nedskrivninger 31.12.24	-298,060	-1,459,390	0	0	-30,000	-1,787,450
Balansert verdi pr. 31.12.24	105,210	164,217	21,774	711	337,212	616,122

Selskapet benytter lineære avskrivninger for alle varige driftsmidler. Tomter avskrives ikke.

Estimert økonomisk levetid for driftsmidler er (antall år):

Maskiner og anlegg	3-15
Bygninger og annen fast eiendom	3-33
Bruksrett eiendeler	2-8
Driftsleasene og inventar	3-5

Selskapets balanserte leieavtaler inkluderer kal-fortlearealer, lager-kontorbygg og noe rullende materiell. Leieavtaler vedrørende varige driftsmidler der selskapet i hovedsak innehar all risiko og kontroll klassifiseres som bruksrett eiendeler. Disse leieavtaler balanseføres ved leieperiodens begynnelse til det laveste av virkelig verdi på driftsmidlene og nåverdien av den samlede minimumsløst. Driftsmidlene avskrives lineært over forventet økonomisk levetid.

Gjenvinnbar verdi

Maskiner og anlegg skrives ned til gjenvinnbar verdi når denne er lavere enn bokført verdi. Gjenvinnbar verdi settes til det høyeste av netto salgsverdi og verdi i fortsatt drift. Verdi i fortsatt drift settes lik nåverdi av forventet fremtidig kassastrøm ved drift av anlegget i sin gjenværende økonomiske levetid.

Det er gjennomført nedskrivninger av maskiner og bygg (svarende 120 millioner på PM 4 og PM 5) ved slutten av gjenvinnbar verdi ved utgangen av 2024.

**Note 9 - Kraftkontrakter, derivater og annen langsiktig gjeld**

Beløp oppgitt i NOK 1000

	31/12/2024	31/12/2023
Kraftkontrakter og derivater		
Energi kontrakter og innebygde derivater, langsiktig fordring	0	30,444
Energi kontrakter og innebygde derivater, kortsiktig fordring	9,277	153,369
Sum fordring	9,277	183,833
Energi kontrakter og innebygde derivater, langsiktig gjeld	16,538	0
Sum gjeld	16,539	0
Avsetning fremtidige miljøforpliktelser		
Sum annen langsiktig gjeld	9,375	9,000
Netto nåverdi av kraftkontrakter og derivater	-7,262	183,833

Selskapet har en langsiktig avtale med Statkraft for perioden 1. desember 2018 til og med 31. desember 2026. Etter permanent reduksjon i eierskapsdelen som følge av Covid-19, midlertidig stenging av en papirmaskin PM8 (2020 - november 2023) og stopp av PM8 (mai 2023 - d.d.), anses ikke lenger hele volumet i denne kontrakten å gå til eget forbruk. Den anses derfor som et finansielt derivat som skal verdsettes til markedsværdi.

Løvere forvurde markedspriser på kraft har redusert verdien av kontrakten betydelig og det er resultatført en verdireduksjon på 181 millioner kroner i 2024.

Avsetning for fremtidige miljøforpliktelser krytter seg i hovedsak til opprydding i grunnen på fabrikkområdet, samt fremtidige kostnader knyttet til overvåking av en tyng for aske som ble stengt i 2009.

Note 10 - Aksjer i tilknyttede selskap og andre anleggsmidler

Beløp oppgitt i NOK 1000

	31/12/2024	31/12/2023
Transportflekskapet Østlandet AS, Moelv - 25% eierandel	633	683
Poranea Utvikling AS, Halden - 50% eierandel	7,340	7,340
Tømmerterminaler Hauerseter AS, Hønefoss - 33,3% eierandel	333	333
Sum tilknyttede selskaper	8,307	8,357
Andre langsiktige aksjer	73	73
Sum andre anleggsmidler	8,379	8,429

Bokført verdi av investeringer i tilknyttede selskaper 31.12.2024 er 7.339.905 kroner. Andel av resultat i tilknyttede selskaper er 0 kroner i 2023 og 2024.

Transportflekskapet Østlandet AS driver med innkjøp av transporttenester for aksjonærene, samt utøvelse av felles ledelse, planlegging og administrasjon av disse tjenestene.

Tømmerterminaler Hauerseter AS driver tømmerterminal på Hauerseter for transport av tømmer på jernbane.

Note 11 - Finansposter

Beløp oppgitt i NOK 1000

	2024	2023
Renteinntekter	14,586	4,459
Rentekostnader	-7,619	-17,289
Valutagevinster og tap	-1	-692
Andre finansposter	-3,444	-3,240
Sum	3,501	-16,760

Av renteinntektene i 2024 består 15 millioner av renter på langsiktig gjeld til Norske Skog ASA.



Notis 12 - Skatt		
Beløp oppgitt i NOK 1000		
Skattekostnad (-) / skatteinntekt (+)		
	2024	2023
Betaler skatt	0	0
Endring utsatt skatt	-3,455	25,605
Sum skattekostnad / skatteinntekt	-3,455	25,605
Avstemning av selskapets skattekostnad		
	2024	2023
Resultat før skatt	-83,007	-112,649
Skatt beregnet ut i fra nominel skattesats - 22%	18,262	24,785
Justering tidligere år	0	2,591
Skattefri inntekt / ikke fradagsberettigede kostnader	62,528	-1,859
Utsatt skattefordel	-104,244	-
Årets skattekostnad(-) / skatteinntekt (+)	-3,455	25,605
Utsatt skatt - detaljer		
	2024	2023
Varede differensialer, merverdi og avskrivninger	162,781	143,898
Pensjoner	693	130
Avsetninger og andre gjeldsposter	-115,034	-101,729
Finansielle instrumenter/kontrakter	1,840	-40,443
Utsatt skatt kortsiktige poster	2,051	918
Avsetning for god regnskapskikk	0	534
Frømlørbart underskudd eller nedskrivning	51,222	-
Midlertidige forskjeller som ikke er balanseført	-104,244	-
Netto utsatt skattefordel/takst	0	3,384
Estimatavvik pensjoner skatt	70	244
Skattesats for beregning av utsatt skatt/skattefordel pr 31.12.2024 er 22%.		
Underskudd til fremføring		
	2024	2023
Frømlørbart skattemessig underskudd	232,627	-
Nedskrivning av frømlørbart underskudd og andre midl. forskjeller som ikke balanseføres	-473,636	-
Gjennlig utsatt skattefordel på frømlørbart underskudd	-841,009	-
Utsatt skattefordel på frømlørbart underskudd	-689,018	-
3,6 millioner av frømlørbart underskudd er anvendt i løpet av året.		



Note 13 - Bruksrett eiendeler og finansiell leasing

Beløp oppgitt i NOK 1000

Selskapet har langsiktige leaseavtaler for flere typer eiendeler som tomter og fast eiendom, maskiner og driftssøye. En avtale blir erstattet å være en bruksavtale dersom den overfører retten til å kontrollere bruken av en eiendel over en gitt periode mot betaling. Bruksrett eiendeler verdsettes inntil til avtalens kostnad og avskrives lineært over leieperioden. Selskapets bruksavtaler for ulike kategorier av eiendeler vises i tabellen nedenfor.

Bruksrett eiendeler

	Tomter og fast eiendom	Maskiner og anlegg	Driftssøye og inventar	Sum
Bokført verdi 31.12.23	22,805	352	1,219	24,477
Tilgang	0	0	0	0
Avskrivninger	-3,048	-352	-302	-3,703
Bokført verdi 31.12.24	19,857	0	917	20,774

Leiebetaling bruksrett eiendeler

	31/12/2024	31/12/2023
Innen et år	4,167	4,683
Senere enn et år, men innen fem år	13,523	14,526
Senere enn fem år	8,639	11,595
Totalt fremtidige leiebetalinger	26,329	30,804
Fremtidige rentekostnader	4,105	5,298
Nåverdi av leieforpliktelse	22,016	26,607

Selskapet balansefører ikke korttidige leaseavtaler og leaseavtaler for eiendeler med lav verdi.

Leiebetaling finansiell leasing

	31/12/2024	31/12/2023
Innen et år	3,908	4,171
Senere enn et år, men innen fem år	10,821	11,671
Senere enn fem år	1,955	1,607
Totalt fremtidige leiebetalinger	16,723	17,449
Fremtidige rentekostnader	2,469	2,594
Nåverdi av leasinggjeld	14,254	14,855

Note 14 - Sikkerhetsstillelse for lån, m.m.

Selskapet har stilt driftsmidler for inntil 200 millioner som sikkerhet for oppfyllelse kontrakter med energileverandører.

Bokført verdi av driftsmidlene til selskapet er 816 millioner.

Selskapet har stilt en selvsikringsgaranti på 2 millioner til Aurskog Sparebank som sikkerhet for lån som del siknyttede selskapet Tømmerterminal Hauerseier AS har tatt opp for å finansiere oppføring av tømmerterminal på Hauerseier.

Frem til endelig innbetaling fra kunde, har Sparebank 1 Factoring AS part i selskapets kundefordringer.

Note 15 - Aksjer i datterselskaper

Beløp oppgitt i NOK 1000

Aksjer i datterselskaper	Forretningsadresse	Aksjekapital	Eier- og stemmeandel	Bokført verdi 31.12.2024
Saugbrugs Bioenergi AS	Høkten	3,000	100%	101,548
				101,548

Saugbrugs Bioenergi AS har etablert et anlegg for produksjon, rensing og oppgradering av biogass til en kvalitet som kan anvendes i transportsektoren, bl.a. i busser. Det har ikke vært noen endring i bokført verdi på disse aksjene i 2024.



Note 16 - Rentebærende gjeld og annen kortsiktig gjeld		
Beløp oppgitt i NOK 1000		
	31/12/2024	31/12/2023
Langsiktig rentebærende gjeld		
Annen langsiktig gjeld	31,837	35,618
	31,837	35,618
Gjeld med forfall senere enn ett år		
Annen langsiktig gjeld	29,900	33,360
	29,900	33,360
Langsiktig gjeld med forfall senere enn 5 år		
Annen langsiktig gjeld	1,837	2,255
	1,837	2,255
Kortsiktig rentebærende gjeld		
Annen kortsiktig rentebærende gjeld	4,416	4,929
	4,416	4,929
Annen kortsiktig gjeld		
Pålept lønn	52,682	53,885
Pålepte kostnader og periodiseringer	79,840	292,877
Avsetning for restruktureringkostnader	6,221	5,300
	138,742	351,861

For annen gjeld på til sammen 92 millioner er 11 millioner knyttet til finansleie leasing og 21 millioner knyttet til operasjonell leasing for driftsmidler og aktiverte kjøleforpliktelser.

Note 17 - Beholdninger		
Beløp oppgitt i NOK 1000		
	31/12/2024	31/12/2023
Råvarer og ørnet driftsmateriell	223,453	214,127
Ferdigvarer	149,301	89,714
Sum	372,753	313,841

Note 18 - Fordringer		
Beløp oppgitt i NOK 1000		
	31/12/2024	31/12/2023
Kundefordringer		
Eksterne kundefordringer	61,017	42,434
Avsetning for tap på kundefordringer	0	-1,594
Netto kundefordringer	61,017	40,840
Andre eksterne fordringer	105,847	397,064
Konsernintern kortsiktige utlån	159,856	322,459
Sum fordringer	326,521	760,363

Selskapet har en avtale med Sparebank 1 Factoring AS der total ramme til sammen er 400 millioner for de norske enhetene Norske Skog Skogn AS og Norske Skog Saugbruga AS. Per 31.12.2024 hadde Saugbruga utnyttet 115 millioner av rammen (76 millioner i 2023).

Selskapet har en modell for forventet tap på kundefordringer i henhold til IFRS 9 hvor estimert tap beregnes ut fra kategorier delt inn etter aldersfordelingen av kundefordringene.



Note 19 - Bundne midler og kortsiktige plasseringer

Beløp oppgitt i NOK 1000

	31/12/2024	31/12/2023
Kontanter og bankinnskudd ²		
Bundne bankinnskudd ¹	-8,855	152,151
Betalingsmidler i balansen	4,732	4,442
	-2,123	156,593

¹ Bundne bankinnskudd består av skatteinnskudd.

² Konsernets likviditet er organisert i en konsernkontoordning med Norske Skog ASA som eier av kontoen. Dette innebærer at bankinnskudd formelt sett er en fordring på Norske Skog ASA, og at alle konsernselskaper som er deltakere i konsernkontoordningen er solidtøst ansvarlige for de trekk konsernet til enhver tid har gjort.

Note 20 - Egenkapital, aksjekapital og aksjonærinformasjon

Beløp oppgitt i NOK 1000

Aksjekapital og aksjonærinformasjon

Selskapets aksjekapital er 116 millioner fordelt på 10 620 aksjer pålydende kr 11 500.

Samtlige aksjer eies av Norske Skog ASA.

Vedtektsbestemmelser om stemmerett står i samme forhold, det vil si at én aksje gir én stemme.

Egenkapital

	Aksje- kapital	Annen egenkapital	Total egenkapital
Egenkapital pr 31.12.2023	115,230	1,354,900	1,470,129
Ubytte	0	0	-
Konsernbidrag	0	0	-
Årsresultat	0	-373,521	-373,521
	0	-85,462	-85,462
Egenkapital pr 31.12.2024	115,230	854,917	1,010,147

Note 21 - Mellomværende med selskap i samme konsern og tilknyttede selskap

Beløp oppgitt i NOK 1000

Konserninterne kortsiktige utlån

	31/12/2024	31/12/2023
Norske Skog ASA		
Saugbrugs Bioenergi AS	160,340	322,676
Norske Skog Skogn AS	95	18
Norske Skog Deutschland GmbH	9	0
Norske Skog (UK) Ltd.	-224	-174
Norske Skog France surl	-112	-118
Norske Skog (Österreich) GmbH	-208	-232
	-44	-12
	159,655	322,469

Konserninterne kortsiktig gjeld

Norske Skog ASA		
Saugbrugs Bioenergi AS	-178	-24
Norske Skog Skogn AS	-1,737	-22,171
	0	-5,059
	-1,916	-29,254

Note 22 - Hendelser etter balansedagen

Norske Skog Saugbrugs og dets formlingselskap ble 31. januar 2025 enige om et endelig oppgjør av alle gjenværende forsikringskrav knyttet til skinnaset på Saugbrugs-tomta 27. april 2023. Oppgjørsbeløpet på 640 millioner kroner dekkes i fellesskap av forsikringselskapet, Naturkadepoolen og reasurandørene. Ubetaling av hele oppgjørsbeløpet forventes i løpet av første kvartal 2026.

Selskapet har byttet faktorerings selskap i februar 2025.



Norske Skog Saugbrugs AS

Org. nr. 996 732 703

Begrunnelse for ikke å utarbeide konsernregnskap for 2024

Selskapet eier 100% av aksjene i datterselskapet Saugbrugs Bioenergi AS og er derfor et konsern. Samtlige aksjer i selskapet eies av Norske Skog ASA, og både selskapet selv og datterselskapet inngår i konsernregnskapet til Norske Skog ASA. I henhold til unntaket i regnskapsloven §3-7 har selskapet derfor ikke utarbeidet konsernregnskap. Selskapsregnskapet og konsernregnskapet til Norske Skog ASA er tilgjengelig på www.norskeskog.com/investors eller ved konsernets hovedkontor i Oslo.

Informasjonen ovenfor er hentet fra Note 1 – Regnskapsprinsipper i selskapets årsregnskap for 2024

Norske Skog Saugbrugs AS

Tistedalsgata 9-11
NO-1772 Halden
Telephone: +47 69 17 40 00

Org. nr.: NO 996 732 703 MVA



Årsberetning 2024 Norske Skog Saugbrugs AS

Generell informasjon

Norske Skog Saugbrugs AS ble stiftet i 2011 og er et heleid datterselskap av Norske Skog ASA. Selskapets hovedkontor og produksjonsanlegg ligger i Halden kommune.

Virksomhetens art

Selskapet produserer og selger Super Calendered (SC) magasinpapir og høykvalitets Uncoated Mechanical Improved (UMI) papir. Den årlige produksjonskapasiteten er 200 000 tonn, og all produksjon skjer ved anlegget i Halden.

Markedsutvikling

Etterspørselen etter SC-papir fortsatte å avta i 2024, med en nedgang på 9 %, tilsvarende 143 000 tonn. I kontrast viste UMI-segmentet, hvor våre Opaq-produkter inngår, en vekst på 4 %, tilsvarende 32 000 tonn. Denne utviklingen kan indikere at kundene i økende grad søker kostnadsbesparelser ved å velge produkter med lavere papirkvalitet.

Det ble ikke gjennomført kapasitetsreduksjoner i form av nedleggelse av papirmaskiner i 2024, verken i SC- eller UMI-segmentet. Dette har bidratt til en gradvis lavere kapasitetsutnyttelse i markedet. I desember var utnyttelsesgraden nede i henholdsvis 65 % for SC og 80 % for UMI. Begge segmentene preges av sterk konkurranse, hvor flere aktører forsøker å fylle sine produksjonslinjer. Den lave utnyttelsesgraden har ført til at enkelte produsenter har måttet redusere produksjonen, blant annet gjennom permitteringer.

Oppstarten av PM5 mot slutten av 2023 medførte at vi kom sent i gang med å introdusere den nye kvaliteten i enkelte markeder. Dette resulterte i en tregere start på året enn forventet, og førte til noen dager med nedetid i mai. Utover dette har vi hatt full produksjon gjennom året, med økende volumer kvartal for kvartal. Fra og med tredje kvartal var vi utsolgt.

Prisnivået har vært under press gjennom hele året, som følge av den krevende konkurransesituasjonen og kundenes sterke forhandlingsposisjon. Likevel ble 2024 et mer stabilt år sammenlignet med de foregående.

Redegjørelse for årsregnskapet 2024

Hendelser og drift

Den 27. april 2023 ble Norske Skog Saugbrugs rammet av et omfattende steinras som forårsaket betydelige skader på produksjonsutstyr og fabrikkbygningen tilknyttet papirmaskin 6 (PM6). Maskinen har vært ute av drift siden hendelsen. For å kompensere for bortfallet av produksjonskapasitet ble papirmaskin 5 (PM5), som hadde vært stengt siden desember 2020, satt i drift igjen i november 2023. I løpet av 2024 har PM5 vært i stabil drift, og produksjonen har gradvis økt gjennom året.



Selskapet er forsikret mot naturskader og har i 2024 mottatt ytterligere kompensasjon for både tingskade og driftsavbrudd. Disse utbetalingene har vært viktige for å opprettholde inntektsgrunnlaget i en periode med redusert produksjonskapasitet.

Resultatutvikling

Omsetningen i 2024 endte på 2 081 millioner kroner, en nedgang fra 3 088 millioner kroner i 2023. Reduksjonen skyldes i hovedsak lavere salgsvolum og redusert inntektsført forsikringskompensasjon. Samtidig ble varekostnadene redusert med 367 millioner kroner, hovedsakelig som følge av endringer i kraftmarkedet.

Distribusjonskostnadene økte til 154 millioner kroner, drevet av høyere logistikkpriser og endringer i produktmiks. Faste kostnader, inkludert lønn og andre personalkostnader, økte marginalt til 399 millioner kroner. Økningen skyldes i hovedsak kostnader knyttet til oppstart og drift av PM5, samt videre oppryddingsarbeid etter raset. Andre driftskostnader ble redusert betydelig til 195 millioner kroner, fra 368 millioner kroner året før.

EBITDA før verdiendringer på kraftkontrakter og innebygde derivater ble 293 millioner kroner, mot 792 millioner kroner i 2023. Verdiendringer på kraftkontrakter og derivater var negative med 191 millioner kroner, noe som bidro til et driftsresultat på -87 millioner kroner, omtrent på nivå med året før.

Investeringer og kontantstrøm

Selskapet aktiverte investeringer for 208 millioner kroner i 2024, hovedsakelig knyttet til gjenoppbygging og sikringstiltak etter raset. Netto kontantstrøm fra investeringsaktiviteter var positiv med 405 millioner kroner, i hovedsak som følge av mottatte forsikringsutbetalinger på 448 millioner kroner.

Kontantstrøm fra operasjonell drift var negativ med -157 millioner kroner. Dette representerer et vesentlig avvik fra driftsresultatet på -87 millioner kroner. Avviket forklares av følgende forhold:

- Ikke-kontante poster: Driftsresultatet inkluderer betydelige ikke-kontante kostnader, herunder verdiendringer på kraftkontrakter og innebygde derivater (-191 millioner kroner), samt av- og nedskrivninger på totalt -176 millioner kroner. Disse påvirker resultatet, men ikke kontantstrømmen.
- Endringer i arbeidskapital: Økte kundefordringer og lagerbeholdninger som følge av gjenoppbyggingsarbeidet har medført negativ kontantstrømeffekt.
- Tidsforskyvninger i forsikringsoppgjør: Forsikringskompensasjon er i stor grad mottatt som kontantstrøm under investeringsaktiviteter, mens inntektsføringen er periodisert i resultatregnskapet. Dette skaper et tidsetterslep mellom resultat og kontantstrøm.

Samlet kontantstrøm for året var -159 millioner kroner. Ved utgangen av året hadde selskapet en negativ kontantbeholdning på 2 millioner kroner.

Finansiell stilling

Totalkapitalen ved utgangen av 2024 var 1 435 millioner kroner, ned fra 2 110 millioner året før. Egenkapitalen utgjorde 1 010 millioner kroner, tilsvarende 70 % av totalkapitalen. Kortsiktig gjeld utgjorde 364 millioner kroner, eller 86 % av selskapets samlede gjeld.



Finansiell risiko og eksponering

Selskapet er eksponert for markedsrisiko knyttet til valutakurser, kraftpriser, papirpriser og renter. Inntektene genereres hovedsakelig i EUR, USD og GBP, mens kostnader relatert til kraft, råvarer og frakt også påløper i utenlandsk valuta. For å redusere eksponeringen mot svingninger i kraftpriser, har selskapet inngått langsiktige kraftkontrakter denominert i EUR.

Kreditrisikoen vurderes som lav. Selskapet har videreført avtalen med SpareBank 1 Factoring AS om overdragelse av fordringer, noe som bidrar til å redusere risikoen for tap på kundefordringer. Likviditetsbehovet dekkes gjennom konsernkontosystemet i Norske Skog-konsernet, som sikrer fleksibilitet og tilgang på nødvendig finansiering.

Resultatregnskap (i NOK 1 000)

Post	2024	2023
Driftsinntekter	2 080 597	3 088 112
EBITDA	292 638	791 792
Driftsresultat	-86 508	-95 899
Årsresultat	-86 462	-87 144
Totalresultat	-86 711	-88 008

Arbeidsmiljø, helse og sikkerhet

Sykefraværet i 2024 var 4,9 %, noe som representerer en moderat økning sammenlignet med tidligere år, men fortsatt på nivå med det som har vært vanlig. Arbeidsmiljøet vurderes som godt, og samarbeidet med de ansattes organisasjoner har vært konstruktivt og preget av gjensidig tillit.

I løpet av året inntraff dessverre en alvorlig personskade, kategorisert som fraværsskade (H1), da en elektriker pådro seg brannskader under arbeid. Hendelsen er grundig gransket, og det er iverksatt flere tiltak for å forhindre lignende ulykker i fremtiden. Dette omfatter skjerpede rutiner for arbeid på elektriske anlegg, økt opplæring og styrket risikovurdering. Den skadde har fått tett oppfølging, og selskapet har samarbeidet med relevante myndigheter og fagmiljøer i etterkant.

Utover denne hendelsen ble det ikke registrert fraværsskader i løpet av året. Selskapet har videreført sitt systematiske HMS-arbeid med vekt på forebygging, opplæring og kontinuerlig forbedring. Det er gjennomført flere interne kampanjer og tiltak for å styrke sikkerhetskulturen i organisasjonen.

Tilstand for kjønnslikestilling

Papirindustrien har tradisjonelt hatt en lav kvinneandel, og dette gjelder også for Norske Skog Saugbrugs AS. Per 31. desember 2024 utgjorde kvinner 8,3 % av arbeidsstyrken. Selskapets ledergruppe består av seks menn og tre kvinner, som er en økning i kvinneandelen fra 2023.

Kjønnsfordeling i virksomheten per 31.12.2024

Kategori	Kvinner	Menn
Faste ansatte og lærlinger	33 (8,3 %)	364 (91,7 %)
Midlertidig ansatte	3,6 (32 %)	7,4 (68 %)
Delidsstillinger	2 (6 % av kvinnelige ansatte)	0



Lønnskartlegging

Stillingsnivå	Kvinners lønn i prosent av menns	Kommentar
Kategori 1	79,1 %	
Kategori 2	98,0 %	
Kategori 3	97,2 %	
Kategori 4	93,7 %	
Kategori 5	115,0 %	Lærlinger

Foreldrepermisjon

Kategori	Kvinner	Menn
Gjennomsnittlig antall uker permisjon	15,7 uker (2 personer)	9,2 uker (9 personer)

Likestilling og mangfold

Inkludering og mangfold er en strategisk prioritet i Norske Skog Saugbrugs. Selskapet arbeider aktivt for å fremme likestilling og motvirke diskriminering. Målet er å bygge en inkluderende bedriftskultur der alle møtes med respekt for sin unike identitet. Det legges vekt på å skape et arbeidsmiljø som verdsetter mangfold og motarbeider holdninger og fordommer som ekskluderer.

Åpenhet og aktsomhetsvurderinger

Åpenhetsloven, som trådte i kraft 1. juli 2022, har som formål å fremme virksomheters respekt for grunnleggende menneskerettigheter og anstendige arbeidsforhold i forbindelse med produksjon av varer og levering av tjenester. Loven gjelder for større virksomheter hjemmehørende i Norge, og omfatter både nasjonal og internasjonal virksomhet.

Norske Skog Saugbrugs AS er direkte omfattet av Åpenhetsloven og gjennomfører årlige aktsomhetsvurderinger i tråd med lovens krav. Den årlige redegjørelsen for aktsomhetsvurderingene utarbeides og publiseres av konsernet, og dekker Norske Skog ASA, Norske Skog Skogn AS og Norske Skog Saugbrugs AS. Redegjørelsen godkjennes av styrene i de respektive selskapene og er tilgjengelig på konsernets nettside: Human rights | Norske Skog.

I 2024 trådte også EUs bærekraftsdirektiv (Corporate Sustainability Reporting Directive – CSRD) i kraft, med tilhørende rapporteringsstandarder (ESRS). Disse kravene gjelder konsernet som helhet og er implementert i årsrapporten til Norske Skog ASA. Norske Skog Saugbrugs AS er per 2024 ikke rapporteringspliktig etter CSRD som selvstendig datterselskap, men følger utviklingen tett og bidrar aktivt til konsernets samlede bærekraftsrapportering.

Styreansvarsforsikring

Styret og daglig leder er dekket av styreansvarsforsikringen til morselskapet Norske Skog ASA. Ytterligere informasjon om ordningen finnes i årsrapporten til Norske Skog ASA

Forskning og utvikling

Norske Skog Saugbrugs har i 2024 videreført sin satsing på utvikling av bærekraftige produkter basert på trefiber, med særlig fokus på nanocellulose (CEBINA) og biokompositter (CEBICO). Begge produktfamiliene produseres i pilotskala.

I 2024 har utviklingen av CEBINA MASTERBATCH, en variant til bruk i epoksystemer, fortsatt. Dette produktet gir forbedret flyt og styrke i to-komponentsystemer.



Selskapet er prosjektleder i et større forskningsprosjekt støttet av Forskningsrådet og Innovasjon Norge gjennom Grønn Plattform-initiativet. Prosjektet har en kostnadsramme på 109 millioner kroner over 3–4 år, og skal bidra til å utvikle og kommersialisere CEBINA og CEBICO i samarbeid med forsknings- og industripartnere. Prosjektet pågår ut 2025.

Påvirkning av det ytre miljø

Norske Skog Saugbrugs driver en energiintensiv produksjonsprosess og arbeider kontinuerlig med å redusere energiforbruk, klimagassutslipp og miljøpåvirkning. Energi benyttes hovedsakelig til fiberprosessering og tørking av papir, hvor elektrisk energi brukes til å separere og bearbeide fiber, mens termisk energi benyttes til tørking.

Vårt mål er at alt trevirke som benyttes i produksjonen er sertifisert i henhold til anerkjente skogsertifiseringsstandarder som fremmer bærekraftig skogbruk (FSC® og PEFC™), og selskapet har som mål å forbedre ressursutnyttelsen og redusere karbonavtrykket i hele verdikjeden. I 2024 ble det ikke registrert hendelser som medførte alvorlig negativ miljøpåvirkning.

Selskapet har oppnådd en betydelig reduksjon i CO₂-utslipp per tonn papir sammenlignet med 2015-nivå, som følge av målrettede tiltak innen energieffektivisering, varmegjenvinning og bruk av fornybare energikilder. Det er også videreført utvikling av teknologi for produksjon av biogass fra rens vann og bruk av returplast styrket med trefiber – løsninger som støtter sirkulær økonomi og lavere utslipp.

Norske Skog Saugbrugs er sertifisert i henhold til ISO 14001 (miljø), ISO 45001 (arbeidsmiljø) og ISO 50001 (energi), og arbeider systematisk med kontinuerlig forbedring innen alle fagområdene. I 2024 tok konsernet i bruk et nytt digitalt verktøy for bærekraftsrapportering, som gir bedre oversikt over miljøprestasjoner og sikrer etterlevelse av nye rapporteringskrav i henhold til ESRs og CSRD.

Fortsatt drift

Styret har i samsvar med regnskapsloven vurdert forutsetningen om fortsatt drift som grunnlag for utarbeidelse av årsregnskapet. Ved utgangen av 2024 hadde selskapet en egenkapital på 1 010 millioner kroner, tilsvarende en egenkapitalandel på 70,4 %. Til tross for negativt årsresultat, vurderes selskapets likviditet og finansielle stilling som tilfredsstillende. Styret bekrefter at forutsetningen om fortsatt drift er til stede.

Utsikter for 2025

Markedet for SC-magasinpapir forventes å forbli utfordrende i 2025, med en ytterligere etterspørselsnedgang på om lag 11 %. Det samme gjelder for UMI-papir, hvor det også er ventet en tilsvarende reduksjon. Dette innebærer et samlet etterspørselsfall på flere hundre tusen tonn i det europeiske markedet.

Heinzel-konsernet kunngjorde i november 2024 at deres SC-produksjon vil bli avviklet, noe som vil fjerne 330 000 tonn kapasitet fra markedet. Nedleggelsen ble imidlertid utsatt til 2025, og vil derfor først få full effekt i løpet av inneværende år. Dette forklarer hvorfor det i 2024 ikke ble gjennomført kapasitetsreduksjoner, til tross for kunngjøringen.

Prispresset forventes å vedvare gjennom 2025, som følge av lavere etterspørsel og stabiliserte råvarepriser. Det er ventet at ytterligere kapasitetsreduksjoner vil være nødvendige for å



gjenopprette markedsbalansen. Per utgangen av 2024 er det imidlertid ikke annonsert nye nedleggelse.

Økende produksjonskostnader og geopolitiske forhold, inkludert risiko for nye handelstariffer, representerer betydelige usikkerhetsfaktorer for både etterspørsel og prisnivå fremover.

For trykkeribransjen er utsiktene også utfordrende. Fortsatt konsolidering, nedleggelse og i enkelte tilfeller konkurser er sannsynlige, noe som igjen påvirker etterspørselen etter publikasjonspapir.

Etter at det ble indikert en mulig gjenoppstart av PM6, har dette blitt positivt mottatt av selskapets kunder. En eventuell økning i produksjonskapasitet vil imidlertid kreve at selskapet styrker sin konkurransevne og vinner markedsandeler i et fallende marked. Kundetilbakemeldinger tyder på at Norske Skog Saugbrugs, med sin moderne teknologi og høye produktkvalitet, har potensial til å være en av de aktørene som står sterkest igjen – det såkalte «last man standing»-scenarioet.

Selskapet fortsetter også arbeidet med designfasen for en ny BCTMP-linje (bleket chemi-termomekanisk masse). BCTMP hovedstudie ferdigstilles i 2025, og det er pågående søknadprosesser for reguleringsplan og endret tillatelse til forurensende virksomhet. Dette kan gi nye muligheter for produktutvikling og diversifisering.

Totalt resultat og disponeringer

Styret foreslår at årets resultat på minus 86,7 millioner kroner disponeres til annen egenkapital.

Halden, 28. mai 2025

Styret i Norske Skog Saugbrugs AS

Geir Olav Drangstad

Styrets leder

Tord Steinset Torvund

Styremedlem

Bente Krogsethagen

Styremedlem

Tore Østensvig

Styremedlem

Ole Anders Jansen

Styremedlem

Anders Hauge Johansen

Administrerende direktør



Til generalforsamlingen i Norske Skog Saugbrugs AS

Uavhengig revisors beretning

Konklusjon

Vi har revidert årsregnskapet for Norske Skog Saugbrugs AS som består av balanse per 31. desember 2024, resultatregnskap, utvidet resultatregnskap og kontantstrømoppstilling for regnskapsåret avsluttet per denne datoen og noter til årsregnskapet, herunder et sammendrag av viktige regnskapsprinsipper.

Etter vår mening oppfyller årsregnskapet gjeldende lovkrav, og gir årsregnskapet et rettviseende bilde av selskapets finansielle stilling per 31. desember 2024, og av dets resultater og kontantstrømmer for regnskapsåret avsluttet per denne datoen i samsvar med forenklet anvendelse av internasjonale regnskapsstandarder etter regnskapsloven § 3–9.

Grunnlag for konklusjonen

Vi har gjennomført revisjonen i samsvar med International Standards on Auditing (ISA-ene). Våre oppgaver og plikter i henhold til disse standardene er beskrevet nedenfor under *Revisors oppgaver og plikter ved revisjonen av årsregnskapet*. Vi er uavhengige av selskapet i samsvar med kravene i relevante lover og forskrifter i Norge og International Code of Ethics for Professional Accountants (inkludert internasjonale uavhengighetsstandarder) utstedt av International Ethics Standards Board for Accountants (IESBA-reglene), og vi har overholdt våre øvrige etiske forpliktelser i samsvar med disse kravene. Innhentet revisjonsbevis er etter vår vurdering tilstrekkelig og hensiktsmessig som grunnlag for vår konklusjon.

Øvrig informasjon

Styret og daglig leder (ledelsen) er ansvarlige for informasjonen i årsberetningen. Øvrig informasjon omfatter informasjon i årsrapporten bortsett fra årsregnskapet og den tilhørende revisjonsberetningen. Vår konklusjon om årsregnskapet ovenfor dekker ikke informasjonen i årsberetningen.

I forbindelse med revisjonen av årsregnskapet er det vår oppgave å lese årsberetningen. Formålet er å vurdere hvorvidt det foreligger vesentlig inkonsistens mellom årsberetningen og årsregnskapet og den kunnskap vi har opparbeidet oss under revisjonen av årsregnskapet, eller hvorvidt informasjon i årsberetningen ellers fremstår som vesentlig feil. Vi har plikt til å rapportere dersom årsberetningen fremstår som vesentlig feil. Vi har ingenting å rapportere i så henseende.

Basert på kunnskapen vi har opparbeidet oss i revisjonen, mener vi at årsberetningen

- er konsistent med årsregnskapet og
- inneholder de opplysninger som skal gis i henhold til gjeldende lovkrav.

Ledelsens ansvar for årsregnskapet

Ledelsen er ansvarlig for å utarbeide årsregnskapet og for at det gir et rettviseende bilde i samsvar med forenklet anvendelse av internasjonale regnskapsstandarder etter regnskapsloven § 3–9. Ledelsen er også ansvarlig for slik internkontroll som den finner nødvendig for å kunne utarbeide et årsregnskap som ikke inneholder vesentlig feilinformasjon, verken som følge av misligheter eller utilsiktede feil.

Ved utarbeidelsen av årsregnskapet må ledelsen ta standpunkt til selskapets evne til fortsatt drift og opplyse om forhold av betydning for fortsatt drift. Forutsetningen om fortsatt drift skal legges til grunn for årsregnskapet med mindre ledelsen enten har til hensikt å avvikle selskapet eller legge ned virksomheten, eller ikke har noe realistisk alternativ til dette.

Revisors oppgaver og plikter ved revisjonen av årsregnskapet

Vårt mål er å oppnå betryggende sikkerhet for at årsregnskapet som helhet ikke inneholder vesentlig feilinformasjon, verken som følge av misligheter eller utilsiktede feil, og å avgi en revisjonsberetning som

PricewaterhouseCoopers AS, Dronning Eufemias gate 71, Postboks 748 Sentrum, NO-0106 Oslo

T: 02316, org. no.: 987 009 713 MVA, www.pwc.no

Statsautoriserte revisorer, medlemmer av Den norske Revisorforening og autorisert regnskapsførerselskap



inneholder vår konklusjon. Betyggende sikkerhet er en høy grad av sikkerhet, men ingen garanti for at en revisjon utført i samsvar med ISA-ene, alltid vil avdekke vesentlig feilinformasjon. Feilinformasjon kan oppstå som følge av misligheter eller utilsiktede feil. Feilinformasjon er å anse som vesentlig dersom den enkeltvis eller samlet med rimelighet kan forventes å påvirke de økonomiske beslutningene som brukerne foretar på grunnlag av årsregnskapet. For videre beskrivelse av revisors oppgaver og plikter vises det til: <https://revisorforeningen.no/revisjonsberetninger>

Oslo, 28. mai 2025
PricewaterhouseCoopers AS

Herman Skibrek
Statsautorisert revisor
(elektronisk signert)



 Securely signed with Brevio

Revisjonsberetning

Signers:

Name	Method	Date
Skibrek, Herman	BANKID	2025-05-30 11:12

This document package contains:

- Closing page (this page)
- The original document(s)
- The electronic signatures. These are not visible in the document, but are electronically integrated.



This file is sealed with a digital signature.
The seal is a guarantee for the authenticity
of the document.