



ÅRSREGNSKAPET FOR REGNSKAPSÅRET 2018 - GENERELL INFORMASJON

Enheten

Organisasjonsnummer: 958 245 335
Organisasjonsform: Aksjeselskap
Foretaksnavn: FONNAFLY SJØ AS
Forretningsadresse: Sandsvegen 134
4230 SAND

Regnskapsår

Årsregnskapets periode: 01.01.2018 - 31.12.2018

Konsern

Morselskap i konsern: Ja
Konsernregnskap lagt ved: Nei

Regnskapsregler

Regler for små foretak benyttet: Nei
Benyttet ved utarbeidelsen av årsregnskapet til selskapet: Regnskapslovens alminnelige regler

Årsregnskapet fastsatt av kompetent organ

Bekreftet av representant for selskapet: Jon Ove Velure
Dato for fastsettelse av årsregnskapet: 15.08.2019

Grunnlag for avgivelse

År 2018: Årsregnskapet er elektronisk innlevert
År 2017: Tall er hentet fra elektronisk innlevert årsregnskap fra 2018

Det er ikke krav til at årsregnskapet m.v. som sendes til Regnskapsregisteret er undertegnet. Kontrollen på at dette er utført ligger hos revisor/enhetens øverste organ. Sikkerheten ivaretas ved at innsender har rolle/rettighet for innsending av årsregnskapet via Altinn, og ved at det bekreftes at årsregnskapet er fastsatt av kompetent organ.

Brønnøysundregistrene, 20.11.2020



Resultatregnskap

Beløp i: NOK	Note	2018	2017
RESULTATREKNESKAP			
Inntekter			
Salgsinntekt	11	139 100 957	120 254 195
Annen driftsinntekt		3 148 630	161 273
Sum inntekter		142 249 588	120 415 468
Kostnader			
Varekostnad		91 427 532	78 201 847
Lønnskostnad	1	22 000 763	21 932 748
Avskrivning på varige driftsmidler	2	2 087 464	1 556 570
Annen driftskostnad	1	18 092 266	23 005 269
Sum kostnader		133 608 025	124 696 434
Driftsresultat		8 641 562	-4 280 966
Finansinntekter og finanskostnader			
Inntekt på investering i datterselskap	4	1 487 032	1 335 400
Anna renteinntekt		297 335	418 468
Annen finansinntekt		854 697	745 557
Sum finansinntekter		2 639 064	2 499 425
Annan rentekostnad		1 213 013	1 343 114
Annen finanskostnad		906 261	1 304 705
Sum finanskostnader		2 119 273	2 647 818
Netto finans		519 791	-148 393
Ordinært resultat før skattekostnad		9 161 353	-4 429 359
Skattekostnad på ordinært resultat	3	2 085 432	-1 011 757
Ordinært resultat etter skattekostnad		7 075 920	-3 417 602
Årsresultat		7 075 920	-3 417 602
Årsresultat etter minoritetsinteresser		7 075 920	-3 417 602
Overføringer og disponeringar			



Resultatregnskap

Beløp i: NOK	Note	2018	2017
Avgjevne konsernbidrag	8	3 358 765	
Overføringer annen innskutt egenkapital	8	-2 213 750	
Overføringer annen egenkapital	8	5 930 906	-3 417 602
Sum overføringer og disponeringar		7 075 920	-3 417 602



Balanse

Beløp i: NOK	Note	2018	2017
BALANSE - EIGEDELAR			
Anleggsmiddel			
Immaterielle egedelar			
Utsett skattefordel	3		604 384
Goodwill	2	70 000	170 000
Sum immaterielle egedelar		70 000	774 384
Varige driftsmiddel			
Maskiner og anlegg	2,9	80 600	184 000
Helikoptre	2,9	11 493 000	11 130 000
Driftsløsøre, inventar, verktøy, kontorm.	2,9	536 599	507 000
Sum varige driftsmiddel		12 110 200	11 821 000
Finansielle anleggsmiddel			
Investeringar i dotterselskap	4	19 167 875	19 167 875
Lån til føretak i same konsern	5	555 388	
Andre langsiktige fordringer		963 000	603 000
Sum finansielle anleggsmiddel		20 686 264	19 770 875
Sum anleggsmiddel		32 866 463	32 366 259
Omløpsmiddel			
Varer			
Varer	6,9	6 345 254	6 455 112
Sum varer		6 345 254	6 455 112
Krav			
Kundefordringer	9,10	10 645 108	14 098 043
Andre kortsiktige fordringer	9	1 570 165	1 218 650
Konsernkrav	5,9	10 619 067	8 152 424
Sum krav		22 834 340	23 469 117
Bankinnskott, kontantar og liknande			
Bankinnskudd, kontanter o.l.	7	1 247 679	3 650 189
Sum bankinnskott, kontantar og liknande		1 247 679	3 650 189



Balanse

Beløp i: NOK	Note	2018	2017
Sum omløpsmiddel		30 427 274	33 574 418
SUM EIGEDLAR		63 293 737	65 940 677

BALANSE - EIGENKAPITAL OG GJELD

Eigenkapital

Innskoten eigenkapital

Selskapskapital	8	937 000	937 000
Overkurs	8	76 338	76 338
Annan innskoten eigenkapital	8	1 528 937	3 742 687
Sum innskoten eigenkapital		2 542 275	4 756 025

Opptent eigenkapital

Annen egenkapital	8	5 997 651	66 746
Sum opptent eigenkapital		5 997 651	66 746
Sum eigenkapital		8 539 927	4 822 771

Gjeld

Langsiktig gjeld

Utsett skatt	3	477 673	
Sum avsetjinger for plikter		477 673	

Anna langsiktig gjeld

Gjeld til kredittinstitusjonar	9	21 603 232	23 672 175
Langsiktig konserngjeld	5	265 162	315 162
Øvrig langsiktig gjeld		1 828 449	4 012 374
Sum anna langsiktig gjeld		23 696 844	27 999 711

Sum langsiktig gjeld

24 174 517 **27 999 711**

Kortsiktig gjeld


Gjeld til kredittinstitusjoner	9	4 057 587	5 559 495
Leverandørgjeld		9 202 722	11 686 360
Betalbar skatt		108	
Skyldig offentlige avgifter		1 538 338	2 058 221
Kortsiktig konserngjeld	5	13 401 671	8 001 939




Balanse


Beløp i: NOK	Note	2018	2017
Annen kortsiktig gjeld		2 378 869	5 812 181
Sum kortsiktig gjeld		30 579 294	33 118 195
Sum gjeld		54 753 811	61 117 906
SUM EIGENKAPITAL OG GJELD		63 293 737	65 940 677



 Legally signed by
Jon Ove Velure
12.08.2019

 Legally signed by
Are Jaastad
12.08.2019

 Legally signed by
Nina Handegaard
13.08.2019

 Legally signed by
Bjørn Bugge
13.08.2019

**Årsregnskap 2018
for
Fonnafly AS**

Organisasjonsnr. 958245335



Fonnafly AS

Legally signed by
Jon Ove Velure
12.08.2019

Legally signed by
Are Jaastad
12.08.2019

Legally signed by
Nina Handegaard
13.08.2019

Legally signed by
Bjørn Bugge
13.08.2019

Resultatregnskap




	Note	2018	
DRIFTSINNTEKTER OG DRIFTSKOSTNADER			
Driftsinntekter			
Salgsinntekt	11	139 100 957	120 254 195
Annen driftsinntekt		3 148 630	161 273
Sum driftsinntekter		142 249 588	120 415 468
Driftskostnader			
Varekostnad		91 427 532	78 201 847
Lønnskostnad	1	22 000 763	21 932 748
Avskrivning på varige driftsmidler	2	2 087 464	1 556 570
Annen driftskostnad	1	18 092 266	23 005 269
Sum driftskostnader		133 608 025	124 696 434
DRIFTSRESULTAT		8 641 562	(4 280 966)
FINANSINNTEKTER OG FINANSKOSTNADER			
Finansinntekter			
Inntekt på investering i datterselskap	4	1 487 032	1 335 400
Annen renteinntekt		297 335	418 468
Annen finansinntekt		854 697	745 557
Sum finansinntekter		2 639 064	2 499 425
Finanskostnader			
Annen rentekostnad		1 213 013	1 343 114
Annen finanskostnad		906 261	1 304 705
Sum finanskostnader		2 119 273	2 647 818
NETTO FINANSPOSTER		519 791	(148 393)
ORDINÆRT RES. FØR SKATTEKOSTNAD		9 161 353	(4 429 359)
Skattekostnad på ordinært resultat	3	2 085 432	(1 011 757)
ORDINÆRT RESULTAT		7 075 920	(3 417 602)
ARSRESULTAT		7 075 920	(3 417 602)
OVERF. OG DISPONERINGER			
Avgitt konsernbidrag	8	3 358 765	0
Overføringer annen innskutt egenkapital	8	(2 213 750)	0
Overføringer annen egenkapital	8	5 930 906	(3 417 602)
SUM OVERF. OG DISP.		7 075 920	(3 417 602)

Årsregnskap for Fonnafly AS

Organisasjonsnr. 958245335



Fonnafly AS

 Legally signed by
Jon Ove Velure
12.08.2019 Legally signed by
Are Jaastad
12.08.2019 Legally signed by
Nina Handegaard
13.08.2019 Legally signed by
Bjørn Bugge
13.08.2019**Balanse pr. 31.12.2018**

	Note	31.12.2018	31
EIENDELER			
ANLEGGSMIDLER			
Immaterielle eiendeler			
Utsatt skattefordel	3	0	604 384
Goodwill	2	70 000	170 000
Sum immaterielle eiendeler		70 000	774 384
Varige driftsmidler			
Maskiner og anlegg	2,9	80 600	184 000
Helikoptre	2,9	11 493 000	11 130 000
Driftsløsøre, inventar, verktøy, kontorm.	2,9	536 599	507 000
Sum varige driftsmidler		12 110 200	11 821 000
Finansielle anleggsmidler			
Investeringer i datterselskap	4	19 167 875	19 167 875
Lån til foretak i samme konsern	5,9	555 389	0
Andre langsiktige fordringer	9	963 000	603 000
Sum finansielle anleggsmidler		20 686 264	19 770 875
SUM ANLEGGSMIDLER		32 866 463	32 366 259
OMLØPSMIDLER			
Varer	6,9	6 345 254	6 455 112
Fordringer			
Kundefordringer	9,10	10 645 108	14 098 043
Fordringer på konsernselskap	5,9	10 619 067	8 152 424
Andre kortsiktige fordringer	9	1 570 165	1 218 650
Sum fordringer		22 834 340	23 469 117
Bankinnskudd, kontanter o.l.	7	1 247 679	3 650 189
SUM OMLØPSMIDLER		30 427 274	33 574 418
SUM EIENDELER		63 293 737	65 940 677



Fonnafly AS

Legally signed by
Jon Ove Velure
12.08.2019

Legally signed by
Are Jaastad
12.08.2019

Legally signed by
Nina Handegaard
13.08.2019

Legally signed by
Bjørn Bugge
13.08.2019

Balanse pr. 31.12.2018

	Note	31.12.2018	31
EGENKAPITAL OG GJELD			
EGENKAPITAL			
Innskutt egenkapital			
Selskapskapital	8	937 000	937 000
Overkurs	8	76 338	76 338
Annen innskutt egenkapital	8	1 528 937	3 742 687
Sum innskutt egenkapital		2 542 275	4 756 025
Opptjent egenkapital			
Annen egenkapital	8	5 997 651	66 746
Sum opptjent egenkapital		5 997 651	66 746
SUM EGENKAPITAL		8 539 927	4 822 771
GJELD			
LANGSIKTIG GJELD			
Avsetning for forpliktelser			
Utsatt skatt	3	477 673	0
Sum avsetning for forpliktelser		477 673	0
Annen langsiktig gjeld			
Gjeld til kredittinstitusjoner	9	21 603 232	23 672 175
Langsiktig gjeld til konsernselskap	5	265 163	315 163
Øvrig langsiktig gjeld		1 828 449	4 012 374
Sum annen langsiktig gjeld		23 696 844	27 999 711
SUM LANGSIKTIG GJELD		24 174 517	27 999 711
KORTSIKTIG GJELD			
Gjeld til kredittinstitusjoner	9	4 057 587	5 559 495
Leverandørgjeld		9 202 722	11 686 360
Betalbar skatt		108	0
Skyldig offentlige avgifter		1 538 338	2 058 221
Kortsiktig gjeld til konsernselskap	5	13 401 671	8 001 939
Annen kortsiktig gjeld		2 378 869	5 812 181
SUM KORTSIKTIG GJELD		30 579 294	33 118 195
SUM GJELD		54 753 811	61 117 906
SUM EGENKAPITAL OG GJELD		63 293 737	65 940 677

Sandefjord, august 2019

.....
Bjørn Bugge
styrets leder

.....
Jon Ove Velure
styremedlem

.....
Are Jaastad
styremedlem

.....
Nina Handegaard
daglig leder (fra 2019)



Fonnafly AS

Legally signed by
Jon Ove Velure
12.08.2019

Legally signed by
Are Jaastad
12.08.2019

Legally signed by
Nina Handegaard
13.08.2019

Legally signed by
Bjørn Bugge
13.08.2019

Noter 2018

Regnskapsprinsipp

I årsregnskapet er alle poster verdsatt og periodisert i samsvar med bestemmelsene i regnskapsloven og reglene som følger av god regnskapskikk.

Klassifisering

Eiendeler bestemt til varig eie eller bruk, og fordringer med forfall mer enn et år etter balansedagen er medtatt som anleggsmidler. Øvrige eiendeler er klassifisert som omløpsmidler. Gjeld som forfaller seinere enn ett år etter regnskapsperioden er ført opp som langsiktig gjeld. Alle fordringer og all gjeld knyttet til varekretsløpet er klassifisert som kortsiktige poster uavhengig av forfallstid.

Varige driftsmidler og avskrivninger

Varige driftsmidler er vurdert til historisk kostpris etter fradrag for bedriftsøkonomiske avskrivninger som er beregnet på grunnlag av kostpris og antatt økonomisk levetid.

Aksjer

Aksjer er balanseført til kostpris. I tilfelle virkelig verdi er lavere enn kostpris og dette ikke er av forbigående karakter, er det foretatt nedskrivning.

Leasing/leieavtaler

Selskapet leier inn helikoptre på måneds- eller timebasis. Alle leiekontrakter behandles som operasjonelle.

Varer

Varer er vurdert til det laveste av anskaffelseskost (FIFO-prinsippet) og netto salgsverdi (Laveste verdis prinsipp). For råvarer er gjenanskaffelseskost anvendt ved vurdering av virkelig verdi som en tilnærming.

Fordringer

Kundefordringer føres opp i balansen til pålydende etter fradrag for avsetning til påregnelig tap. Avsetning til påregnelig tap gjøres på grunnlag av en individuell vurdering av de enkelte fordringene. I tillegg gjøres det for øvrige kundefordringer en uspesifisert avsetning for å dekke antatt tap.

Andre fordringer er også gjenstand for en tilsvarende vurdering.

Driftsinntekter og driftskostnader

Inntektsføring skjer etter opptjeningsprinsippet som normalt vil være leveringstidspunktet for varer og tjenester. Kostnader blir medtatt etter sammenstillingsprinsippet, dvs. i samme periode som tilhørende inntekt. Det har ikke vært endringer i bruk av regnskapsprinsipper i regnskapsåret.

Vedlikehold / påkostning

Utgifter som påløper for å opprettholde eiendommenes kvalitetsnivå, kostnadsføres når de påløper. Utgifter som påløper for å bringe eiendommen tilbake til standarden ved vårt kjøp av eiendommen (tatt hensyn til bygningsteknisk utvikling fram til i dag) kostnadsføres direkte. Utgifter som representerer en standardheving av eiendommen ut over standarden ved vårt kjøp, tillegges kostpris, dvs. balanseføres.

Valuta

Pengeposter i utenlandsk valuta vurderes etter kursen på valutaen etter kursnoteringen på den siste dagen i regnskapsåret.

Noter for Fonnafly AS

Organisasjonsnr. 958245335



Fonnafly AS

Legally signed by
Jon Ove Velure
12.08.2019

Legally signed by
Are Jaastad
12.08.2019

Legally signed by
Nina Handegaard
13.08.2019

Legally signed by
Bjørn Bugge
13.08.2019

Noter 2018

Skatt

Skattekostnaden i resultatregnskapet omfatter periodens betalbare skatt som blir utlignet og forfaller til betaling i neste regnskapsår i tillegg til endring i utsatt skatt. Utsatt skatt er beregnet med skattesatsen ved utgangen av regnskapsåret (22 %) på grunnlag av skattereduserende og skatteøkende midlertidige forskjeller som eksisterer mellom regnskapsmessige og skattemessige verdier. I beregningen er det også medtatt skattemessig framførbart underskudd ved regnskapsårets utgang. Skatteøkende og skattereduserende midlertidige forskjeller som reverserer eller kan reversere i samme periode er utlignet og nettoført. Eventuell utsatt skatt på merverdier i forbindelse med oppkjøp av datterselskap blir ikke utlignet.

Pensjonsforpliktelser

Pensjonsforpliktelser finansiert over driften er beregnet og ført opp i balansen som en gjeldspost under avsetning for forpliktelser. Pensjonsordninger finansiert via sikrede ordninger er ikke balanseført. Pensjonspremien som pensjonskostnad og føres opp sammen med lønnskostnader. Forskuddsbetalt premie i form av innbetaling til premiefond blir ført opp i balansen under posten andre fordringer. Avkastning på premiefondet blir i resultatregnskapet oppført som en reduksjon av pensjonskostnadene.

Konsernforhold

Selskapet er del av konsernet til Hardanger Chips AS som utarbeider konsernregnskap og det er derfor ikke utarbeidet konsernregnskap i dette underkonsernet.

Note 1 - Lønnskostnad

<i>Lønnskostnader</i>	2018	2017
Lønninger	18 653 680	18 904 538
Arbeidsgiveravgift	2 624 680	2 291 198
Pensjonskostnader	400 529	301 645
Andre ytelser	321 875	435 368
Sum	22 000 763	21 932 748

Selskapet har i regnskapsåret sysselsatt totalt 40 årsverk.

Selskapet er pliktig til å ha tjenstepensjonsordning etter lov om obligatorisk tjenstepensjon. Selskapets pensjonsordninger tilfredsstiller kravene i denne lov.

<i>Ytelser til ledende personer</i>	Daglig leder	Styret
Lønn	494 583	100 000
Pensjonskostnader	0	0
Annen godtgjørelse	22 140	0
Sum	516 723	100 000

Daglig leders lønn er oppgitt med lønn til tidligere daglig leder som var aktiv i 2018.

<i>Godtgjørelse til revisor ekskl merverdiavgift</i>	2018	2017
Revisjon	37 200	32 000
Andre tjenester	1 350	0
Sum	38 550	32 000

Noter for Fonnafly AS

Organisasjonsnr. 958245335



Fonnafly AS

Legally signed by
Jon Ove Velure
12.08.2019

Legally signed by
Are Jaastad
12.08.2019

Legally signed by
Nina Handegaard
13.08.2019

Legally signed by
Bjørn Bugge
13.08.2019

Noter 2018

Note 2 - Avskrivning på varige driftsmidler

	Goodwill	Helikoptre	Maskiner og anlegg	Driftsløsøre, inventar, verktoy, kontorutstyr	Sum
Anskaffelseskost 1.1	500 000	12 580 567	1 144 429	1 730 890	15 956 886
Tilgang	0	10 566 903	0	325 095	10 891 997
Avgang	0	9 573 975	0	0	9 573 975
Anskaffelseskost 31.12.	500 000	13 573 495	1 144 429	2 055 985	17 273 908
Akk. avskrivning 1.1.	330 000	1 450 565	960 429	1 223 890	3 964 886
Årets avskrivninger	100 000	1 588 571	103 400	295 495	2 087 464
Tbf. avskrivninger	0	958 641	0	0	958 641
Akk. avskrivning 31.12.	430 000	2 080 495	1 063 829	1 519 385	
Balanseført per 31.12.	70 000	11 493 000	80 600	536 599	12 180 200
Økonomisk levetid	5 år	4-12 år	5-10 år	3-10 år	
Avskrivningsplan	lineær	lineær	lineær	lineær	

Note 3 - Skattekostnad på ordinært resultat


<i>Årets skattekostnad fordeler seg på</i>	2018	2017
Betalbar skatt	1 003 375	12
Endring utsatt skatt	1 082 057	-1 011 769
Årets totale skattekostnad (23%/24%)	2 085 432	-1 011 757
<i>Beregning av årets skattekostnad</i>	2018	2017
Ordinært resultat før skattekostnad	9 161 353	-4 429 359
Permanente forskjeller	-1 486 881	4 528
Endring i midlertidige forskjeller	-1 759 869	-1 007 326
Mottatt konsernbidrag	0	2 393 025
Avgitt konsernbidrag	-4 362 032	0
Benyttet fremførbart underskudd	-3 039 132	0
Årets skattegrunnlag	471	-3 039 132
Betalbar skatt av årets skattegrunnlag	108	12
Skatt av konsernbidrag	1 003 267	0
Betalbar skatt (23%/24%)	1 003 375	12
<i>Midlertidig forskjeller</i>	2018	2017
Anleggsmidler	174 396	512 822
Utestående fordringer	-550 000	-200 000
Gevinst- og tapskonto	2 546 847	98 552
Fremførbart underskudd	0	-3 039 132
Sum midlertidig forskjeller	2 171 243	-2 627 758
Utsatt skatt / skattefordel (-) (22%/23%)	477 673	-604 384

Noter for Fonnafly AS



Organisasjonsnr. 958245335



Fonnafly AS

 Legally signed by
Jon Ove Velure
12.08.2019

Noter 2018

 Legally signed by
Are Jaastad
12.08.2019 Legally signed by
Nina Handegaard
13.08.2019 Legally signed by
Bjørn Bugge
13.08.2019

Note 4 - Investeringer i datterselskap

	Eier/ stemme -andel	Selskapets egenkapital	Selskapets resultat	Bokført verdi
<i>Datterselskap, kontorsted</i>				
Helifly Invest AS	100 %	1 772 719	942 771	19 026 875
Norwegian Camo Support AS	100 %	209 276	55 113	141 000
Sum				19 167 875

Note 5 - Mellomværende og transaksjoner med konsernselskap

<i>Fordringer (langsiktige)</i>		2018	2017
Fjord Helikopter AS		555 389	0
<i>Fordringer (kortsiktige)</i>		2018	2017
Helifly Invest AS inkl konsernibidrag		5 163 022	5 759 324
Fjord Helikopter AS		3 062 945	0
Fonnafly Invest AS		2 393 100	2 393 100
Sum		10 619 067	8 152 424
<i>Gjeld (langsiktig)</i>		2018	2017
Airflight AS		265 163	315 163
<i>Gjeld (kortsiktige)</i>		2018	2017
Fonnafly Invest AS		4 225 106	4 225 106
Fonnafly Gruppa AS		2 965 833	3 705 833
Hardanger Chips AS		650 000	0
Fjord Helikopter AS		1 127 700	150 485
Avgitt konsernibidrag		4 362 032	0
- Fjord Helikopter AS	2 875 000		
- Fonnafly Gruppa AS	1 487 032		
Heli Rent AS		71 000	71 000
Sum		13 401 671	8 152 423
<i>Kundefordringer</i>		2018	2017
Fjord Helikopter AS		1 501 274	52 688
<i>Leverandørgjeld</i>		2018	2017
Fjord Helikopter AS		171 290	191 053

Noter for Fonnafly AS

Organisasjonsnr. 958245335



Fonnafly AS

Legally signed by
Jon Ove Velure
12.08.2019

Noter 2018

Legally signed by
Are Jaastad
12.08.2019

Legally signed by
Nina Handegaard
13.08.2019

Legally signed by
Bjørn Bugge
13.08.2019

<i>Salg til andre konsernselskaper</i>	2018
Fjord Helikopter AS	2 531 241
Vest Helikopterutleige AS	43 101
Norwegian Camo Support AS	250 000
Sum	2 824 342

<i>Kjøp fra andre konsernselskaper</i>	2018
Fjord Helikopter AS	1 944 588
Norwegian Camo Support AS	58 800
Fonnafly Invest AS	9 000
Sum	2 012 388

Note 6 - Varer

<i>Varelager</i>	2018	2017
Delelager	6 013 445	6 001 100
Fuellager	331 810	454 012
Sum	6 345 254	6 455 112

Note 7 - Skattetrekksmidler

	2018	2017
Skyldig skattetrekk pr. 31.12	702 813	618 938
Bundne skattetrekksmidler utgjør	703 644	632 116

Note 8 - Selskapskapital

Aksjekapitalen består av:

	Antall	Pålydende	Balanseført
Ordinære aksjer	937 000	1	937 000

Oversikt over aksjonærene i selskapet per 31.12:

	Ordinære aksjer	Eierandeler	Stemmeandel
Fonnafly Gruppen AS	937 000	100 %	100 %

	Aksjekapital	Overkurs	Annen innskutt egenkapital	Annen egenkapital	Sum
Egenkapital 1.1.	937 000	76 338	3 742 687	66 746	4 822 771
Årets resultat				7 075 920	7 075 920
Avgitt konsernbidrag			-2 213 750	-1 145 015	-3 358 765
Egenkapital 31.12.	937 000	76 338	1 528 937	5 997 651	8 539 927

Noter for Fonnafly AS

Organisasjonsnr. 958245335



Fonnafly AS

Legally signed by
Jon Ove Velure
12.08.2019

Legally signed by
Are Jaastad
12.08.2019

Legally signed by
Nina Handegaard
13.08.2019

Legally signed by
Bjørn Bugge
13.08.2019

Noter 2018

Note 9 - Gjeld til kredittinstitusjoner

<i>Gjeld sikret ved pant</i>	2018	2017
Kassakreditt (limit 4 000 000)	805 930	666 314
Factoring - finanskonto	3 272 038	4 829 125
Pantelån	21 603 232	23 672 175
Sum gjeld sikret ved pant	25 681 200	29 167 614

<i>Pantsatte eiendeler</i>	2018	2017
Driftsmidler	12 110 200	11 821 000
Varelager	6 345 254	6 455 112
Kundefordringer	10 645 108	11 347 888
Andre fordringer	12 718 226	12 405 787
Sum pantsatte eiendeler	41 818 788	42 029 787

I tillegg er bygget i XO Maintenance AS med i sikkerhetsstillelsen. Pantet i DnB er kryssende for kr 29 000 000.

	2018	2017
Gjeld med forfall > 5 år	13 850 000	15 650 000

Note 10 - Kundefordringer


<i>Tap på krav og kundefordringer</i>	2018	2017
Bokførte kundefordringer	14 300 991	11 347 888
Avsetning tap på krav	550 000	200 000
Årets konstaterte tap	0	0

Note 11 - Salgsinntekt - segmentering og geografisk fordeling

<i>tall i mill</i>	Sandefjord	Bergen	Stryn	Kristiansand	Voss	Sand
Flyging	16,7	9	3,8	9,4	10,3	14,3
Trading	56,3	0	0	0	0	0
Verksted	6	0	0	0	0	0
Annet	13,3	0	0	0	0	0
Sum	92,3	9	3,8	9,4	10,3	14,3

Noter for Fonnafly AS

Organisasjonsnr. 958245335



Årsmelding 2018

1. Selskapets si verksemd

Fonnafly AS driv helikopterselskap med baser på Sandefjord Torp, Bergen, Voss, Sand og Kjevik. Me har eige verkstad som driv vedlikehald for eigne og andre helikopter selskap på basen vår på Sandefjord Torp. I tillegg drive ein her egen internasjonal trading-verksemd med dele og komponentar til helikopter. Hovudkontoret vårt er på Sandefjord Lufthavn, Torp.

2. Økonomi / framleis drift

Nøkkeltal	2018	2017
Omsetning	142 249 588	120 415 468
Driftsresultat	8 641 562	-4 280 968
Årsresultat	7 075 920	-3 417 602
Totalkapital	63 293 737	65 940 677
Eigenkapital	8 539 927	4 822 771
Eigenkapitalandel	13,5%	7%

Med bakgrunn i driftsunderskott i 2017 blei det iverksett nødvendige tiltak som permitteringar og innkjøpsstopp i 2018. Desse tiltaka samt aukt fakturert flytid og verkstad tenester har resultert i eit positiv driftsresultat for 2018.

Framleis drift er lagt til grunn ved avleggelsen av rekneskapen. Begrunnelsen for å legge framleis drift til grunn er selskapets positive utvikling i resultat og omsetning og styrkt eigenkapitalsituasjon.

3. Arbeidsmiljø

Styret og dagleg leiar vurderer arbeidsmiljøet til å vera godt og det er ikkje blitt sett i gong særskilte tiltak i 2018. Det er ikkje rapporter skader eller ulykker på arbeidsplassen i løpet av året. Sykefraværet i 2018 var på 1,5% mot 1% i 2017. Økning skyldes langtidsfravær.

4. Likestilling

Selskapet har innarbeidde retningslinjer som skal syte for at det ikkje blir gjort skilnad gunna kjønn.

5. Ytre miljø

Verksemda medfører ingen forureining eller anna som kan vera til skade for det ytre miljø enn kva som er normalt for denne type verksemd.

6. FOU-tiltak

Selskapet har ikkje hatt FOU-tiltak i rekneskapsåret.

Sandefjord Torp 08.08.2019

Bjørn Bugge
Styreleiar

Jon Ove Velure
Styremedlem

Are Jaastad
Styremedlem

Nina Handegaard
Daglig leiar

**ANSVARLIGE REVISORER:**

STATSAUTORISERT REVISOR FRØDE G. HANSEN (REVISORREGISTERNR. 1006065)
STATSAUTORISERT REVISOR STÅLE RAASTAD HANSEN (REVISORREGISTERNR. 1019692)
STATSAUTORISERT REVISOR PAUL-GUNNAR NAKKEN (REVISORREGISTERNR. 1021228)
STATSAUTORISERT REVISOR KAY VIDAR THOMASSEN (REVISORREGISTERNR. 1017234)

FGH REVISJON AS • GODKJENT REVISJONSSKAP • REVISORREGISTERNR. 959 152 446 • FORETAKSNR. NO 959 152 446 MVA
FLORSGT, 2a, 3211 SANDEFJORD • TELEFON: 33 42 64 20 • E-MAIL: post@fghrevisjon.no
HJEMMESIDE: www.fghrevisjon.no

UAVHENGIG REVISORS BERETNING

Til generalforsamlingen i Fonnaflly AS

Uttalelse om revisjon av årsregnskapet 2018

Konklusjon

Vi har revidert Fonnaflly AS sitt årsregnskap som viser et overskudd på kr 7 075 920 og en egenkapital på kr 8 539 927. Årsregnskapet består av balanse per 31. desember 2018, resultatregnskap og noter til årsregnskapet, herunder et sammendrag av viktige regnskapsprinsipper.

Etter vår mening er det medfølgende årsregnskapet avgitt i samsvar med lov og forskrifter og gir et rettviseende bilde av selskapets finansielle stilling per 31. desember 2018, og av dets resultater for regnskapsåret avsluttet per denne datoen i samsvar med regnskapslovens regler og god regnskapsskikk i Norge.

Grunnlag for konklusjonen

Vi har gjennomført revisjonen i samsvar med lov, forskrift og god revisjonsskikk i Norge, herunder de internasjonale revisjonsstandardene (ISA-ene). Våre oppgaver og plikter i henhold til disse standardene er beskrevet i *Revisors oppgaver og plikter ved revisjon av årsregnskapet*. Vi er uavhengige av selskapet slik det kreves i lov og forskrift, og har overholdt våre øvrige etiske forpliktelser i samsvar med disse kravene. Etter vår oppfatning er innhentet revisjonsbevis tilstrekkelig og hensiktsmessig som grunnlag for vår konklusjon.

Styrets og daglig leders ansvar for årsregnskapet

Styret og daglig leder (ledelsen) er ansvarlig for å utarbeide årsregnskapet i samsvar med lov og forskrifter, herunder for at det gir et rettviseende bilde i samsvar med regnskapslovens regler og god regnskapsskikk i Norge. Ledelsen er også ansvarlig for slik intern kontroll som den finner nødvendig for å kunne utarbeide et årsregnskap som ikke inneholder vesentlig feilinformasjon, verken som følge av misligheter eller utilsiktede feil.

Ved utarbeidelsen av årsregnskapet må ledelsen ta standpunkt til selskapets evne til fortsatt drift og opplyse om forhold av betydning for fortsatt drift. Forutsetningen om fortsatt drift skal legges til grunn for årsregnskapet så lenge det ikke er sannsynlig at virksomheten vil bli avvirket.



Revisors oppgaver og plikter ved revisjonen av årsregnskapet

Vårt mål er å oppnå betryggende sikkerhet for at årsregnskapet som helhet ikke inneholder vesentlig feilinformasjon, verken som følge av misligheter eller utilsiktede feil, og å avgi en revisjonsberetning som inneholder vår konklusjon. Betryggende sikkerhet er en høy grad av sikkerhet, men ingen garanti for at en revisjon utført i samsvar med lov, forskrift og god revisjonsskikk i Norge, herunder ISA-ene, alltid vil avdekke vesentlig feilinformasjon som eksisterer. Feilinformasjon kan oppstå som følge av misligheter eller utilsiktede feil. Feilinformasjon blir vurdert som vesentlig dersom den enkeltvis eller samlet med rimelighet kan forventes å påvirke økonomiske beslutninger som brukerne foretar basert på årsregnskapet.

For videre beskrivelse av revisors oppgaver og plikter vises det til <https://revisorforeningen.no/> revisjonsberetninger.

Uttalelse om øvrige lovmessige krav

Konklusjon om registrering og dokumentasjon

Basert på vår revisjon av årsregnskapet som beskrevet ovenfor, og kontrollhandlinger vi har funnet nødvendig i henhold til internasjonal standard for attestasjonsoppdrag (ISAE) 3000 «Attestasjonsoppdrag som ikke er revisjon eller forenklet revisorkontroll av historisk finansiell informasjon», mener vi at ledelsen har oppfylt sin plikt til å sørge for ordentlig og oversiktlig registrering og dokumentasjon av selskapets regnskapsopplysninger i samsvar med lov og god bokføringskikk i Norge.

Andre forhold

Denne beretningen erstatter tidligere avgitt beretning, datert 30. juni 2019, som ble avgitt ved utløpet av lovens frist for avholdelse av generalforsamling. Fullstendig årsregnskap og årsberetning var på dette tidspunktet ikke avgitt av styret og daglig leder.

Sandefjord, 13.august 2019

Ståle Raastad Hansen
Statsautorisert revisor



Fonnafly AS

2018

org.nr. 999 255 981

Kontantstrømsoppstilling

Kontantstrømsoppstilling - indirekte	2018	2017
Kontantstrømmer fra operasjonelle aktiviteter		
Resultat før skattekostnad	9 161 353	-4 429 359
Periodens betalte skatt	0	0
Tap / gevinst ved salg av anleggsmidler	-3 056 466	-21 745
Nedskrivning og avskrivning	2 087 464	1 556 570
Forskj. mellom kostnadsført pensjon og inn/utbet. i pensjonsordninger		
Økning/(reduksjon) i		
- Varelager	109 858	1 088 257
- Kundefordringer	3 452 935	-7 359 342
- Leverandørgjeld	-2 483 638	167 328
- Andre tidsavgrensingsposter	-6 649 043	11 609 887
Kontantstrøm fra operasjonelle aktiviteter	2 622 463	2 611 596
Innbetalinger ved salg av varige driftsmidler	11 671 800	89 745
Utbetalinger ved kjøp av varige driftsmidler	-10 891 997	-4 690 570
Innbetalinger ved salg av aksjer/andeler i andre foretak	0	0
Utbetalinger ved kjøp av aksjer/andeler i andre foretak	0	0
Nedskrivning investeringer	0	0
Innbetalinger ved salg av andre investeringer		
Utbetalinger ved kjøp av andre investeringer		
Kontantstrøm fra investeringsaktiviteter	779 803	-4 600 825
Innbetaling fra kapitalutvidelse	0	0
Utbetalinger til aksjonærer/medlemmer	0	0
Innbetaling ved opptak av ny langsiktig gjeld		
Utbetaling ved nedbetaling av langsiktig gjeld	-4 302 868	-4 571 550
Innbetaling ved opptak av ny kortsiktig gjeld		5 559 495
Utbetaling ved nedbetaling av kortsiktig gjeld	-1 501 908	
Kontantstrøm fra finansieringsaktiviteter	-5 804 776	987 945
Netto økning/(reduksjon) i kontanter og kontantekvivalenter	-2 402 510	-1 001 284

Bevegelse i kontanter og kontantekvivalenter

Kontanter og kontantekvivalenter ved årets begynnelse	3 650 189	4 651 473
Økning/(reduksjon) i kontanter og kontantekvivalenter	-2 402 510	-1 001 284
Netto innvirkning av valutatransaksjoner på kontanter og kontantekvivalenter		
Kontanter og kontantekvivalenter ved årets slutt	1 247 679	3 650 189