



ÅRSREGNSKAPET FOR REGNSKAPSÅRET 2018 - GENERELL INFORMASJON

Enheten

Organisasjonsnummer: 916 223 773
Organisasjonsform: Aksjeselskap
Foretaksnavn: ALLSITE GEO AS
Forretningsadresse: Professor Olav Hanssens vei 7A
4021 STAVANGER

Regnskapsår

Årsregnskapets periode: 01.01.2018 - 31.12.2018

Konsern

Morselskap i konsern: Nei

Regnskapsregler

Regler for små foretak benyttet: Ja
Benyttet ved utarbeidelsen av årsregnskapet til selskapet: Regnskapslovens alminnelige regler

Årsregnskapet fastsatt av kompetent organ

Bekreftet av representant for selskapet: Geir Helgesen
Dato for fastsettelse av årsregnskapet: 30.06.2019

Grunnlag for avgivelse

År 2018: Årsregnskapet er elektronisk innlevert
År 2017: Tall er hentet fra elektronisk innlevert årsregnskap fra 2018

Det er ikke krav til at årsregnskapet m.v. som sendes til Regnskapsregisteret er undertegnet. Kontrollen på at dette er utført ligger hos revisor/enhetens øverste organ. Sikkerheten ivaretas ved at innsender har rolle/rettighet for innsending av årsregnskapet via Altinn, og ved at det bekreftes at årsregnskapet er fastsatt av kompetent organ.

Brønnøysundregistrene, 04.06.2021



Resultatregnskap

Beløp i: NOK	Note	2018	2017
RESULTATREGNSKAP			
Inntekter			
Salgsinntekt		3 223 754	99 750
Annen driftsinntekt			250 000
Sum inntekter		3 223 754	349 750
Kostnader			
Varekostnad		1 624 803	601 948
Lønnskostnad	3, 7, 10	440 487	
Annen driftskostnad	1	428 979	317 959
Sum kostnader		2 494 269	919 907
Driftsresultat		729 485	-570 157
Finansinntekter og finanskostnader			
Annen renteinntekt		117	74
Sum finansinntekter		117	74
Annen rentekostnad		173	119
Annen finanskostnad		19	
Sum finanskostnader		192	119
Netto finans		-75	-45
Ordinært resultat før skattekostnad		729 409	-570 202
Skattekostnad på ordinært resultat	2	115 354	-129 662
Ordinært resultat etter skattekostnad		614 055	-440 540
Årsresultat		614 055	-440 540
Overføringer og disponeringer			
Udekket tap		440 049	-440 049
Annen egenkapital		174 006	-491
Sum overføringer og disponeringer		614 055	-440 540



Balanse

Beløp i: NOK	Note	2018	2017
BALANSE - EIENDELER			
Anleggsmidler			
Immaterielle eiendeler			
Utsatt skattefordel	4	15 751	131 105
Sum immaterielle eiendeler		15 751	131 105
Sum anleggsmidler		15 751	131 105
Omløpsmidler			
Varer			
Fordringer			
Kundefordringer	11	131 381	
Andre fordringer		231 600	11 114
Sum fordringer		362 981	11 114
Bankinnskudd, kontanter og lignende			
Bankinnskudd, kontanter og lignende	5	1 447 138	82 996
Sum bankinnskudd, kontanter og lignende		1 447 138	82 996
Sum omløpsmidler		1 810 120	94 110
SUM EIENDELER		1 825 871	225 215
BALANSE - EGENKAPITAL OG GJELD			
Egenkapital			
Innskutt egenkapital			
Aksjekapital (60 000 aksjer à kr 0,55)	6, 8, 9	33 000	30 000
Overkurs	6	69 000	12 000
Annen innskutt egenkapital	6	-6 334	-6 334
Sum innskutt egenkapital		95 666	35 666
Opptjent egenkapital			
Annen egenkapital	6	174 006	



Balanse

Beløp i: NOK	Note	2018	2017
Udekket tap	6		440 049
Sum opptjent egenkapital		174 006	-440 049
Sum egenkapital	6	269 672	-404 383
Sum langsiktig gjeld		0	0
Kortsiktig gjeld			
Leverandørgjeld		1 206 893	626 526
Skyldige offentlige avgifter		276 032	
Annen kortsiktig gjeld		73 274	3 072
Sum kortsiktig gjeld		1 556 199	629 598
Sum gjeld		1 556 199	629 598
SUM EGENKAPITAL OG GJELD		1 825 871	225 215



Årsregnskap for 2018

ALLSITE GEO AS
4021 STAVANGER

Innhold

Resultatregnskap
Balanse
Noter

Utarbeidet av:
Opp I Mente AS
Erfjordgata 8
4014 STAVANGER
Org.nr. 916040385

Utarbeidet med:
Total Årsoppgjør



Resultatregnskap for 2018
ALLSITE GEO AS

	Note	2018	2017
Salgsinntekt		3 223 754	99 750
Annen driftsinntekt		0	250 000
Sum driftsinntekter		3 223 754	349 750
Varekostnad		(1 624 803)	(601 948)
Lønnskostnad	3, 7, 10	(440 487)	0
Annen driftskostnad	1	(428 979)	(317 959)
Sum driftskostnader		(2 494 269)	(919 907)
Driftsresultat		729 485	(570 157)
Annen renteinntekt		117	74
Sum finansinntekter		117	74
Annen rentekostnad		(173)	(119)
Annen finanskostnad		(19)	0
Sum finanskostnader		(192)	(119)
Netto finans		(75)	(45)
Ordinært resultat før skattekostnad		729 409	(570 202)
Skattekostnad på ordinært resultat	2	(115 354)	129 662
Ordinært resultat		614 055	(440 540)
Årsresultat		614 055	(440 540)
Overføringer			
Udekket tap		440 049	(440 049)
Annen egenkapital		174 006	(491)
Sum		614 055	(440 540)



Balanse pr. 31. desember 2018
ALLSITE GEO AS


	Note	2018	2017
EIENDELER			
Anleggsmidler			
Immaterielle eiendeler			
Utsatt skattefordel	4	15 751	131 105
Sum immaterielle eiendeler		15 751	131 105
Sum anleggsmidler		15 751	131 105
Omløpsmidler			
Fordringer			
Kundefordringer	11	131 381	0
Andre fordringer		231 600	11 114
Sum fordringer		362 981	11 114
Bankinnskudd, kontanter og lignende	5	1 447 138	82 996
Sum bankinnskudd, kontanter og lignende		1 447 138	82 996
Sum omløpsmidler		1 810 120	94 110
Sum eiendeler		1 825 871	225 215





Balanse pr. 31. desember 2018
ALLSITE GEO AS


	Note	2018	2017
EGENKAPITAL OG GJELD			
Egenkapital			
Innskutt egenkapital			
Aksjekapital (60 000 aksjer à kr 0,55)	6, 8, 9	33 000	30 000
Overkurs	6	69 000	12 000
Annen innskutt egenkapital	6	(6 334)	(6 334)
Sum innskutt egenkapital		95 666	35 666
Opptjent egenkapital			
Annen egenkapital	6	174 006	0
Udekket tap	6	0	(440 049)
Sum opptjent egenkapital		174 006	(440 049)
Sum egenkapital	6	269 672	(404 383)
Gjeld			
Kortsiktig gjeld			
Leverandørgjeld		1 206 893	626 526
Skyldige offentlige avgifter		276 032	0
Annen kortsiktig gjeld		73 274	3 072
Sum kortsiktig gjeld		1 556 199	629 598
Sum gjeld		1 556 199	629 598
Sum egenkapital og gjeld		1 825 871	225 215

Stavanger
30.06.2019


Johan Mohr
Styrets leder


Geir Helgesen
Styremedlem / Daglig leder


Øivind Lønne
Styremedlem


Harald Sund
Styremedlem



Noter 2018 ALLSITE GEO AS

Regnskapsprinsipper

Årsregnskapet er satt opp i samsvar med regnskapsloven og god regnskapsskikk for små foretak.

Salgsinntekter

Inntektsføring ved salg av varer skjer på leveringstidspunktet. Tjenester inntektsføres etter hvert som de leveres.

Klassifisering og vurdering av balanseposter

Omløpsmidler og kortsiktig gjeld omfatter poster som knytter seg til varekretsløpet. For andre poster enn kundefordringer omfattes poster som forfaller til betaling innen ett år etter transaksjonsdagen. Anleggsmidler er eiendeler bestemt til varig eie og bruk. Langsiktig gjeld er gjeld som forfaller senere enn ett år etter transaksjonsdagen.

Omløpsmidler vurderes til laveste av anskaffelseskost og virkelig verdi. Kortsiktig gjeld balanseføres til nominelt beløp på etableringstidspunktet.

Anleggsmidler vurderes til anskaffelseskost. Varige anleggsmidler avskrives etter en fornuftig avskrivningsplan. Anleggsmidlene nedskrives til virkelig verdi ved verdifall som ikke forventes å være forbigående. Langsiktig gjeld med unntak av andre avsetninger balanseføres til nominelt beløp på etableringstidspunktet.

Fordringer

Kundefordringer og andre fordringer er oppført i balansen til pålydende etter fradrag for avsetning til forventet tap. Avsetning til tap gjøres på grunnlag av individuelle vurderinger av de enkelte fordringene. I tillegg gjøres det for øvrige kundefordringer en uspesifisert avsetning for å dekke antatt tap.

Varige driftsmidler

Varige driftsmidler balanseføres og avskrives over driftsmidlenes levetid dersom de har antatt levetid over 3 år og har en kostpris som overstiger kr 15.000. Direkte vedlikehold av driftsmidler kostnadsføres løpende under driftskostnader, mens påkostninger eller forbedringer tillegges driftsmidlets kostpris og avskrives i takt med driftsmidlet.

Forøvrig er følgende regnskapsprinsipper anvendt:

FIFO-metoden for tilordning av anskaffelseskost for ombyttbare finansielle eiendeler, laveste verdis prinsipp for markedsbaserte finansielle omløpsmidler. Egne utgifter til forskning og utvikling og til utvikling av rettigheter er kostnadsført.

Utbytte er inntektsført samme år som det er avsatt i datterselskap/tilknyttet selskap, dersom det er sannsynlig at beløpet vil mottas. Ved utbytte som overstiger andel av tilbakeholdt resultat etter kjøpet representerer den overskytende del tilbakebetaling av investert kapital, og er fratrukket investeringens verdi i balansen.

Skatt

Skattekostnaden i resultatregnskapet omfatter både periodens betalbare skatt og endring i utsatt skatt. Utsatt skatt er beregnet med 22% på grunnlag av de midlertidige forskjeller som eksisterer mellom regnskapsmessige og skattemessige verdier, samt skattemessig underskudd til fremføring ved utgangen av regnskapsåret. Skatteøkende og skattereduserende midlertidige forskjeller som reverserer eller kan reversere i samme periode er utlignet og skattevirkningen er beregnet på nettogrunnlaget.

Selskapet har ikke endret regnskapsprinsipp fra 2017 til 2018.



Note 1 - Revisjon

Selskapet oppfyller kravene til fravalg revisor, og dette er valgt. Årsregnskapet er utarbeidet av autorisert regnskapsførerselskap.

Note 2 - Skatt

	2018	2017
Grunnlag for beregning av skatt		
Ordinært resultat før skattekostnad	729 409	(570 202)
+/- Permanente forskjeller	(230 982)	6 191
- Fremførbart underskudd / korreksjonsinntekt	(498 427)	
Årets skattegrunnlag	0	(564 010)
+/- Endring i utsatt skatt	115 354	(129 662)
Skattekostnad i resultatregnskapet	115 354	(129 662)
Betalbar skatt i balansen	0	0

Note 3 - Lønnskostnader etc

Spesifikasjon av lønnskostnader	2018	2017
Lønn	363 158	
Arbeidsgiveravgift	77 330	
Sum	440 487	

Foretaket har sysselsatt 1 årsverk i regnskapsåret.

Note 4 - Midl. forskjeller - Utsatt skatt/skattefordel

Utsatt skatt/utsatt skattefordel i balansen avsettes på grunnlag av forskjeller mellom regnskapsmessige og skattemessige verdier i henhold til norsk regnskapsstandard for skatt. Midlertidige skatteøkende og skattereduserende forskjeller som kan utlignes er nettoført.

Midlertidige forskjeller knyttet til:	01.01.2018	31.12.2018	Endring
Skattemessig fremførbart underskudd	(570 026)	(71 599)	(498 427)
Sum midlertidige forskjeller	(570 026)	(71 599)	(498 427)
Utsatt skattefordel 31.12.18. basert på 22%	(131 106)	(15 752)	(115 354)

Note 5 - Bankinnskudd

I posten for bankinnskudd inngår egen konto for bundne skattefrekksmidler med kr 39 824. Skyldig skattetrekk er kr 39 811.

Note 6 - Egenkapital

Spesifikasjon egenkapital	Aksjekapital	Overkurs	Annen innsk. EK	Annen EK	Udekket tap	Sum
Egenkapital 01.01.2018	30 000	12 000	(6 334)		(440 049)	(404 383)
Økning AK/overkurs	3 000	57 000				60 000
Årets resultat				174 006	440 049	614 055
Egenkapital 31.12.2018	33 000	69 000	(6 334)	174 006	0	269 672

Note 7 - Obligatorisk tjenestepensjon

Obligatorisk tjenestepensjon

Foretaket er ikke pliktig til å ha tjenestepensjonsordning etter lov om obligatorisk tjenestepensjon.



Note 8 - Aksjonærliste

Foretakets aksjonærer pr 31.12. 2018

Foretaket har 4 aksjonærer.

Aksjonærens navn	Antall aksjer	Eierandel
Mohr AS	15000	25%
Iqon AS	15000	25%
Harald Sund	15000	25%
Geo-42 AS	15000	25%

Note 9 - Aksjekapital

Foretaket har 60000 aksjer, pålydende kr 0,50, noe som gir en samlet aksjekapital på kr 30 000.

Foretakets aksjer er fordelt på 1 aksjeklasse

Aksjeklasse	Antall aksjer	Aksjekapital
Ordinære aksjer	60000	30 000

Note 10 - Ytelse til ledende personer

Ytelse til ledende personer

Type ytelse	Daglig leder	Styret
Lønn	0	0
Pensjonsutgifter	0	0
Annen godtgjørelse	0	0

Note 11 - Kundefordringer

Kundefordringer er vurdert til pålydende, nedskrevet med forventet tap på fordringer. Det er ikke tapsført kundefordringer i løpet av 2018.

Spesifikasjon kundefordringer	2018	2017
Kundefordringer til pålydende	131 381	
Avsatt til dekning av usikre fordringer		
Netto oppførte kundefordringer	131 381	



Noter 2018 ALLSITE GEO AS

Regnskapsprinsipper

Årsregnskapet er satt opp i samsvar med regnskapsloven og god regnskapsskikk for små foretak.

Salgsinntekter

Inntektsføring ved salg av varer skjer på leveringstidspunktet. Tjenester inntektsføres etter hvert som de leveres.

Klassifisering og vurdering av balanseposter

Omløpsmidler og kortsiktig gjeld omfatter poster som knytter seg til varekretsløpet. For andre poster enn kundefordringer omfattes poster som forfaller til betaling innen ett år etter transaksjonsdagen. Anleggsmidler er eiendeler bestemt til varig eie og bruk. Langsiktig gjeld er gjeld som forfaller senere enn ett år etter transaksjonsdagen.

Omløpsmidler vurderes til laveste av anskaffelseskost og virkelig verdi. Kortsiktig gjeld balanseføres til nominelt beløp på etableringstidspunktet.

Anleggsmidler vurderes til anskaffelseskost. Varige anleggsmidler avskrives etter en fornuftig avskrivningsplan. Anleggsmidlene nedskrives til virkelig verdi ved verdifall som ikke forventes å være forbigående. Langsiktig gjeld med unntak av andre avsetninger balanseføres til nominelt beløp på etableringstidspunktet.

Fordringer

Kundefordringer og andre fordringer er oppført i balansen til pålydende etter fradrag for avsetning til forventet tap. Avsetning til tap gjøres på grunnlag av individuelle vurderinger av de enkelte fordringene. I tillegg gjøres det for øvrige kundefordringer en uspesifisert avsetning for å dekke antatt tap.

Varige driftsmidler

Varige driftsmidler balanseføres og avskrives over driftsmidlenes levetid dersom de har antatt levetid over 3 år og har en kostpris som overstiger kr 15.000. Direkte vedlikehold av driftsmidler kostnadsføres løpende under driftskostnader, mens påkostninger eller forbedringer tillegges driftsmidlets kostpris og avskrives i takt med driftsmidlet.

Forørig er følgende regnskapsprinsipper anvendt:

FIFO-metoden for tilordning av anskaffelseskost for ombyttbare finansielle eiendeler, laveste verdis prinsipp for markedsbaserte finansielle omløpsmidler. Egne utgifter til forskning og utvikling og til utvikling av rettigheter er kostnadsført.

Utbytte er inntektsført samme år som det er avsatt i datterselskap/tilknyttet selskap, dersom det er sannsynlig at beløpet vil mottas. Ved utbytte som overstiger andel av tilbakeholdt resultat etter kjøpet representerer den overskytende del tilbakebetaling av investert kapital, og er fratrukket investeringens verdi i balansen.

Skatt

Skattekostnaden i resultatregnskapet omfatter både periodens betalbare skatt og endring i utsatt skatt. Utsatt skatt er beregnet med 22% på grunnlag av de midlertidige forskjeller som eksisterer mellom regnskapsmessige og skattemessige verdier, samt skattemessig underskudd til fremføring ved utgangen av regnskapsåret. Skatteøkende og skattereduserende midlertidige forskjeller som reverserer eller kan reversere i samme periode er utlignet og skattevirkningen er beregnet på nettogrunnlaget.

Selskapet har ikke endret regnskapsprinsipp fra 2017 til 2018.



Note 1 - Revisjon

Selskapet oppfyller kravene til fravalg revisor, og dette er valgt. Årsregnskapet er utarbeidet av autorisert regnskapsførerselskap.

Note 2 - Skatt

Grunnlag for beregning av skatt	2018	2017
Ordinært resultat før skattekostnad	729 409	(570 202)
+/- Permanente forskjeller	(230 982)	6 191
- Fremførbart underskudd / korreksjonsinntekt	(498 427)	
Årets skattegrunnlag	0	(564 010)
+/- Endring i utsatt skatt	115 354	(129 662)
Skattekostnad i resultatregnskapet	115 354	(129 662)
Betalbar skatt i balansen	0	0

Note 3 - Lønnskostnader etc

Spesifikasjon av lønnskostnader	2018	2017
Lønn	363 158	
Arbeidsgiveravgift	77 330	
Sum	440 487	

Foretaket har sysselsatt 1 årsverk i regnskapsåret.

Note 4 - Midl. forskjeller - Utsatt skatt/skattefordel

Utsatt skatt/utsatt skattefordel i balansen avsettes på grunnlag av forskjeller mellom regnskapsmessige og skattemessige verdier i henhold til norsk regnskapsstandard for skatt. Midlertidige skatteøkende og skattereduserende forskjeller som kan utlignes er nettopført.

Midlertidige forskjeller knyttet til:	01.01.2018	31.12.2018	Endring
Skattemessig fremførbart underskudd	(570 026)	(71 599)	(498 427)
Sum midlertidige forskjeller	(570 026)	(71 599)	(498 427)
Utsatt skattefordel 31.12.18. basert på 22%	(131 106)	(15 752)	(115 354)

Note 5 - Bankinnskudd

I posten for bankinnskudd inngår egen konto for bundne skattetreksmidler med kr 39 824. Skyldig skattetrekk er kr 39 811.

Note 6 - Egenkapital

Spesifikasjon egenkapital	Aksjekapital	Overkurs	Annen innsk. EK	Annen EK	Udekket tap	Sum
Egenkapital 01.01.2018	30 000	12 000	(6 334)		(440 049)	(404 383)
Økning AK/overkurs	3 000	57 000				60 000
Årets resultat				174 006	440 049	614 055
Egenkapital 31.12.2018	33 000	69 000	(6 334)	174 006	0	269 672

Note 7 - Obligatorisk tjenstepensjon

Obligatorisk tjenstepensjon

Foretaket er ikke pliktig til å ha tjenstepensjonsordning etter lov om obligatorisk tjenstepensjon.



Note 8 - Aksjonærliste

Foretakets aksjonærer pr 31.12. 2018

Foretaket har 4 aksjonærer.

Aksjonærens navn	Antall aksjer	Eierandel
Mohr AS	15000	25%
Iqon AS	15000	25%
Harald Sund	15000	25%
Geo-42 AS	15000	25%

Note 9 - Aksjekapital

Foretaket har 60000 aksjer, pålydende kr 0,50, noe som gir en samlet aksjekapital på kr 30 000.

Foretakets aksjer er fordelt på 1 aksjeklasse

Aksjeklasse	Antall aksjer	Aksjekapital
Ordinære aksjer	60000	30 000

Note 10 - Ytelse til ledende personer

Ytelse til ledende personer

Type ytelse	Daglig leder	Styret
Lønn	0	0
Pensjonsutgifter	0	0
Annen godtgjørelse	0	0

Note 11 - Kundefordringer

Kundefordringer er vurdert til pålydende, nedskrevet med forventet tap på fordringer. Det er ikke tapsført kundefordringer i løpet av 2018.

Spesifikasjon kundefordringer	2018	2017
Kundefordringer til pålydende	131 381	
Avsatt til dekning av usikre fordringer		
Netto oppførte kundefordringer	131 381	