



## ÅRSREGNSKAPET FOR REGNSKAPSÅRET 2024 - GENERELL INFORMASJON

### Enheten

Organisasjonsnummer: 998 425 522  
Organisasjonsform: Aksjeselskap  
Foretaksnavn: TRYMER INVEST AS  
Forretningsadresse: Gullbekkstraen 30  
4120 TAU

### Regnskapsår

Årsregnskapets periode: 01.01.2024 - 31.12.2024

### Konsern

Morselskap i konsern: Nei

### Regnskapsregler

Regler for små foretak benyttet: Ja  
Benyttet ved utarbeidelsen av årsregnskapet til selskapet: Regnskapslovens alminnelige regler

### Årsregnskapet fastsatt av kompetent organ

Bekreftet av representant for selskapet: Thomas Trymer Engen  
Dato for fastsettelse av årsregnskapet: 02.06.2025

### Grunnlag for avgivelse

År 2024: Årsregnskapet er elektronisk innlevert  
År 2023: Tall er hentet fra elektronisk innlevert årsregnskap fra 2024

*Det er ikke krav til at årsregnskapet m.v. som sendes til Regnskapsregisteret er undertegnet. Kontrollen på at dette er utført ligger hos revisor/enhetens øverste organ. Sikkerheten ivaretas ved at innsender har rolle/rettighet for innsending av årsregnskapet via Altinn, og ved at det bekreftes at årsregnskapet er fastsatt av kompetent organ.*

Brønnøysundregistrene, 05.06.2025



## Resultatregnskap

Beløp i: NOK	Note	2024	2023
<b>RESULTATREGNSKAP</b>			
<b>Kostnader</b>			
Annen driftskostnad		19 720	11 298
<b>Sum kostnader</b>		<b>19 720</b>	<b>11 298</b>
<b>Driftsresultat</b>		<b>-19 720</b>	<b>-11 298</b>
<b>Finansinntekter og finanskostnader</b>			
Inntekt på investering i tilknyttet selskap		1 041 854	
Annen renteinntekt		7 892	37 521
Annen finansinntekt		437 205	
<b>Sum finansinntekter</b>		<b>1 486 951</b>	<b>37 521</b>
Nedskrivning av andre finansielle anleggsmidler			-133 796
Annen rentekostnad			73
Annen finanskostnad		16 816	80 317
<b>Sum finanskostnader</b>		<b>16 816</b>	<b>-53 406</b>
<b>Netto finans</b>		<b>1 470 135</b>	<b>90 927</b>
<b>Resultat før skattekostnad</b>		<b>1 450 416</b>	<b>79 630</b>
Skattekostnad på resultat	3	2 036	2 466
<b>Årsresultat</b>		<b>1 448 380</b>	<b>77 164</b>
<b>Årsresultat etter minoritetsinteresser</b>		<b>1 448 380</b>	<b>77 164</b>
<b>Totalresultat</b>		<b>1 448 380</b>	<b>77 164</b>
<b>Overføringer og disponeringer</b>			
Tilleggsutbytte	4	3 000 000	2 200 000
Overført fra annen egenkapital	4	-1 551 620	-2 122 836
<b>Sum overføringer og disponeringer</b>		<b>1 448 380</b>	<b>77 164</b>



### Balanse

Beløp i: NOK	Note	2024	2023
<b>BALANSE - EIENDELER</b>			
<b>Anleggsmidler</b>			
<b>Immaterielle eiendeler</b>			
<b>Finansielle anleggsmidler</b>			
Investeringer i tilknyttet selskap		560 200	300 000
Investeringer i aksjer og andeler		5 723 797	6 980 683
<b>Sum finansielle anleggsmidler</b>		<b>6 283 997</b>	<b>7 280 683</b>
<b>Sum anleggsmidler</b>		<b>6 283 997</b>	<b>7 280 683</b>
<b>Omløpsmidler</b>			
<b>Varer</b>			
<b>Bankinnskudd, kontanter og lignende</b>			
Bankinnskudd, kontanter o.l.		23 090	578 454
<b>Sum bankinnskudd, kontanter og lignende</b>		<b>23 090</b>	<b>578 454</b>
<b>Sum omløpsmidler</b>		<b>23 090</b>	<b>578 454</b>
<b>SUM EIENDELER</b>		<b>6 307 087</b>	<b>7 859 138</b>
<b>BALANSE - EGENKAPITAL OG GJELD</b>			
<b>Egenkapital</b>			
<b>Innskutt egenkapital</b>			
Aksjekapital	4	30 000	30 000
<b>Sum innskutt egenkapital</b>		<b>30 000</b>	<b>30 000</b>
<b>Opptjent egenkapital</b>			
Annen egenkapital	4	6 275 051	7 826 672
<b>Sum opptjent egenkapital</b>		<b>6 275 051</b>	<b>7 826 672</b>
<b>Sum egenkapital</b>		<b>6 305 051</b>	<b>7 856 672</b>



## Balanse

<b>Beløp i: NOK</b>	<b>Note</b>	<b>2024</b>	<b>2023</b>
<b>Sum langsiktig gjeld</b>		<b>0</b>	<b>0</b>
<b>Kortsiktig gjeld</b>			
Betalbar skatt	3	2 036	2 466
<b>Sum kortsiktig gjeld</b>		<b>2 036</b>	<b>2 466</b>
<b>Sum gjeld</b>		<b>2 036</b>	<b>2 466</b>
<b>SUM EGENKAPITAL OG GJELD</b>		<b>6 307 087</b>	<b>7 859 138</b>



## Brønnøysundregistrene

### ÅRSREGNSKAP FOR REGNSKAPSÅRET 2024 - GENERELL INFORMASJON

Journalnummer: 2025 513469

#### Enheten

Organisasjonsnummer: 998 425 522  
Organisasjonsform: Aksjeselskap  
Foretaksnavn: TRYMER INVEST AS  
Forretningsadresse: Gullbekkstraen 30  
4120 TAU

#### Regnskapsår

Årsregnskapets periode: 01.01.2024 - 31.12.2024

#### Konsern

Morselskap i konsern: Nei

#### Regnskapsregler

Regler for små foretak benyttet: Ja  
Benyttet ved utarbeidelsen av  
årsregnskapet til selskapet: Regnskapslovens alminnelige regler

#### Årsregnskapet fastsatt av kompetent organ

Bekreftet av representant for selskapet: Thomas Trymer Engen  
Dato for fastsettelse av årsregnskapet: 02.06.2025

#### Revisjon

Selskapet har besluttet at årsregnskapet  
ikke skal revideres: Ja

#### Grunnlag for avgivelse

År 2024: Årsregnskap er elektronisk innlevert.  
År 2023: Tall er hentet fra elektronisk innlevert årsregnskap fra 2024.

*Det er ikke krav til at årsregnskapet m.v. som sendes til Regnskapsregisteret er undertegnet. Kontrollen på at dette er utført ligger hos revisor/enhetens øverste organ. Sikkerheten ivaretas ved at innsender har rolle/rettighet for innsending av årsregnskapet via Altinn, og ved at det bekreftes at årsregnskapet er fastsatt av kompetent organ.*

Brønnøysundregistrene, 04.06.2025



Organisasjonsnr: 998 425 522  
TRYMER INVEST AS

## RESULTATREGNSKAP

Beløp i: NOK	Note	2024	2023
<b>RESULTATREGNSKAP</b>			
<b>Kostnader</b>			
Annen driftskostnad		19 720	11 298
<b>Sum kostnader</b>		<b>19 720</b>	<b>11 298</b>
<b>Driftsresultat</b>		<b>-19 720</b>	<b>-11 298</b>
<b>Finansinntekter og finanskostnader</b>			
Inntekt på investering i tilknyttet selskap		1 041 854	
Annen renteinntekt		7 892	37 521
Annen finansinntekt		437 205	
<b>Sum finansinntekter</b>		<b>1 486 951</b>	<b>37 521</b>
Nedskrivning av andre finansielle anleggsmidler			-133 796
Annen rentekostnad			73
Annen finanskostnad		16 816	80 317
<b>Sum finanskostnader</b>		<b>16 816</b>	<b>-53 406</b>
<b>Netto finans</b>		<b>1 470 135</b>	<b>90 927</b>
<b>Resultat før skattekostnad</b>		<b>1 450 416</b>	<b>79 630</b>
Skattekostnad på resultat	3	2 036	2 466
<b>Årsresultat</b>		<b>1 448 380</b>	<b>77 164</b>
<b>Årsresultat etter minoritetsinteresser</b>		<b>1 448 380</b>	<b>77 164</b>
<b>Totalresultat</b>		<b>1 448 380</b>	<b>77 164</b>
<b>Overføringer og disponeringer</b>			
Tilleggsutbytte	4	3 000 000	2 200 000
Overført fra annen egenkapital	4	-1 551 620	-2 122 836
<b>Sum overføringer og disponeringer</b>		<b>1 448 380</b>	<b>77 164</b>



Organisasjonsnr: 998 425 522  
TRYMER INVEST AS

## BALANSE

Beløp i: NOK	Note	2024	2023
<b>BALANSE - EIENDELER</b>			
<b>Anleggsmidler</b>			
<b>Immaterielle eiendeler</b>			
<b>Finansielle anleggsmidler</b>			
Investeringer i tilknyttet selskap		560 200	300 000
Investeringer i aksjer og andeler		5 723 797	6 980 683
<b>Sum finansielle anleggsmidler</b>		<b>6 283 997</b>	<b>7 280 683</b>
<b>Sum anleggsmidler</b>		<b>6 283 997</b>	<b>7 280 683</b>
<b>Omløpsmidler</b>			
<b>Varer</b>			
<b>Bankinnskudd, kontanter og lignende</b>			
Bankinnskudd, kontanter o. l.		23 090	578 454
<b>Sum bankinnskudd, kontanter og lignende</b>		<b>23 090</b>	<b>578 454</b>
<b>Sum omløpsmidler</b>		<b>23 090</b>	<b>578 454</b>
<b>SUM EIENDELER</b>		<b>6 307 087</b>	<b>7 859 138</b>
<b>BALANSE - EGENKAPITAL OG GJELD</b>			
<b>Egenkapital</b>			
<b>Innskutt egenkapital</b>			
Aksjekapital	4	30 000	30 000
<b>Sum innskutt egenkapital</b>		<b>30 000</b>	<b>30 000</b>
<b>Opptjent egenkapital</b>			
Annen egenkapital	4	6 275 051	7 826 672
<b>Sum opptjent egenkapital</b>		<b>6 275 051</b>	<b>7 826 672</b>
<b>Sum egenkapital</b>		<b>6 305 051</b>	<b>7 856 672</b>
<b>Sum langsiktig gjeld</b>		<b>0</b>	<b>0</b>
<b>Kortsiktig gjeld</b>			
Betalbar skatt	3	2 036	2 466
<b>Sum kortsiktig gjeld</b>		<b>2 036</b>	<b>2 466</b>



Sum gjeld	2 036	2 466
SUM EGENKAPITAL OG GJELD	6 307 087	7 859 138



Organisasjonsnr: 998 425 522  
TRYMER INVEST AS

NOTEOPPLYSNINGER - SELSKAP - alle poster oppgitt i hele tall

Note  
2

Antall årsverk i regnskapsåret  
0.00

Sum Beløp

Balanseført verdi 31.12. Varige driftsmidler Immaterielle eiend.

**Konsernregnskap**

Morselskapet sitt navn

Forretningskontor for morselskapet

Begrunnelse for at datterselskap er utelatt fra konsolideringen

Samlet beløp - tilknyttet selskap Årets Fjorårets


Samlet beløp - foretak i samme konsern Årets Fjorårets

Samlet beløp - foretak i samme konsern Årets Fjorårets

Samlet beløp - felles kontrollert virksomhet Årets Fjorårets

Pantstillelse Beløp


Beholdning av egne aksjer Antall Pålydende Andel av aksjek.



# Årsregnskap 2024 Trymer Invest AS

**Resultatregnskap  
Balanse  
Noter til regnskapet**


**Org.nr.: 998 425 522**



## Trymer Invest AS

### Resultatregnskap


Driftsinntekter og driftskostnader	Note	2024	2023
Annen driftskostnad		19 720	11 298
<b>Sum driftskostnader</b>		<b>19 720</b>	<b>11 298</b>
<b>Driftsresultat</b>		<b>-19 720</b>	<b>-11 298</b>
<b>Finansinntekter og finanskostnader</b>			
Inntekt på investering i tilknyttet selskap		1 041 854	0
Annen renteinntekt		7 892	37 521
Annen finansinntekt		437 205	0
Nedskrivning av andre finansielle anleggsmidler		0	-133 796
Annen rentekostnad		0	73
Annen finanskostnad		16 816	80 317
<b>Resultat av finansposter</b>		<b>1 470 135</b>	<b>90 927</b>
<b>Resultat før skattekostnad</b>		<b>1 450 416</b>	<b>79 630</b>
Skattekostnad på resultat	3	2 036	2 466
<b>Årsresultat</b>		<b>1 448 380</b>	<b>77 164</b>
<b>Overføringer</b>			
Tilleggsutbytte	4	3 000 000	2 200 000
Overført fra annen egenkapital	4	1 551 620	2 122 836
<b>Sum overføringer</b>		<b>1 448 380</b>	<b>77 164</b>



## Trymer Invest AS

### Balanse

Eiendeler	Note	2024	2023
<b>Anleggsmidler</b>			
<b>Finansielle anleggsmidler</b>			
Investeringer i tilknyttet selskap		560 200	300 000
Investeringer i aksjer og andeler		5 723 797	6 980 683
<b>Sum finansielle anleggsmidler</b>		<b>6 283 997</b>	<b>7 280 683</b>
<b>Sum anleggsmidler</b>		<b>6 283 997</b>	<b>7 280 683</b>
<b>Omløpsmidler</b>			
Bankinnskudd, kontanter o.l.		23 090	578 454
<b>Sum omløpsmidler</b>		<b>23 090</b>	<b>578 454</b>
<b>Sum eiendeler</b>		<b>6 307 087</b>	<b>7 859 138</b>



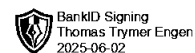
## Trymer Invest AS

### Balanse

Egenkapital og gjeld	Note	2024	2023
<b>Innskutt egenkapital</b>			
Aksjekapital	4	30 000	30 000
<b>Sum innskutt egenkapital</b>		<b>30 000</b>	<b>30 000</b>
<b>Opptjent egenkapital</b>			
Annen egenkapital	4	6 275 051	7 826 672
<b>Sum opptjent egenkapital</b>		<b>6 275 051</b>	<b>7 826 672</b>
<b>Sum egenkapital</b>		<b>6 305 051</b>	<b>7 856 672</b>
<b>Gjeld</b>			
<b>Kortsiktig gjeld</b>			
Betalbar skatt	3	2 036	2 466
<b>Sum kortsiktig gjeld</b>		<b>2 036</b>	<b>2 466</b>
<b>Sum gjeld</b>		<b>2 036</b>	<b>2 466</b>
<b>Sum egenkapital og gjeld</b>		<b>6 307 087</b>	<b>7 859 138</b>

Tau, 02.06.2025  
Styret i Trymer Invest AS

Thomas Trymer Engen  
styreleder



## Note 1 Regnskapsprinsipper

Årsregnskapet er satt opp i samsvar med regnskapsloven og NRS 8 - God regnskapsskikk for små foretak.

### Skatt

Skattekostnaden i resultatregnskapet omfatter både periodens betalbare skatt og endring i utsatt skatt. Utsatt skatt er beregnet med 22 % på grunnlag av de midlertidige forskjeller som eksisterer mellom regnskapsmessige og skattemessige verdier, samt ligningsmessig underskudd til fremføring ved utgangen av regnskapsåret. Skatteøkende og skattereduserende midlertidige forskjeller som reverserer eller kan reverseres i samme periode er utlignet og nettoført.

### Klassifisering og vurdering av anleggsmidler

Anleggsmidler omfatter eiendeler bestemt til varig eie eller bruk. Anleggsmidler er vurdert til anskaffelseskost og nedskrives etter laveste verdis prinsipp. Eventuell nedskrivning reverseres når grunnlaget for nedskrivningen ikke lenger er til stede.

### Klassifisering og vurdering av omløpsmidler

Omløpsmidler og kortsiktig gjeld omfatter normalt poster som forfaller til betaling innen ett år etter balansedagen, samt poster som knytter seg til varekretsløpet. Omløpsmidler vurderes til laveste verdi av anskaffelseskost og virkelig verdi.

## Note 2 Lønnskostnader

Trymer Invest AS har ikke hatt lønns- eller personalkostnader i 2024 og det foreligger heller ingen slike forpliktelser.

## Note 3 Skatt

<b>Årets skattekostnad</b>	<b>2024</b>	<b>2023</b>
Resultatført skatt på ordinært resultat:		
Betalbar skatt	2 036	2 466
Endring i utsatt skattefordel	0	0
<b>Skattekostnad ordinært resultat</b>	<b>2 036</b>	<b>2 466</b>
Skattepliktig inntekt:		
Resultat før skatt	1 450 416	79 630
Permanente forskjeller	-1 447 994	-68 423
Endring i midlertidige forskjeller	6 832	0
<b>Skattepliktig inntekt</b>	<b>9 253</b>	<b>11 207</b>
Betalbar skatt i balansen:		
Betalbar skatt på årets resultat	2 036	2 466
<b>Sum betalbar skatt i balansen</b>	<b>2 036</b>	<b>2 466</b>

## Note 4 Egenkapital

	<b>Aksjekapital</b>	<b>Annen egenkapital</b>	<b>Sum egenkapital</b>
Pr. 01.01.2024	30 000	7 826 672	7 856 672
Tilleggsutbytte		-3 000 000	-3 000 000
Årets resultat		1 448 380	1 448 380
<b>Pr. 31.12.2024</b>	<b>30 000</b>	<b>6 275 051</b>	<b>6 305 051</b>