



ÅRSREGNSKAPET FOR REGNSKAPSÅRET 2023 - GENERELL INFORMASJON

Enheten

Organisasjonsnummer:	989 234 897
Organisasjonsform:	Aksjeselskap
Foretaksnavn:	BILSENTERET INVEST AS
Forretningsadresse:	Sivavegen 7820 SPILLUM

Regnskapsår

Årsregnskapets periode:	01.01.2023 - 31.12.2023
-------------------------	-------------------------

Konsern

Mørselskap i konsern:	Ja
Konsernregnskap lagt ved:	Ja

Regnskapsregler

Regler for små foretak benyttet:	Nei
Benyttet ved utarbeidelsen av årsregnskapet til selskapet:	Regnskapslovens alminnelige regler
Benyttet ved utarbeidelsen av årsregnskapet til konsernet:	Regnskapslovens alminnelige regler

Årsregnskapet fastsatt av kompetent organ

Bekreftet av representant for selskapet:	Lars Håvard Hansen
Dato for fastsettelse av årsregnskapet:	12.08.2024

Grunnlag for avgivelse

År 2023: Årsregnskapet er elektronisk innlevert
År 2022: Tall er hentet fra elektronisk innlevert årsregnskap fra 2023

Det er ikke krav til at årsregnskapet m.v. som sendes til Regnskapsregisteret er undertegnet. Kontrollen på at dette er utført ligger hos revisor/enhetens øverste organ. Sikkerheten ivaretas ved at innsender har rolle/rettighet for innsending av årsregnskapet via Altinn, og ved at det bekreftes at årsregnskapet er fastsatt av kompetent organ.

Brønnøysundregistrene, 12.08.2025



Resultatregnskap

Beløp i: NOK	Note	2023	2022
RESULTATREGNSKAP			
Inntekter			
Sum inntekter		0	0
Kostnader			
Varekostnad		0	9 000
Lønnskostnad	1	0	256 786
Annen driftskostnad	2	3 396 745	795 124
Sum kostnader		3 396 745	1 060 910
Driftsresultat		-3 396 745	-1 060 910
Finansinntekter og finanskostnader			
Inntekt på investering i datterselskap og tilknyttet selskap	2	14 146 364	11 114 055
Renteinntekt fra foretak i samme konsern		403 105	81 817
Annen renteinntekt		1 606 266	1 219 083
Sum finansinntekter		16 155 735	12 414 955
Rentekostnad til foretak i samme konsern		33 397	30 653
Annen rentekostnad		1 184 151	954 609
Annen finanskostnad		170 500	4 986
Sum finanskostnader		1 388 048	990 248
Netto finans		14 767 687	11 424 707
Resultat før skattekostnad		11 370 942	10 363 797
Skattekostnad	3	-609 482	-165 057
Årsresultat		11 980 424	10 528 854
Overføringer og disponeringer			
Overføring fond for vurderingsforskjeller		10 946 364	7 160 533
Ordinært utbytte		6 000 000	4 000 000
Konsernbidrag		2 529 005	2 145 000
Avgitt konsernbidrag		97 110	0
Annen egenkapital		-2 534 046	1 513 320



Resultatregnskap

Beløp i: NOK	Note	2023	2022
Sum overføringer og disponeringer		11 980 423	10 528 853



Balanse

Beløp i: NOK	Note	2023	2022
BALANSE - EIENDELER			
Anleggsmidler			
Immaterielle eiendeler			
Utsatt skattefordel	3	33 520	109 957
Sum immaterielle eiendeler		33 520	109 957
Varige driftsmidler			
Sum varige driftsmidler		0	0
Finansielle anleggsmidler			
Investering i datterselskap	2	71 287 230	61 659 167
Lån til foretak i samme konsern	2, 4	8 000 000	2 750 000
Investeringer i tilknyttet selskap	2	8 104 417	6 786 116
Lån til tilknyttet selskap og felles kontrollert virksomhet	2, 4	26 794 833	28 942 753
Investeringer i aksjer og andeler		250 000	250 000
Andre langsiktige fordringer	4	0	175 000
Sum finansielle anleggsmidler		114 436 480	100 563 036
Sum anleggsmidler		114 470 000	100 672 993
Omløpsmidler			
Varer			
Fordringer			
Kundefordringer	2	56 373	0
Andre kortsiktige fordringer		350 000	3 236 414
Konsernfordringer	2	6 442 314	5 250 000
Sum fordringer		6 848 687	8 486 414
Investeringer		0	0
Bankinnskudd, kontanter og lignende			
Bankinnskudd, kontanter og lignende		79 100	317 310
Sum bankinnskudd, kontanter og lignende		79 100	317 310



Balanse

Beløp i: NOK	Note	2023	2022
Sum omløpsmidler		6 927 787	8 803 724
SUM EIENDELER		121 397 787	109 476 717
BALANSE - EGENKAPITAL OG GJELD			
Egenkapital			
Innskutt egenkapital			
Aksjekapital	5, 6	5 824 000	5 824 000
Overkurs	6	2 544	2 544
Sum innskutt egenkapital		5 826 544	5 826 544
Opptjent egenkapital			
Fond	6	63 311 003	52 283 196
Annen egenkapital	6	848 221	3 463 709
Sum opptjent egenkapital		64 159 224	55 746 905
Sum egenkapital		69 985 768	61 573 449
Gjeld			
Langsiktig gjeld			
Sum avsetninger for forpliktelser		0	0
Annen langsiktig gjeld			
Øvrig langsiktig gjeld	2	1 537 352	1 635 352
Sum annen langsiktig gjeld		1 537 352	1 635 352
Sum langsiktig gjeld		1 537 352	1 635 352
Kortsiktig gjeld			
Gjeld til kredittinstitusjoner	7	10 336 536	9 679 307
Leverandørgjeld	2	334 005	120 407
Betalbar skatt	3	0	420 409
Utbytte		6 000 000	4 000 000
Kortsiktig konserngjeld	2	33 022 525	31 663 149
Annen kortsiktig gjeld		181 601	384 643
Sum kortsiktig gjeld		49 874 667	46 267 915



Balanse

Beløp i: NOK	Note	2023	2022
Sum gjeld		51 412 019	47 903 267
SUM EGENKAPITAL OG GJELD		121 397 787	109 476 716



Konsernets resultatregnskap

Beløp i: NOK	Note	2023	2022
RESULTATREGNSKAP			
Inntekter			
Salgsinntekt		363 824 486	269 287 121
Annen driftsinntekt		6 702 661	2 273 710
Sum inntekter		370 527 147	271 560 831
Kostnader			
Varekostnad		307 780 686	218 142 152
Lønnskostnad	1,2	26 834 803	21 979 409
Avskrivning på varige driftsmidler	3	2 618 059	2 817 512
Annen driftskostnad	1	16 670 291	12 884 618
Sum kostnader		353 903 839	255 823 691
Driftsresultat		16 623 308	15 737 140
Finansinntekter og finanskostnader			
Gevinst ved salg konsernselskap	4	0	1 453 522
Inntekt på investring i tilknyttet selskap	4	1 318 301	238 402
Annen renteinntekt		2 254 235	1 502 163
Annen finansinntekt		68 925	56 582
Sum finansinntekter		3 641 461	3 250 669
Tap på investering i tilknyttet selskap	4	0	1 194 585
Annen rentekostnad		1 913 047	1 635 056
Annen finanskostnad		207 557	47 027
Sum finanskostnader		2 120 604	2 876 668
Netto finans		1 520 857	374 001
Resultat før skattekostnad		18 144 165	16 111 141
Skattekostnad på ordinært resultat	5	3 731 846	3 437 287
Årsresultat		14 412 319	12 673 854
Overføringer og disponeringer			
Overført fond for vurderingsforskjeller		1 318 301	-956 183



Konsernets resultatregnskap

Beløp i: NOK	Note	2023	2022
Ordinært utbytte		6 000 000	4 000 000
Overføringer til annen egenkapital		7 094 018	9 630 037
Sum overføringer og disponeringer		14 412 319	12 673 854



Konsernets balanse

Beløp i: NOK	Note	2023	2022
BALANSE - EIENDELER			
Anleggsmidler			
Immaterielle eiendeler			
Utsatt skattefordel	5	1 037 993	846 812
Sum immaterielle eiendeler		1 037 993	846 812
Varige driftsmidler			
Tomter, bygninger og annen fas eiendom	3	22 148 727	23 698 933
Driftsløsøre, inventar, verktøy, kontormaskiner	3	4 495 724	4 616 306
Sum varige driftsmidler		26 644 451	28 315 239
Finansielle anleggsmidler			
Investering i datterselskap	4		
Investeringer i tilknyttet selskap	4	8 104 417	6 786 116
Lån til tilknyttet selskap og felles kontrollert virksomhet	4,6	32 236 405	35 588 223
Investeringer i aksjer og andeler		285 000	295 000
Andre langsiktige fordringer		0	175 000
Sum finansielle anleggsmidler		40 625 822	42 844 339
Sum anleggsmidler		68 308 266	72 006 390
Omløpsmidler			
Varer			
Varer	7	39 898 773	28 600 763
Sum varer		39 898 773	28 600 763
Fordringer			
Kundefordringer	4	17 764 462	32 860 383
Andre fordringer	8	2 318 400	4 801 558
Sum fordringer		20 082 862	37 661 941
Bankinnskudd, kontanter og lignende			
Bankinnskudd, kontanter, o.l.	9	1 358 077	1 469 161
Sum bankinnskudd, kontanter og lignende		1 358 077	1 469 161
Sum omløpsmidler		61 339 712	67 731 865



Konsernets balanse

Beløp i: NOK	Note	2023	2022
SUM EIENDELER		129 647 978	139 738 255
BALANSE - EGENKAPITAL OG GJELD			
Egenkapital			
Innskutt egenkapital			
Aksjekapital	10	5 824 000	5 824 000
Overkurs	11	2 544	2 544
Sum innskutt egenkapital		5 826 544	5 826 544
Opptjent egenkapital			
Fond for vurderingsforskjeller	11	5 769 338	4 451 141
Annen egenkapital	11	58 389 887	51 295 765
Sum opptjent egenkapital		64 159 225	55 746 906
Sum egenkapital		69 985 769	61 573 450
Gjeld			
Langsiktig gjeld			
Annen langsiktig gjeld			
Gjeld til kredittinstitusjoner	12	10 420 000	11 747 166
Gjeld til aksjonær		1 537 352	1 635 352
Sum annen langsiktig gjeld		11 957 352	13 382 518
Sum langsiktig gjeld		11 957 352	13 382 518
Kortsiktig gjeld			
Gjeld til kredittinstitusjoner	12	10 713 138	18 920 453
Leverandørgjeld	4	7 509 917	23 185 163
Betalbar skatt	5	3 923 027	3 688 207
Skyldig offentlige avgifter		5 754 493	9 655 409
Utbytte		6 000 000	4 000 000
Forskudd fra kunder	13	522 009	554 498
Kortskiktig gjeld til tilknyttet selskap	4	9 238 870	0
Annen kortsiktig gjeld	14	4 043 403	4 778 557
Sum kortsiktig gjeld		47 704 857	64 782 287



Konsernets balanse

Beløp i: NOK	Note	2023	2022
Sum gjeld		59 662 209	78 164 805
SUM EGENKAPITAL OG GJELD		129 647 978	139 738 255
POSTER UTENOM BALANSEN			
Garantistillelser	13	86 366 028	83 905 018
Pantstillelser	12	108 575 000	108 575 000



Brønnøysundregistrene

ÅRSREGNSKAP FOR REGNSKAPSÅRET 2023 - GENERELL INFORMASJON

Journalnummer: 2024 728159

Enheten

Organisasjonsnummer: 989 234 897
Organisasjonsform: Aksjeselskap
Foretaksnavn: BILSENTERET INVEST AS
Forretningsadresse: Sivavegen
7820 SPILLUM

Regnskapsår

Årsregnskapets periode: 01.01.2023 - 31.12.2023

Konsern

Morselskap i konsern: Ja
Konsernregnskap lagt ved: Ja

Regnskapsregler

Regler for små foretak benyttet: Nei
Benyttet ved utarbeidelsen av
årsregnskapet til selskapet: Regnskapslovens alminnelige regler
Benyttet ved utarbeidelsen av
årsregnskapet til konsernet: Regnskapslovens alminnelige regler

Årsregnskapet fastsatt av kompetent organ

Bekreftet av representant for selskapet: Lars Håvard Hansen
Dato for fastsettelse av årsregnskapet: 12.08.2024

Revisjon

Årsregnskapet er utarbeidet av ekstern
autorisert regnskapsfører: Ja
Ekstern autorisert regnskapsfører har i
løpet av regnskapsåret bistått ved den
løpende regnskapsføringen eller utført
andre tjenester for selskapet enn å
utarbeide årsregnskapet: Ja

Grunnlag for avgivelse

År 2023: Årsregnskap er elektronisk innlevert.
År 2022: Tall er hentet fra elektronisk innlevert årsregnskap fra 2023.

Det er ikke krav til at årsregnskapet m.v. som sendes til Regnskapsregisteret er undertegnet. Kontrollen på at dette er utført ligger hos revisor/enhetens øverste organ. Sikkerheten ivaretas ved at innsender har rolle/rettighet for innsending av årsregnskapet via Altinn, og ved at det bekreftes at årsregnskapet er fastsatt av kompetent organ.

Brønnøysundregistrene, 21.08.2024

Brønnøysundregistrene
Postadresse: Postboks 900, 8910 Brønnøysund
Telefon: 75 00 75 00
E-post: firmapost@brreg.no Internett: www.brreg.no
Organisasjonsnummer: 974 760 673



Organisasjonsnr: 989 234 897
BILSENTERET INVEST AS

RESULTATREGNSKAP

Beløp i: NOK	Note	2023	2022
RESULTATREGNSKAP			
Inntekter			
Sum inntekter		0	0
Kostnader			
Varekostnad		0	9 000
Lønnskostnad	1	0	256 786
Annen driftskostnad	2	3 396 745	795 124
Sum kostnader		3 396 745	1 060 910
Driftsresultat		-3 396 745	-1 060 910
Finansinntekter og finanskostnader			
Inntekt på investering i datterselskap og tilknyttet selskap	2	14 146 364	11 114 055
Renteinntekt fra foretak i samme konsern		403 105	81 817
Annen renteinntekt		1 606 266	1 219 083
Sum finansinntekter		16 155 735	12 414 955
Rentekostnad til foretak i samme konsern		33 397	30 653
Annen rentekostnad		1 184 151	954 609
Annen finanskostnad		170 500	4 986
Sum finanskostnader		1 388 048	990 248
Netto finans		14 767 687	11 424 707
Resultat før skattekostnad		11 370 942	10 363 797
Skattekostnad	3	-609 482	-165 057
Årsresultat		11 980 424	10 528 854
Overføringer og disponeringer			
Overføring fond for vurderingsforskjeller		10 946 364	7 160 533
Ordinært utbytte		6 000 000	4 000 000
Konsernbidrag		2 529 005	2 145 000
Avgitt konsernbidrag		97 110	0
Annen egenkapital		-2 534 046	1 513 320
Sum overføringer og disponeringer		11 980 423	10 528 853



Organisasjonsnr: 989 234 897
BILSENTERET INVEST AS

BALANSE

Beløp i: NOK	Note	2023	2022
BALANSE - EIENDELER			
Anleggsmidler			
Immaterielle eiendeler			
Utsatt skattefordel	3	33 520	109 957
Sum immaterielle eiendeler		33 520	109 957
Varige driftsmidler			
Sum varige driftsmidler		0	0
Finansielle anleggsmidler			
Investering i datterselskap	2	71 287 230	61 659 167
Lån til foretak i samme konsern	2, 4	8 000 000	2 750 000
Investeringer i tilknyttet selskap	2	8 104 417	6 786 116
Lån til tilknyttet selskap og felles kontrollert virksomhet	2, 4	26 794 833	28 942 753
Investeringer i aksjer og andeler		250 000	250 000
Andre langsiktige fordringer	4	0	175 000
Sum finansielle anleggsmidler		114 436 480	100 563 036
Sum anleggsmidler		114 470 000	100 672 993
Omløpsmidler			
Varer			
Fordringer			
Kundefordringer	2	56 373	0
Andre kortsiktige fordringer		350 000	3 236 414
Konsernfordringer	2	6 442 314	5 250 000
Sum fordringer		6 848 687	8 486 414
Investeringer		0	0
Sum investeringer		0	0
Bankinnskudd, kontanter og lignende			
Bankinnskudd, kontanter og lignende		79 100	317 310
Sum bankinnskudd, kontanter og lignende		79 100	317 310
Sum omløpsmidler		6 927 787	8 803 724



SUM EIENDELER		121 397 787	109 476 717
BALANSE - EGENKAPITAL OG GJELD			
Egenkapital			
Innskutt egenkapital			
Aksjekapital	5, 6	5 824 000	5 824 000
Overkurs	6	2 544	2 544
Sum innskutt egenkapital		5 826 544	5 826 544
Opptjent egenkapital			
Fond	6	63 311 003	52 283 196
Annen egenkapital	6	848 221	3 463 709
Sum opptjent egenkapital		64 159 224	55 746 905
Sum egenkapital		69 985 768	61 573 449
Gjeld			
Langsiktig gjeld			
Sum avsetninger for forpliktelser		0	0
Annen langsiktig gjeld			
Øvrig langsiktig gjeld	2	1 537 352	1 635 352
Sum annen langsiktig gjeld		1 537 352	1 635 352
Sum langsiktig gjeld		1 537 352	1 635 352
Kortsiktig gjeld			
Gjeld til			
kredittinstitusjoner	7	10 336 536	9 679 307
Leverandørgjeld	2	334 005	120 407
Betalbar skatt	3	0	420 409
Utbytte		6 000 000	4 000 000
Kortsiktig konserngjeld	2	33 022 525	31 663 149
Annen kortsiktig gjeld		181 601	384 643
Sum kortsiktig gjeld		49 874 667	46 267 915
Sum gjeld		51 412 019	47 903 267
SUM EGENKAPITAL OG GJELD		121 397 787	109 476 716



Organisasjonsnr: 989 234 897
BILSENTERET INVEST AS

KONSERNRESULTATREGNSKAP

Beløp i: NOK	Note	2023	2022
RESULTATREGNSKAP			
Inntekter			
Salgsinntekt		363 824 486	269 287 121
Annen driftsinntekt		6 702 661	2 273 710
Sum inntekter		370 527 147	271 560 831
Kostnader			
Varekostnad		307 780 686	218 142 152
Lønnskostnad	1,2	26 834 803	21 979 409
Avskrivning på varige driftsmidler	3	2 618 059	2 817 512
Annen driftskostnad	1	16 670 291	12 884 618
Sum kostnader		353 903 839	255 823 691
Driftsresultat		16 623 308	15 737 140
Finansinntekter og finanskostnader			
Gevinst ved salg konsernselskap	4	0	1 453 522
Inntekt på investering i tilknyttet selskap	4	1 318 301	238 402
Annen renteinntekt		2 254 235	1 502 163
Annen finansinntekt		68 925	56 582
Sum finansinntekter		3 641 461	3 250 669
Tap på investering i tilknyttet selskap	4	0	1 194 585
Annen rentekostnad		1 913 047	1 635 056
Annen finanskostnad		207 557	47 027
Sum finanskostnader		2 120 604	2 876 668
Netto finans		1 520 857	374 001
Resultat før skattekostnad		18 144 165	16 111 141
Skattekostnad på ordinært resultat	5	3 731 846	3 437 287
Årsresultat		14 412 319	12 673 854
Overføringer og disponeringer			
Overført fond for vurderingsforskjeller		1 318 301	-956 183
Ordinært utbytte		6 000 000	4 000 000
Overføringer til annen egenkapital		7 094 018	9 630 037
Sum overføringer og disponeringer		14 412 319	12 673 854





Organisasjonsnr: 989 234 897
BILSENTERET INVEST AS

KONSERNBALANSE

Beløp i: NOK	Note	2023	2022
BALANSE - EIENDELER			
Anleggsmidler			
Immaterielle eiendeler			
Utsatt skattefordel	5	1 037 993	846 812
Sum immaterielle eiendeler		1 037 993	846 812
Varige driftsmidler			
Tomter, bygninger og annen fas eiendom	3	22 148 727	23 698 933
Driftsløsøre, inventar, verktøy, kontormaskiner	3	4 495 724	4 616 306
Sum varige driftsmidler		26 644 451	28 315 239
Finansielle anleggsmidler			
Investering i datterselskap	4		
Investeringer i tilknyttet selskap	4	8 104 417	6 786 116
Lån til tilknyttet selskap og felles kontrollert virksomhet	4,6	32 236 405	35 588 223
Investeringer i aksjer og andeler		285 000	295 000
Andre langsiktige fordringer		0	175 000
Sum finansielle anleggsmidler		40 625 822	42 844 339
Sum anleggsmidler		68 308 266	72 006 390
Omløpsmidler			
Varer			
Varer	7	39 898 773	28 600 763
Sum varer		39 898 773	28 600 763
Fordringer			
Kundefordringer	4	17 764 462	32 860 383
Andre fordringer	8	2 318 400	4 801 558
Sum fordringer		20 082 862	37 661 941
Bankinnskudd, kontanter og lignende			
Bankinnskudd, kontanter, o.l.	9	1 358 077	1 469 161
Sum bankinnskudd, kontanter og lignende		1 358 077	1 469 161
Sum omløpsmidler		61 339 712	67 731 865
SUM EIENDELER		129 647 978	139 738 255



BALANSE - EGENKAPITAL OG GJELD

Egenkapital

Innskutt egenkapital

Aksjekapital	10	5 824 000	5 824 000
Overkurs	11	2 544	2 544
Sum innskutt egenkapital		5 826 544	5 826 544

Opptjent egenkapital

Fond for vurderingsforskjeller	11	5 769 338	4 451 141
Annen egenkapital	11	58 389 887	51 295 765
Sum opptjent egenkapital		64 159 225	55 746 906

Sum egenkapital 69 985 769 61 573 450

Gjeld

Langsiktig gjeld

Annen langsiktig gjeld

Gjeld til kredittinstitusjoner	12	10 420 000	11 747 166
Gjeld til aksjonær		1 537 352	1 635 352
Sum annen langsiktig gjeld		11 957 352	13 382 518

Sum langsiktig gjeld 11 957 352 13 382 518

Kortsiktig gjeld

Gjeld til kredittinstitusjoner	12	10 713 138	18 920 453
Leverandørgjeld	4	7 509 917	23 185 163
Betalbar skatt	5	3 923 027	3 688 207
Skyldig offentlige avgifter		5 754 493	9 655 409
Utbytte		6 000 000	4 000 000
Forskudd fra kunder	13	522 009	554 498
Kortiktig gjeld til tilknyttet selskap	4	9 238 870	0
Annen kortsiktig gjeld	14	4 043 403	4 778 557
Sum kortsiktig gjeld		47 704 857	64 782 287

Sum gjeld 59 662 209 78 164 805

SUM EGENKAPITAL OG GJELD 129 647 978 139 738 255

POSTER UTENOM BALANSEN

Garantistillelser	13	86 366 028	83 905 018
Pantstillelser	12	108 575 000	108 575 000



Organisasjonsnr: 989 234 897
BILSENTERET INVEST AS

NOTEOPPLYSNINGER - SELSKAP - alle poster oppgitt i hele tall

Note

Regnskapsprinsipper

Regnskapsprinsipper: Årsregnskapet er satt opp i samsvar med regnskapsloven og god regnskapsskikk. Selskapet har videre fulgt relevante bestemmelser i Norsk Regnskaps Standard utarbeidet av Norsk Regnskaps Stiftelse. Driftsinntekter Inntekter inntektsføres på opptjeningstidspunktet. Konsernbidrag og utbytte fra konsernselskaper inntektsføres ved regnskapsårets utgang. Omløpsmidler og kortsiktig gjeld Omløpsmidler og kortsiktig gjeld omfatter normalt poster som forfaller til betaling innen ett år etter siste dag i regnskapsåret, samt poster som knytter seg til utleievirksomheten. Omløpsmidler vurderes til laveste verdi av anskaffelseskost og antatt virkelig verdi (Laveste verdis prinsipp). Anleggsmidler og langsiktig gjeld Anleggsmidler omfatter eiendeler bestemt til varig eie og bruk for virksomheten. Anleggsmidler eks. aksjer er vurdert til anskaffelseskost. Varige driftsmidler nedskrives til virkelig verdi ved verdifall som forventes ikke å være av forbigående art. Nedskrivninger blir reversert når grunnlaget for nedskrivningen ikke lenger finnes å være til stede. Aksjer i datterselskap, tilknyttet selskap og øvrige selskap Definisjon av datterselskap og tilknyttet selskap framgår av regnskapslovens §§1-3 og 1-4. Aksjer i datterselskaper og tilknyttet selskap er vurdert etter egenkapitalmetoden. Spesifikasjon av investeringene er vist i egen note til regnskapsposten. Vår andel av resultatet fra selskapene er ført opp som inntekt, og overført fond for vurderingsforskjeller. Fond for vurderingsforskjeller viser forskjellen mellom aksjenes historiske kostpris, og balanseført verdi pr. 31.12. Øvrige aksjer er vurdert etter kostmetoden. Fordringer Kundefordringer og andre fordringer føres opp i balansen til pålydende etter fradrag for avsetning til påregnelig tap. Avsetning til påregnelig tap gjøres på grunnlag av en individuell vurdering av de enkelte fordringene. I tillegg gjøres det for øvrige kundefordringer en uspesifisert avsetning for å dekke antatt tap. Andre fordringer er også gjenstand for en tilsvarende vurdering. Skatt Skattekostnaden i resultatregnskapet omfatter periodens betalbare skatt som blir utlignet og forfaller til betaling i neste regnskapsår i tillegg til endring i utsatt skatt/ utsatt skattefordel. Utsatt skatt/ utsatt skattefordel er beregnet med skattesatsen ved utgangen av regnskapsåret (22%) på grunnlag av skattereduserende og skatteøkende midlertidige forskjeller som eksisterer mellom regnskapsmessige og skattemessige verdier. Skatteøkende og skattereduserende midlertidige forskjeller som reverserer eller kan reversere i samme periode er utlignet og nettoført. Kontantstrømanalysen Kontantstrømanalysen er utarbeidet etter den indirekte metode.

Note

1

Spesifisering av resultatregnskapet

Lønnskostnader

<u>Folketrygdavgift</u>	<u>Årets</u>	<u>Fjorårets</u>
	0.00	786.00



<u>Andre ytelser</u>	<u>Årets</u>	<u>Fjorårets</u>
	0.00	256000.00
<u>Sum lønnskostnader</u>	<u>Årets</u>	<u>Fjorårets</u>
	0.00	256786.00

Mer om årsverk og lønn

Selskapet har ikke hatt ansatte i løpet av regnskapsåret. Revisor: Påløpt godtgjørelse til revisor er fordelt på følgende: Lovpålagt revisjon inkl teknisk bistand årsoppgjør 49 404 Skatterådgivning inkl teknisk bistand ligningspapirer 10 750 Andre tjenester utenfor revisjonen inkl konsernoppgjør 41 483

Note

Ekstraordinære inntekter og kostnader

<u>Sum</u>	<u>Beløp</u>
<u>Balanseført verdi 31.12.</u>	<u>Varige driftsmidler Immaterielle eiend.</u>

<u>Samlet beløp - tilknyttet selskap</u>	<u>Årets</u>	<u>Fjorårets</u>
<u>Samlet beløp - foretak i samme konsern</u>	<u>Årets</u>	<u>Fjorårets</u>
<u>Samlet beløp - foretak i samme konsern</u>	<u>Årets</u>	<u>Fjorårets</u>
<u>Samlet beløp - felles kontrollert virksomhet</u>	<u>Årets</u>	<u>Fjorårets</u>
<u>Pantstillelse</u>	<u>Beløp</u>	

Note

<u>Beholdning av egne aksjer</u>	<u>Antall</u>	<u>Pålydende</u>	<u>Andel av aksjek.</u>
----------------------------------	---------------	------------------	-------------------------

Erverv

Endringer i beholdning av aksjer i løpet av regnskapsåret

Avhendelse

Endringer i beholdning av aksjer i løpet av regnskapsåret

Samvirkeforetak

Vedtektsbestemmelser/årsmøtevedtak/forslag til vedtak om medlemskapskonti



Mer om aksjer



Organisasjonsnr: 989 234 897
BILSENTERET INVEST AS

NOTEOPPLYSNINGER - KONSERN

- alle poster oppgitt i hele tall



Til generalforsamlingen i Bilsenteret Invest AS

Uavhengig revisors beretning

Konklusjon

Vi har revidert årsregnskapet for Bilsenteret Invest AS som viser et overskudd i selskapsregnskapet på kr 11 980 423 og et overskudd i konsernregnskapet på kr 14 412 319.

Årsregnskapet består av:

- selskapsregnskapet, som består av balanse per 31. desember 2023, resultatregnskap og kontantstrømoppstilling for regnskapsåret avsluttet per denne datoen og noter til årsregnskapet, herunder et sammendrag av viktige regnskapsprinsipper, og
- konsernregnskapet, som består av balanse per 31. desember 2023, resultatregnskap og kontantstrømoppstilling for regnskapsåret avsluttet per denne datoen og noter til årsregnskapet, herunder et sammendrag av viktige regnskapsprinsipper

Etter vår mening

- oppfyller årsregnskapet gjeldende lovkrav,
- gir selskapsregnskapet et rettviseende bilde av selskapets finansielle stilling per 31. desember 2023 og av dets resultater og kontantstrømmer for regnskapsåret avsluttet per denne datoen i samsvar med regnskapslovens regler og god regnskapsskikk i Norge, og
- gir konsernregnskapet et rettviseende bilde av konsernets finansielle stilling per 31. desember 2023 og av dets resultater og kontantstrømmer for regnskapsåret avsluttet per denne datoen i samsvar med regnskapslovens regler og god regnskapsskikk i Norge.

Grunnlag for konklusjonen

Vi har gjennomført revisjonen i samsvar med International Standards on Auditing (ISA-ene). Våre oppgaver og plikter i henhold til disse standardene er beskrevet nedenfor under *Revisors oppgaver og plikter ved revisjonen av årsregnskapet*. Vi er uavhengige av selskapet og konsernet i samsvar med kravene i relevante lover og forskrifter i Norge og International Code of Ethics for Professional Accountants (inkludert internasjonale uavhengighetsstandarder) utstedt av International Ethics Standards Board for Accountants (IESBA-reglene), og vi har overholdt våre øvrige etiske forpliktelser i samsvar med disse kravene. Innhentet revisjonsbevis er etter vår vurdering tilstrekkelig og hensiktsmessig som grunnlag for vår konklusjon.

Godkjent revisjonsselskap



IN REVISJON AS
Foretaksregisteret
NO 978 685 188 MVA
Bank: 4448.18.41698

Avd. Namdal
Kirkegata 5B,
7800 Namsos
Tlf: +47 913 76 584

Avd. Innherred
Hamnegata 20,
7714 Steinkjer
Tlf: +47 906 29 395

E-post:
adm@inrev.no
Nettside:
www.inrev.no



Øvrig informasjon

Styret og daglig leder (ledelsen) er ansvarlige for informasjonen i årsberetningen. Vår konklusjon om årsregnskapet ovenfor dekker ikke informasjonen i årsberetningen.

I forbindelse med revisjonen av årsregnskapet er det vår oppgave å lese årsberetningen. Formålet er å vurdere hvorvidt det foreligger vesentlig inkonsistens mellom årsberetningen og årsregnskapet og den kunnskap vi har opparbeidet oss under revisjonen av årsregnskapet, eller hvorvidt informasjon i årsberetningen ellers fremstår som vesentlig feil. Vi har plikt til å rapportere dersom årsberetningen fremstår som vesentlig feil. Vi har ingenting å rapportere i så henseende.

Basert på kunnskapen vi har opparbeidet oss i revisjonen, mener vi at årsberetningen

- er konsistent med årsregnskapet og
- inneholder de opplysninger som skal gis i henhold til gjeldende lovkrav.

Ledelsens ansvar for årsregnskapet

Ledelsen er ansvarlig for å utarbeide årsregnskapet og for at det gir et rettviseende bilde i samsvar med regnskapslovens regler og god regnskapsskikk i Norge. Ledelsen er også ansvarlig for slik intern kontroll som den finner nødvendig for å kunne utarbeide et årsregnskap som ikke inneholder vesentlig feilinformasjon, verken som følge av misligheter eller utilsiktede feil.

Ved utarbeidelsen av årsregnskapet må ledelsen ta standpunkt til selskapets og konsernets evne til fortsatt drift og opplyse om forhold av betydning for fortsatt drift. Forutsetningen om fortsatt drift skal legges til grunn for årsregnskapet så lenge det ikke er sannsynlig at virksomheten vil bli avviklet.

Revisors oppgaver og plikter ved revisjonen av årsregnskapet

Vårt mål er å oppnå betryggende sikkerhet for at årsregnskapet som helhet ikke inneholder vesentlig feilinformasjon, verken som følge av misligheter eller utilsiktede feil, og å avgi en revisjonsberetning som inneholder vår konklusjon. Betryggende sikkerhet er en høy grad av sikkerhet, men ingen garanti for at en revisjon utført i samsvar med ISA-ene, alltid vil avdekke vesentlig feilinformasjon. Feilinformasjon kan oppstå som følge av misligheter eller utilsiktede feil. Feilinformasjon er å anse som vesentlig dersom den enkeltvis eller samlet med rimelighet kan forventes å påvirke de økonomiske beslutninger som brukerne foretar på grunnlag av årsregnskapet.

For videre beskrivelse av revisors oppgaver og plikter vises det til:
<https://revisorforeningen.no/revisjonsberetninger>

Namsos, 12.08.2024

In Revisjon AS

Sylvia Gladsø
statsautorisert revisor

inrevisjon
www.inrev.no





**Årsoppgjør 2023
for**

KONSERNET BILSENTERET INVEST AS



KONSERNET BILSENTERET INVEST AS

Årsberetning 2023

Denne årsberetningen omfatter morselskapet Bilsenteret Invest AS, samt konsernet Bilsenteret Invest AS, og gjelder regnskapsåret 2023.

Virksomhetens art

Morselskapet driver med aksjeinvesteringer. De største investeringene er knyttet til aksjeposter i datterselskap.

Selskapet har følgende datterselskaper som er 100 % eid:

Bilsenteret Namsos AS - som selger nye og brukte biler, selger deler og driver bilverksted.

Bilsenteret Eiendom Bjørgan AS - som driver utleie av fast eiendom på Bjørgan i Grong kommune

Bilsenteret Eiendom Spillum AS - som driver utleie av fast eiendom til konsernselskaper på Spillum i Namsos kommune

Motorpartner Namsos AS - som selger nye og brukte biler, selger deler og driver bilverksted.

Bilsenteret Eiendom Navarveien AS - som driver utleie av fast eiendom til konsernselskaper på Spillum i Namsos kommune.

I tillegg eier selskapet 50 % av stemmeberettiget kapital i de tilknyttede selskapene Bilsenteret Eiendom Hestmarka AS, Namdal Bilskade AS og Bilpartner Namsos AS.. Konsernet solgte seg i 2022 ned til 50% eierandel i det tidligere heleide datterselskapet Bilpartner Namsos AS.

Fortsatt drift

Årsoppgjøret er avlagt under forutsetning om fortsatt drift. Til grunn for antagelsen ligger morselskapets og konsernets egenkapitalsituasjon pr. 31.12, resultatutviklingen, samt forventningene til fremtidig inntjening og resultat. Det vises i denne forbindelse også til datterselskaperens vurderinger av fortsatt drift i respektive beretninger.

Morselskapets økonomiske og finansielle stilling kan beskrives slik:

Egenkapitalen i selskapet er 57,6% av totalkapitalen. Tilsvarende tall for 2022 var 56,2%. Nominell egenkapital har også økt etter årets overskudd. Totalkapitalen har økt med ca 12 mill – hovedsakelig på grunn av økt verdi av aksjer i underliggende selskaper etter at disse har generert overskudd i regnskapsåret. Selskapets overskudd var i 2023 kr 11 980 423. Av selskapets inntekter relaterte kr 14 146 364 seg til inntekt på investering i datterselskap og tilknyttet selskap. I tillegg har selskapet mottatt netto konsernbidrag fra datterselskap med kr 2 529 005 etter skatt - som er ført direkte mot egenkapitalen. Morselskapet har ytet konsernbidrag til datterselskap med kr 97 110 etter skatt. Dette er også ført direkte mot egenkapitalen. Resultat fra øvrig drift m.v. utgjorde -kr 2 775 423. Dette er i all hovedsak dekket av konsernbidrag fra datterselskap. Årsaken til negativt resultat fra øvrig drift er hovedsakelig andre driftskostnader, herunder også konsernadministrasjon.

Arbeidsmiljø og personale

Sykefraværet i konsernet var ca 6% av total arbeidstid i konsernet. Det har i regnskapsåret ikke forekommet skader eller ulykker. Arbeidsmiljøet i konsernet betraktes som godt, og det iverksettes løpende tiltak for forbedringer.

Likestilling

Konsernet har fått em kvinnelig ansatte i løpet av året, men har en kvinnelig styrerepresentant. Konsernets policy er at det ytes lik lønn for likt arbeide, uavhengig av kjønn og etnisitet. Det er ikke ulike arbeidstidsordninger for menn og kvinner i konsernet. Det er ikke iverksatt/ planlagt iverksatt spesielle tiltak for å fremme likestilling, ut over det som er beskrevet foran

Miljørapport

Styret anser selskapet og konsernet for ikke å forurense det ytre miljø, fordi utslipp som spillolje o.l. behandles forskriftsmessig, samt at bilutleievirksomheten benytter nye biler med minimale co2- utslipp.



KONSERNET BILSENTERET INVEST AS

Årsberetning 2023

Kreditrisiko

Risiko for tap på fordringer er vurdert som relativt moderat, etter som risikoen relatert til langtids utleiebiler var relatert til datterselskap som man i 2022 solgte seg ned i. Konsernet hadde i 2023 en liten nedgang i netto tap på fordringer sammenlignet med 2021. Det forventes ikke vesentlig økning i tap på fordringer, etter som man kontinuerlig har fokus på rutiner for kontroll med kredittytting og innfordring.

Likviditetsrisiko

Konsernets likviditet har hatt positiv utvikling – hovedsakelig på grunn av positiv kontantstrøm fra driften (operasjonelle aktiviteter). Likviditeten vurderes som akseptabel, men det er nødvendig at lån til tilknyttet selskap tilbakebetales så snart som mulig. Man vil i tillegg fortsatt ha fokus på oppfølging av kundefordringer samt ha spesiellfokus på utviklingen i varelagerets størrelse. Lageret øktet i 2023 betydelig, hovedsakelig på grunn av økt beholdning av nye biler, som må ses i sammenheng med leveringssituasjonen man har opplevd de senere årene som har ført til en del kansellert kontrakter som igjen betyr ledige biler på lager.

Framtidig utvikling

Styret anser 2023 for å være et meget godt driftsår. Ettermarkedet er godt og har økning sammenlignet med 2022, mens nybil preges av at det store etterslepet av kontrakter på grunn av mangel på komponenter hos fabrikkene endelig ble produsert og levert, noe som ga veldig økning i omsetning på ny bil. Bruktbil har fortsatt å være veldig bra både når det gjelder aktivitet og også med tanke på bruttfortjeneste. Starten på 2024 er også relativt god, hovedårsaken er god tilgang på ettermarked, fortsatt godt bruktbilmarked samt levering av etterslep på nyttekjøretøy for Volkswagen og fossilbiler for Skoda. Det fortsetter å være stor konkurranse og et nedkjølt marked for nye elektriske biler noe som tilsier at siste halvår 2024 kan bli utfordrende. Lyspunktet er introduksjoner av nye og attraktive modeller både for personbil og nyttekjøretøy i siste halvdel av 2024 og fremover.

Det har ellers ikke inntruffet forhold etter regnskapsårets slutt som har betydning for det framlagte årsregnskapet.

Bedriftene Bilsenteret og Motorpartner Namsos as er godkjent i h.h.t kravene i ISO 14001:2015, ISO 9001:2015 og Volkswagen Verks egen sertifiseringsstandard. Dette er etter styrets vurdering av stor betydning for å sikre at selskapets fremtidige virksomhet holder den standard som er nødvendig for å danne grunnlag for fortsatt god og lønnsom drift.

Konsernet åpnet via tilknyttet selskap Namdal Bilskade AS i 2021 nytt karosseriverksted med dekkhotell og vaskehall på Kråmyra i Nærøysund. Totalt sett forventer man at denne satsingen skal gi positiv effekt for konsernet. Nybygget er pr nå egenfinansiert.

Redegjørelse for årsregnskapet

Driftsresultatet hos morselskapet ble negativt med kr 3 396 745 - noe som hovedsakelig skyldes kostnader tilknyttet konsernadministrasjon.

Bokført omsetning i konsernet er økte med ca 99 mill sammenlignet med 2022. Omsetningsøkningen skyldes hovedsakelig økt omsetning av biler, spesielt Bilsenteret Namsos AS har økt omsetningen betydelig i 2023 – men også Motorpartner Namsos AS noterte en pen økning i 2023. Endring i omsetning hos bilforhandler-selskapene fluktuerte naturlig i takt med endring i modellspekteret som selskapene har å tilby respektive år. For de øvrige selskapene har utviklingen i omsetning vært ganske stabil.

Årsresultatet i morselskapet ble etter skatt kr 11 980 423 mot kr 10 528 853 i 2022. Resultatet for 2023 er vesentlig påvirket av positiv resultatandel fra datterselskaper. Konsernet har hatt resultatøkning på ca 1,8 mill etter skatt – sammenlignet med 2022. Overskuddet ble kr 12 14 412 319 etter skatt, og konsernet har hatt positiv egenkapitalutvikling i 2023 målt i kroner og i %. Egenkapitalprosenten er påvirket positivt av redusert total kapital i tillegg til overskudd i regnskapsåret. Totalbalansen er redusert med ca kr 10 mill, noe som i det vesentligste skyldes reduksjon kundefordringer.

De samlede investeringene i konsernet i 2023 var kr 947 291 – som hovedsakelig gjelder kjøp av verkstedutstyr og inventar.



KONSERNET BILSENTERET INVEST AS

Arsberetning 2023

Konsernets likviditetsbeholdning per 31.12.23 var negativ med kr 10,6 mill. Konsernet har hatt positiv endring i likvider på ca kr 7,9 mill i 2023. Dette må ses i sammenheng med overskudd i regnskapsåret. Konsernets evne til egenfinansiering av investeringer er akseptabel. Konsernet hadde en negativ kontantstrøm fra finansieringsaktiviteter i 2023 - noe som hovedsakelig skyldes nedbetaling av langsiktig gjeld og utdeling av utbytte. Konsernets kortsiktige gjeld utgjorde pr. 31.12.2023 ca 80% av samlet gjeld og forpliktelser i konsernet, sammenlignet med 83% pr. 31.12.2022. Redusert kortsiktig gjeldsandel skyldes hovedsakelig at konsernet ved årsskiftet har redusert gjeld til til leverandører. Totalkapitalen i morselskapet og konsernet var ved utgangen av året henholdsvis kr 121 397 787 og kr 129 647 978, sammenlignet med henholdsvis kr 109 476 717 og kr 139 738 255, pr 31.12. året før. Endringen i morselskapets totalkapital skyldes hovedsakelig økning i aksjeverdier tilknyttet investeringer i datterselskap og lån til tilknyttet selskap.

Konsernets balanseverdier er som før nevnt redusert hovedsakelig på grunn av nedgang i kundefordringer. Konsernets samlede gjeld er redusert med ca 18,5 mill.kr. fra fjoråret; nedgangen er hovedsakelig relatert til kortsiktig gjeld. Selskapets og konsernet finansielle stilling er tilfredsstillende, med en egenkapital på henholdsvis 57,6% for morselskapet og 44,0% i konsernet. Tilsvarende tall for 2022 var henholdsvis 56,2% og 44,0%

Forsikring for styrets medlemmer og daglig leder

Konsernet har tegnet ansvarsforsikring for styrets medlemmer og daglig leder.

Redegjørelse for aktsomhetsvurderinger

Konsernet er omfattet av åpenhetslovens krav til aktsomhetsvurderinger. Konsernets redegjørelse for utførte aktsomhetsvurderinger fås ved henvendelse til styrets leder eventuelt benytt henvendelser håndteres via Harald A. Møllers kundesenter, via eposten aaopenhetsloven@moller.no.


Arsresultat og disponeringer


Styret foreslår følgende disponering av årsresultatet i morselskapet/ konsernet:

	Morselskapet	Konsernet
Mottatt konsernbidrag	-2 529 005	0
Avgitt lønsbidrag	97 110	0
Overfør fond for vurderingsforskj.	10 946 364	1 318 301
Overføringer annen egenkapital	-2 534 046	7 094 018
Avsatt til ordinært utbytte	6 000 000	6 000 000
Totalt	11 980 423	14 412 319

Disponeringene er fundert i ønske om skatteoptimalisering, tilfredsstillende avkastning til eier og sikring av egenkapital for fortsatt utvikling av konsernet.

Namsos, den 30.06.2024


Lasse Hansen
Styreleder


Lars Håvard Hansen
Daglig leder/ styremedlem


Line Merete Hansen
Styremedlem



KONSERNET BILSENTERET INVEST AS

Resultatregnskap

	Note	2023	2022
DRIFTSINNTEKTER OG DRIFTSKOSTNADER			
Driftsinntekter			
Salgsinntekt		363 824 486	269 287 121
Annen driftsinntekt		6 702 661	2 273 710
Sum driftsinntekter		370 527 147	271 560 831
Driftskostnader			
Varekostnad		307 780 686	218 142 152
Lønnskostnad	1,2	26 834 803	21 979 409
Avskrivning på varige driftsmidler	3	2 618 059	2 817 512
Annen driftskostnad	1	16 670 291	12 884 618
Sum driftskostnader		353 903 840	255 823 691
DRIFTSRESULTAT		16 623 308	15 737 140
FINANSINNTEKTER OG FINANSKOSTNADER			
Finansinntekter			
Gevinst ved salg konsernselskap	4	0	1 453 522
Inntekt på inv. i tilknyttet selskap	4	1 318 301	238 402
Renteinntekter		2 254 235	1 502 163
Annen finansinntekt		68 925	56 582
Sum finansinntekter		3 641 461	3 250 668
Finanskostnader			
Tap på inv. i tilknyttet selskap	4	0	1 194 585
Rentekostnader		1 913 047	1 635 056
Annen finanskostnad		207 557	47 027
Sum finanskostnader		2 120 604	2 876 667
NETTO FINANSPOSTER		1 520 857	374 001
ORDINÆRT RES. FØR SKATTEKOSTNAD		18 144 165	16 111 141
Skattekostnad på ordinært resultat			
Skattekostnad på ordinært resultat	5	3 731 846	3 437 287
ORDINÆRT RESULTAT		14 412 319	12 673 854
ÅRSRESULTAT		14 412 319	12 673 854
OVERFØRINGER			
Overf. fond for vurderingsforskjeller		1 318 301	(956 183)
Avsatt til ordinært utbytte		6 000 000	4 000 000
Overføringer annen egenkapital		7 094 018	9 630 037
SUM OVERFØRINGER		14 412 319	12 673 854



KONSERNET BILSENTERET INVEST AS

Balanse pr. 31.12.2023

	Note	31.12.2023	31.12.2022
EIENDELER			
Anleggsmidler			
Immatrielle eiendeler			
Utsatt skattefordel	5	1 037 993	846 812
Varige driftsmidler			
Tomter, bygninger og annen fast eiendom	3	22 148 727	23 698 933
Driftsløsøre, inventar, verkøy, kontorm.	3	4 495 724	4 616 306
Finansielle anleggsmidler			
Investeringer i tilknyttet selskap	4	8 104 417	6 786 116
Lån til tilknyttet selskap	4,6	32 236 405	35 588 223
Investeringer i aksjer og andeler		285 000	295 000
Andre langsiktige fordringer		0	175 000
Sum anleggsmidler		68 308 266	72 006 390
Omløpsmidler			
Varer	7	39 898 773	28 600 763
Kundefordringer	4	17 764 463	32 860 384
Andre fordringer	8	2 318 400	4 801 558
Bankinnskudd, kontanter o.l.	9	1 358 077	1 469 161
Sum omløpsmidler		61 339 713	67 731 866
SUM EIENDELER		129 647 978	139 738 255



KONSERNET BILSENTERET INVEST AS

Balanse pr. 31.12.2023

	Note	31.12.2023	31.12.2022
EGENKAPITAL OG GJELD			
Egenkapital			
Innskutt egenkapital			
Aksjekapital	10	5 824 000	5 824 000
Overkurs	11	2 544	2 544
Sum innskutt egenkapital		5 826 544	5 826 544
Opptjent egenkapital			
Fond for vurderingsforskjeller	11	5 769 338	4 451 141
Annen egenkapital	11	58 389 887	51 295 765
Sum opptjent egenkapital		64 159 225	55 746 906
Sum egenkapital		69 985 769	61 573 450
Gjeld			
Avsetning for forpliktelser			
Annen langsiktig gjeld			
Gjeld til kredittinstitusjoner	12	10 420 000	11 747 166
Gjeld til aksjonær		1 537 352	1 635 352
Sum annen langsiktig gjeld		11 957 352	13 382 518
Kortsiktig gjeld			
Gjeld til kredittinstitusjoner		10 713 138	18 920 453
Leverandørgjeld	4	7 509 917	23 185 163
Betalbar skatt	5	3 923 027	3 688 207
Skyldig offentlige avgifter		5 754 493	9 655 409
Utbytte		6 000 000	4 000 000
Forskudd fra kunder	13	522 009	554 498
Kortsiktig gjeld til tilknyttet selskap	4	9 238 870	0
Annen kortsiktig gjeld	14	4 043 404	4 778 557
Sum kortsiktig gjeld		47 704 857	64 782 287
SUM EGENKAPITAL OG GJELD		129 647 978	139 738 255

Namsos, 30.06.2024


Lasse Hansen
Styreleder
Lars Håvard Hansen
Daglig leder/ styremedlem
Line Merete Hansen
Styremedlem



KONSERNET BILSENTERET INVEST AS

Noter 2023

Regnskapsprinsipper:

Årsregnskapet for morselskapet og konsernet er satt opp i samsvar med regnskapsloven og god regnskapsskikk. Selskapet har videre fulgt relevante bestemmelser i Norsk Regnskaps Standard utarbeidet av Norsk Regnskaps Stiftelse.

Konsolideringsprinsipper:

Konsernregnskapet omfatter morselskapet Bilsenteret Invest AS og de heleide datterselskapene Bilsenteret Eiendom Spillum AS, Bilsenteret Eiendom Bjørgan AS, Bilsenteret Namsos AS, Motorpartner Namsos AS og Bilsenteret Eiendom Navarveien AS. Selskapene har forretningskontor i Namsos kommune. Alle konsernselskaper unntatt Motorpartner Namsos AS og Bilsenteret Eiendom Navarveien AS er innlemmet i konsernet ved selskapenes stiftelse. Merverdier ved oppkjøp av Motorpartner Namsos og Bilsenteret Eiendom Navarveien AS utgjorde kr 2.892.917 og er bokført som goodwill og avskrevet over 10 år. Resultatene fra datterselskapene er medtatt i konsernets resultatregnskap, og alle vesentlige konserninterne mellomværender, transaksjoner og internergevinster/- tap er eliminert i konsernregnskapet. Det eksisterer ingen minoritetsinteresser etter gjennomførte oppkjøp.

Driftsinntekter

Inntektsføring ved salg av varer og tjenester skjer på leveringstidspunktet.

Omløpsmidler og kortsiktig gjeld

Omløpsmidler og kortsiktig gjeld omfatter normalt poster som forfaller til betaling innen ett år etter siste dag i regnskapsåret, samt poster som knytter seg til varekretsløpet. Omløpsmidler vurderes til laveste verdi av anskaffelseskost og antatt virkelig verdi (Laveste verdis prinsipp).

Anleggsmidler og langsiktig gjeld

Anleggsmidler omfatter eiendeler bestemt til varig eie og bruk for virksomheten. Anleggsmidler er vurdert til anskaffelseskost. Varige driftsmidler føres opp i balansen og avskrives over driftsmidlets forventede økonomiske levetid. Varige driftsmidler nedskrives til virkelig verdi ved verdifall som forventes ikke å være av forbigående art. Nedskrivninger blir reversert når grunnlaget for nedskrivningen ikke lenger finnes å være til stede.

Varer

Varer er vurdert til det laveste av anskaffelseskost (FIFO-prinsippet) og netto salgsverdi (Laveste verdis prinsipp).

Fordringer

Kundefordringer og andre fordringer føres opp i balansen til pålydende etter fradrag for avsetning til påregnelig tap. Avsetning til påregnelig tap gjøres på grunnlag av en individuell vurdering av de enkelte fordringene. I tillegg gjøres det for øvrige kundefordringer en uspesifisert avsetning for å dekke antatt tap. Andre fordringer er også gjenstand for en tilsvarende vurdering.

Skatt

Skattekostnaden i resultatregnskapet omfatter periodens betalbare skatt som blir utlignet og forfaller til betaling i neste regnskapsår i tillegg til endring i utsatt skatt/ utsatt skattefordel. Utsatt skatt / utsatt skattefordel er beregnet med skattesatsen ved utgangen av regnskapsåret (22%) på grunnlag av skattereduserende og skatteøkende midlertidige forskjeller som eksisterer mellom regnskapsmessige og skattemessige verdier. Eventuelle ligningsmessig fremførbare underskudd ved regnskapsårets utgang er medtatt i beregningen i den grad det er i tråd med god regnskapsskikk. Skatteøkende og skattereduserende midlertidige forskjeller som reverserer eller kan reversere i samme periode er utlignet og nettoført.



KONSERNET BILSENTERET INVEST AS

Noter 2023

Garanti- og serviceforpliktelser mv

Det er avsatt til forventede garanti- og serviceforpliktelser som er påløpt for salg som har skjedd før regnskapsårets utgang, der det i framtiden vil påløpe forpliktelser til garanti- og servicekostnader mv. Garanti- og serviceforpliktelsene er i balansen ført opp i regnskapsposten "forskudd fra kunder". Det vises til nærmere omtale i egen note.

Pensjonsforpliktelser

Pensjonsforpliktelser finansiert over driften er beregnet og ført opp i balansen som en gjeldspost under avsetning for forpliktelser. Pensjonspremien som pensjonskostnad og føres opp sammen med lønnskostnader. Det vises for øvrig til egen note vedrørende pensjonsforpliktelser.

Kontantstrømanalysen

Kontantstrømanalysen er utarbeidet etter den indirekte metode.

Note 1 - Opplysninger om ansatte og ytelser til ansatte og ledelse mv

Konsernet har i regnskapsåret sysselsatt ca 30 årsverk.

<i>Spesifikasjon av lønnskostnader</i>	<i>I år</i>	<i>I fjor</i>
Lønn	22 959 672	18 758 537
Arbeidsgiveravgift	1 385 592	1 068 631
Pensjonskostnader	1 392 770	1 221 105
Andre lønnsrelaterte ytelser	1 096 669	931 136
Total lønnskostnad	26 834 803	21 979 409

<i>Ytelser til ledende personer</i>	<i>Daglig leder</i>	<i>Styret</i>
Lønn, bonus mv	2 231 922	0
Pensjonskostnader	66 761	0
Andre ytelser	133 515	0
Totalt	2 432 198	0

Revisor:

Kostnadsført godtgjørelse til revisor er fordelt på følgende:

Lovpålagt revisjon inkl. teknisk bistand årsregnskap	237 107
Skatterådgivning inkl. teknisk bistand ligningspapirer	30 583
Andre tjenester utenfor revisjonen	50 583

Note 2 - Pensjonsforpliktelser

Konsernet er pliktig til å ha tjenestepensjonsordning for de ansatte jfr. lov om obligatorisk tjenestepensjon. Konsernet har etablert en tjenestepensjonsordning som tilfredsstiller kravene i loven. Pensjonsordningen er en innskuddsbasert ordning. Premieinnbetalingene til denne ordningen kostnadsføres løpende. Det blir derfor ingen balanseføring for denne pensjonsordningen.

Konsernet har i tillegg AFP-ordning for sine ansatte. Pensjonsordningene gir rett til definerte fremtidige ytelser. Disse er både avhengig av antall opptjeningsår, lønnsnivået når den enkelte når pensjonsalderen og størrelsen på de framtidige ytelsene fra folketrygden. Forpliktelsene er usikrede, og finansieres direkte over drift.



KONSERNET BILSENTERET INVEST AS

Noter 2023

Note 3 - Avskrivningstabell for varige driftsmidler

	Goodwill	Tomter, bygninger og annen fast eiendom	Driftsløsøre, inventar, verkøyt, kontorm.	Sum
Anskaffelseskost pr. 1/1	4 302 939	50 804 294	13 714 120	68 821 353
+ Tilgang	0	228 525	718 766	947 291
- Avgang	0	0	1 295 102	1 295 102
Anskaffelseskost pr. 31/12	4 302 939	51 032 819	13 137 784	68 473 542
Akk. av/nedskr. pr 1/1	4 302 939	27 367 601	8 835 592	40 506 132
+ Ordinære avskrivninger	0	1 516 491	1 101 570	2 618 061
- Talbakeførte avskrivninger	0	0	1 295 102	1 295 102
Akk. avskr pr 31/12	4 302 939	28 884 092	8 642 060	41 829 091
Balanseført verdi pr 31/12	0	22 148 757	4 495 724	26 644 451
Prosentstans for ord.avskr	10-20	1-20	1-100	

Note 4 - Investering i tilknyttet selskap og aksjer i datterselskap for midlertidig eie

Firma / kontorsted	Anskaffelseskost	Balanseført Egenkapital	Eier- og stemmeandel
<u>Tilknyttede selskaper:</u>			
Bilsenteret Eiendom Hestmarka AS (*)	1 562 000	1 291 960	50,00 %
Namdal Bilskade AS (*)	552 976	4 078 213	50,00 %
Bilpartner Namsos AS	220 000	2 734 244	50,00%
Sum	2 334 976	8 104 417	

(*) Kostpris Namdal Bilskade AS inkluderer kostpris i de innfusjonerte selskapene Namdal Bilutleie AS og Namdal Bilskade AS, samt fradrag for utbetalt innskutt EK. Kostpris Bilsenteret Eiendom Hestmarka AS inkluderer kostpris i det innfusjonerte selskapet Namdal Bilskade Eiendom II AS. Konsernet solgte seg i 2022 ned fra 100% til 50% eierandel i Bilpartner Namsos AS. Dette ga en bokført gevinst på kr 1 453 522 i forhold til hva som var konsernets bokførte verdi av 50% av eierandelen i det tidligere datterselskapet.

Balanseførte verdier er ført opp etter egenkapitalmetoden, og framkommer slik:

	Bilsenteret Eiendom Hestmarka AS	Namdal Bilskade AS	Bilpartner Namsos AS
Inngående balanse pr 01.01.	745 212	6 071 389	3 769 760
Egenkapitaleffekt fusjon	2 985 871	0	0
- Avsatt utbytte	0	0	0
+/- Årets resultat	-1 147 163	2 085 037	1 698 728
= Utgående balanse pr 31.12.	2 583 920	8 156 426	5 468 488
- Eierandel andre	1 291 960	4 078 213	2 734 244
+ Goodwill v/ kjøp	0	0	0
-Avskrivning goodwill akkum.	0	0	0
Bokført verdi pr 31.12.	1 291 960	4 078 213	2 734 244



KONSERNET BILSENTERET INVEST AS

Noter 2023

Sammenhengen mellom anskaffelseskost, merverdier, selskapenes egenkapital og vår bokførte verdi framkommer slik:

	Bilsenteret Eiendom Hestmarka AS	Namdal Bilskade AS	Bilpartner Namsos AS
Andel av EK på oppkjøpstidspkt.	62 000	2 057 070	220 000
- Andel kapitalutdeling/ innskudd	1 500 000	-1 504 094	0
+ Goodwill	0	0	0
+/- Resultat etter oppkj.tidspkt.	-270 040	3 527 237	2 514 244
- Avskrivning goodwill	0	0	00
+ Tapsbegrensing investert kapital	0	0	0
= Utgående balanse pr 31.12.	1 291 960	4 078 213	2 734 244

Fordringer og gjeld med tilknyttede selskaper spesifisert for hver post i balansen:

Regnskapspost:	Virksomhetstype :	Pr 31.12. i år	Pr 31.12. i fjor
<u>Kortsiktige fordringer:</u>			
Bilpartner Namsos AS	Tilknyttet selskap	0	3 000 000
<u>Langsiktige fordringer:</u>			
Namdal Bilskade AS	Tilknyttet selskap	3 458 597	4 408 597
Bilsenteret Eiendom Hestmarka AS	Tilknyttet selskap	28 777 809	31 179 626
<u>Kortsiktig gjeld:</u>			
Bilpartner Namsos AS (andel konsernkonto)	Tilknyttet selskap	9 238 870	0

Note 5 - Skatter

Spesifikasjon av årets skattegrunnlag:

Resultat før skattekostnader	18 144 165
+ Permanente forskjeller	570 561
+ Endring i midlertidige forskjeller	-875 755
-Anvendt fremførbart underskudd	7 028
= Skattbar inntekt konsern	17 831 943

Spesifikasjon av årets skattekostnad:

Beregnet skatt av alminnelig inntekt	3 923 027
= Betalbar skatt	3 923 027
+/- Endring balanseført utsatt skattefordel	-191 181
= Ordinær skattekostnad	3 731 846
Skattesats 31.12	22

Betalbar skatt i balansen består av:

Beregnet skatt av årets resultat	3 923 027
= Betalbar skatt i balansen	3 923 027



KONSERNET BILSENTERET INVEST AS

Noter 2023

Midlertidige forskjeller som påvirker betalbar skatt

	2023	2022	Endring
+ Driftsmidler eks. Goodwill	-1 157 917	-498 755	659 162
+ Varebeholdning	-2 566 165	-1 794 230	771 935
+ Utestående fordringer	-474 977	-714 353	-239 376
+ Gevinst- og tapskonto	16 418	20 253	3 835
+ Andre forskjeller	-535 509	-855 310	-319 801
Sum	-4 718 150	-3 842 395	-875 755

Midlertidige forskjeller som påvirker betalbar skatt **-875 755**

Utsatt skatt/utsatt skattefordel

	2023	2022
+ Driftsmidler eks goodwill	-1 157 917	-498 755
+ Varebeholdning	-2 586 165	-1 794 230
+ Utestående fordringer	-474 977	-714 353
+ Gevinst- og tapskonto	16 418	20 253
+ Andre forskjeller	-535 509	-855 310
- Fremførbart underskudd	0	7 028
= Grunnlag utsatt skatt	-4 718 150	-3 842 395
Utsatt skatt/ utsatt skattefordel	1 037 993	846 812
Bokført utsatt skattefordel	1 037 993	846 812

Note 6 - Lån til tilknyttet selskap

Fordringer med forfall senere enn 1 år etter balansedagen:	I år	I fjor
Lån til tilknyttet selskap	32 236 405	35 588 223
Andre langsiktige fordringer	0	175 000
Totalt	32 236 405	35 763 233

Note 7 - Varer

Pr beholdningstype	I år	I fjor
Handelsvarer	39 898 773	28 600 763
Totalt	39 898 773	28 600 763
Pr verdsettelsesmetode		
Verdsatt til anskaffelseskost	1 624 360	2 550 171
Verdsatt til virkelig verdi	38 274 413	26 050 592
Totalt	39 898 773	28 600 763

Note 8 - Andre fordringer

Posten andre fordringer består hovedsaklig av opptjente bonuser og forskuddsbetalte kostnader.



KONSERNET BILSENTERET INVEST AS

Noter 2023

Note 9 - Bankinnskudd, kontanter o.l.

Av konsernets bankinnskudd, kontanter m.v. var pr 31.12. i år kr 1 275 883 og pr 31.12. i fjor kr 1 117 729 knyttet til bundne skattetrekksmidler.

Note 10 - Aksjekapital

Antall aksjer, aksjeeiere m.v.

Morselskapet har 5.824 aksjer hver pålydende kr 1.000, samlet aksjekapital utgjør kr 5.824.000.

Selskapet aksjekapital er ikke oppdelt i aksjeklasser, og det eksisterer ingen stemmerettsbegrensninger.

Selskapets aksjeeier er:

Aksjonærens navn:	Antall aksjer:
Lasse Hansen (styreleder)	3 496
LHH Invest AS - eies av styremedlem og daglig leder Lars Håvard Hansen	1 164
ISAL Invest AS - eies av styremedlem Line Merete Hansen	1 164

Note 11 - Egenkapitalendring

	Aksjekapital	Overkursfond	Fond for vurd.- forskjeller	Annen egenkapital	SUM egenkapital
Egenkapital pr 31.12. i fjor	5 824 000	2 544	4 451 141	51 295 765	61 573 450
Tilført fra årets resultat	0	0	1 318 301	13 094 018	14 412 319
Avsatt til utbytte	0	0	0	-6 000 000	-6 000 000
EK-effekt fusjon i tilknyttet selskap	0	0	-103	103	0
Egenkapital pr 31.12.	5 824 000	2 544	5 769 339	58 389 886	69 985 769



KONSERNET BILSENTERET INVEST AS

Noter 2023

Note 12 - Gjeld til kredittinstitusjoner

Gjeld, pantsettelse og garantiansvar

	I år	I fjor
Gjeldspost med forfall senere enn 5 år fra balansedagen		
Gjeld til kredittinstitusjoner	4 320 000	5 540 000
Totalt	4 320 000	5 540 000
Pantesikret gjeld		
<u>Langsiktig gjeld</u>		
Gjeld til kredittinstitusjoner	10 420 000	11 747 166
<u>Kortsiktig gjeld</u>		
Gjeld til kredittinstitusjoner	10 713 138	18 920 453
Sum gjeld sikret med pant	21 133 138	30 667 619
Garantiansvar, kausjoner mv		
totalt pantansvar konsernet	108 575 000	108 575 000
Pantsatte eiendeler (balanseførte verdier):		
Fordringer	52 319 268	73 425 165
Varelager	39 898 773	28 600 763
Biler, løsøre, inventar, mv.	4 495 724	4 616 306
Bygninger	22 148 727	25 354 854
Sum pantsatte eiendeler	118 862 492	130 341 167

Note 13 - Service- og garantiansvar

Forskudd fra kunder gjelder service- og garantiansvar vedrørende biler konsernet har utvidet garantiansvar for, samt forskuddsbetalte biler.

Ikke balanseførte forpliktelser:

Konsernet hadde ved utgangen av året garantert gjenkjøpsverdi for biler på leasing og utleie i andre selskaper, og verdien av dette beløper seg på oppgjørstidspunktet til kr 86 366 028 i år og kr 83 905 018 i fjor.

Note 14 - Annen kortsiktig gjeld

Regnskapsposten annen kortsiktig gjeld består av følgende poster, som er slått sammen:

	I år	I fjor
Påløpne feriepenger, lønn m.v.	2 283 160	2 110 602
Forskudd fra kunder	0	848 803
Påløpte renter	133 669	130 503
Andre påløpte kostnader	1 626 575	1 688 649
Totalt	4 043 404	4 778 557



KONSERNET BILSENTERET INVEST AS

KONTANTSTRØMANALYSE	2023	2022
KONTANTSTRØM FRA OPERASJONELLE AKTIVITETER:		
Resultat før skattekostnad	18144165	16111141
Betalte skatter	-3688207	-3475002
Tap/ vinning aksjetransaksjoner	-1308401	-497339
Ordinære avskrivninger	2618059	2817512
Gevinst salg anleggsmidler	0	-4860
Endring i kundefordringer	15095921	-21509971
Endring i leverandørgjeld	-15675246	16973378
Endring i varelager	-11298010	-8766576
Endring i andre tidsavgrensningsposter	6895335	7230857
Netto kontantstrøm fra operasjonelle aktiviteter	<u>10783616</u>	<u>8879140</u>
KONTANTSTRØM FRA INVESTERINGSAKTIVITETER		
Salgssum driftsmidler	0	120000
Salgssum aksjer	100	3100000
Investert i aksjer	0	-1510000
Investert i varige driftsmidler	-947291	-1142243
Netto kontantstrøm fra investeringsaktiviteter	<u>-947191</u>	<u>567757</u>
KONTANTSTRØM FRA FINANSIERINGSAKTIVITETER		
Endring langsiktige fordringer	3526818	-4972293
Endring langsiktig gjeld	-1425166	-13216
Endring pensjonsforpliktelser og andre forpliktelser	0	-2249975
Utbetalt utbytte	-4000000	-4000000
Netto kontantstrøm fra finansieringsaktiviteter	<u>-1898348</u>	<u>-11235484</u>
Netto endring i likvider	<u>7938077</u>	<u>-1788587</u>
Likvider 01.01	-18569021	-16780434
Likvider 31.12	<u>-10630944</u>	<u>-18569021</u>
SPESIFIKASJON AV LIKVIDER 31.12:		
Kasse, bankinnskudd	1358077	1469161
Skattetrekkkonto	-1275883	-1117729
Kassekreditt	-10713138	-18920453
Netto likvider	<u>-10630944</u>	<u>-18569021</u>
Likviditetsreserve 01.01.	-3807135	-2018548
Netto endring i likvider	<u>7938077</u>	<u>-1788587</u>
Likviditetsreserve 31.12.	<u>4130942</u>	<u>-3807135</u>

Årsoppgjør for KONSERNET BILSENTERET INVEST AS

Foretaksnummer: 989 234 897



Årsoppgjør for

BILSENTERET INVEST AS

989234897

01.01.2023 - 31.12.2023

Innhold	Side
Resultatregnskap	2
Eiendeler	3
Egenkapital og gjeld	4
Noter	5



BILSENTERET INVEST AS
989 234 897

Resultatregnskap

	Note	2023	2022
Driftskostnader			
Varekostnad		0	-9 000
Lønnskostnad	1	0	-256 786
Annen driftskostnad	2	-3 396 745	-795 124
Sum driftskostnader		-3 396 745	-1 060 910
Driftsresultat		-3 396 745	-1 060 910
Finansinntekter			
Inntekt på investering i datterselskap og tilknyttet selskap	2	14 146 364	11 114 055
Renteinntekt fra foretak i samme konsern		403 105	81 817
Annen renteinntekt		1 606 266	1 219 083
Sum finansinntekter		16 155 734	12 414 955
Finanskostnader			
Rentekostnad til foretak i samme konsern		-33 397	-30 653
Annen rentekostnad		-1 184 151	-954 609
Annen finanskostnad		-170 500	-4 986
Sum finanskostnader		-1 388 048	-990 248
Netto finans		14 767 686	11 424 706
Resultat før skattekostnad		11 370 941	10 363 796
Skattekostnad	3	609 482	165 057
Årsresultat		11 980 423	10 528 853
Overføringer			
Overføring fond for vurderingsforskjeller		10 946 364	7 160 533
Ordinært utbytte		6 000 000	4 000 000
Mottatt konsernbidrag		-2 529 005	-2 145 000
Avgitt konsernbidrag		97 110	0
Annen egenkapital		-2 534 046	1 513 320
Sum overføringer		11 980 423	10 528 853



BILSENTERET INVEST AS
989 234 897

Balanse

	Note	31.12.2023	31.12.2022
EIENDELER			
Anleggsmidler			
Immaterielle eiendeler			
Utsatt skattefordel	3	33 520	109 957
Sum immaterielle eiendeler		33 520	109 957
Finansielle anleggsmidler			
Investering i datterselskap	2	71 287 230	61 659 167
Lån til foretak i samme konsern	2, 4	8 000 000	2 750 000
Investeringer i tilknyttet selskap	2	8 104 417	6 786 116
Lån til tilknyttet selskap og felles kontrollert virksomhet	2, 4	26 794 833	28 942 753
Investeringer i aksjer og andeler		250 000	250 000
Andre langsiktige fordringer	4	0	175 000
Sum finansielle anleggsmidler		114 436 480	100 563 036
Sum anleggsmidler		114 470 000	100 672 993
Omløpsmidler			
Fordringer			
Kundefordringer	2	56 373	0
Kortsiktige konsernfordringer	2	6 442 314	5 250 000
Andre kortsiktige fordringer		350 000	3 236 414
Sum fordringer		6 848 687	8 486 414
Bankinnskudd, kontanter og lignende			
Bankinnskudd, kontanter og lignende		79 100	317 310
Sum bankinnskudd, kontanter og lignende		79 100	317 310
Sum omløpsmidler		6 927 787	8 803 724
SUM EIENDELER		121 397 787	109 476 717




BILSENTERET INVEST AS
989 234 897

Balanse

	Note	31.12.2023	31.12.2022
EGENKAPITAL OG GJELD			
Egenkapital			
Innskutt egenkapital			
Aksjekapital	5, 6	5 824 000	5 824 000
Overkurs	6	2 544	2 544
Sum innskutt egenkapital		5 826 544	5 826 544
Opptjent egenkapital			
Fond	6	63 311 003	52 283 196
Annen egenkapital	6	848 221	3 463 709
Sum opptjent egenkapital		64 159 224	55 746 905
Sum egenkapital		69 985 768	61 573 449
Gjeld			
Annen langsiktig gjeld			
Øvrig langsiktig gjeld	2	1 537 352	1 635 352
Sum annen langsiktig gjeld		1 537 352	1 635 352
Kortsiktig gjeld			
Gjeld til kredittinstitusjoner	7	10 336 536	9 679 307
Leverandørgjeld	2	334 005	120 407
Betalbar skatt	3	0	420 409
Utbytte		6 000 000	4 000 000
Kortsiktig konserngjeld	2	33 022 525	31 663 149
Annen kortsiktig gjeld		181 601	384 643
Sum kortsiktig gjeld		49 874 667	46 267 915
Sum gjeld		51 412 019	47 903 268
SUM EGENKAPITAL OG GJELD		121 397 787	109 476 717

Namsos, 30.06.2024


Lasse Hansen
styrets leder


Line Merete Hansen
styremedlem


Lars Håvard Hansen
styremedlem / daglig leder



BILSENTERET INVEST AS
989 234 897

Noter

Regnskapsprinsipper

Regnskapsprinsipper:

Årsregnskapet er satt opp i samsvar med regnskapsloven og god regnskapsskikk. Selskapet har videre fulgt relevante bestemmelser i Norsk Regnskaps Standard utarbeidet av Norsk Regnskaps Stiftelse.

Driftsinntekter

Inntekter inntektsføres på opptjeningstidspunktet. Konsernbidrag og utbytte fra konsernselskaper inntektsføres ved regnskapsårets utgang.

Omløpsmidler og kortsiktig gjeld

Omløpsmidler og kortsiktig gjeld omfatter normalt poster som forfaller til betaling innen ett år etter siste dag i regnskapsåret, samt poster som knytter seg til utleievirksomheten. Omløpsmidler vurderes til laveste verdi av anskaffelseskost og antatt virkelig verdi (Laveste verdis prinsipp).

Anleggsmidler og langsiktig gjeld

Anleggsmidler omfatter eiendeler bestemt til varig eie og bruk for virksomheten. Anleggsmidler eks. aksjer er vurdert til anskaffelseskost. Varige driftsmidler nedskrives til virkelig verdi ved verdifall som forventes ikke å være av forbigående art. Nedskrivninger blir reversert når grunnlaget for nedskrivningen ikke lenger finnes å være til stede.

Aksjer i datterselskap, tilknyttet selskap og øvrige selskap

Definisjon av datterselskap og tilknyttet selskap framgår av regnskapslovens §§1-3 og 1-4. Aksjer i datterselskaper og tilknyttet selskap er vurdert etter egenkapital metoden. Spesifikasjon av investeringene er vist i egen note til regnskapsposten. Vår andel av resultatet fra selskapene er ført opp som inntekt, og overført fond for vurderingsforskjeller. Fond for vurderingsforskjeller viser forskjellen mellom aksjenes historiske kostpris, og balanseført verdi pr. 31.12. Øvrige aksjer er vurdert etter kostmetoden.

Fordringer

Kundefordringer og andre fordringer føres opp i balansen til pålydende etter fradrag for avsetning til påregnelig tap. Avsetning til påregnelig tap gjøres på grunnlag av en individuell vurdering av de enkelte fordringene. I tillegg gjøres det for øvrige kundefordringer en uspesifisert avsetning for å dekke antatt tap.

Andre fordringer er også gjenstand for en tilsvarende vurdering.

Skatt

Skattekostnaden i resultatregnskapet omfatter periodens betalbare skatt som blir utlignet og forfaller til betaling i neste regnskapsår i tillegg til endring i utsatt skatt/ utsatt skattefordel. Utsatt skatt/ utsatt skattefordel er beregnet med skattesatsen ved utgangen av regnskapsåret (22%) på grunnlag av skattereduserende og skatteøkende midlertidige forskjeller som eksisterer mellom regnskapsmessige og skattemessige verdier. Skatteøkende og skattereduserende midlertidige forskjeller som reverserer eller kan reversere i samme periode er utlignet og nettoført.

Kontantstrømanalysen

Kontantstrømanalysen er utarbeidet etter den indirekte metode.



BILSENTERET INVEST AS
989 234 897

Note 1 - Lønnskostnader

Spesifikasjon av lønnskostnader	2023	2022
Lønn	0	0
Arbeidsgiveravgift	0	786
Pensjonskostnader	0	0
Andre relaterte ytelser	0	256 000
Sum	0	256 786

Mer om årsverk og lønn

Selskapet har ikke hatt ansatte i løpet av regnskapsåret.

Revisor:

Påtøpt godtgjørelse til revisor er fordelt på følgende:

Lovpålagt revisjon inkl teknisk bistand årsoppgjør	49 404
Skatterådgivning inkl teknisk bistand ligningspapirer	10 750
Andre tjenester utenfor revisjonen inkl konsernoppgjør	41 483

Note 2 - Investeringer i og transaksjoner med datterselskaper og tilknyttede selskaper

Bilsenteret Invest AS er morselskap for Bilsenteret Eiendom Spillum AS, Bilsenteret Namsos AS, Bilsenteret Eiendom Bjørgan AS, Motorpartner Namsos AS og Bilsenteret Eiendom Navarveien AS. Alle datterselskaper er 100 % eid av morselskapet. Selskapene har kontorlokaler på Spillum i Namsos kommune. Konsernregnskapene oppbevares i konsernets kontorlokaler på Spillum. Bilsenteret Invest AS eier i tillegg aksjer i de tilknyttede selskapene Namdal Bilskade AS, Bilsenteret Eiendom Hestmarka AS og Bilpartner Namsos AS. Selskapsandelene i datterselskapene og de tilknyttede selskapene er vurdert etter egenkapitalmetoden.

kantorsted	Firma/	Anskaffelseskost	Balansført egenkapital	Eier- og stemmeandel
<u>Datterselskaper:</u>				
Bilsenteret Namsos AS inkl overkurs		4 500 000	26 706 777	100%
Bilsenteret Eiendom Spillum AS		5 010 000	14 049 324	100%
Bilsenteret Eiendom Bjørgan AS		114 000	462 653	100%
Motorpartner Namsos AS		2 600 000	24 905 648	100%
Bilsenteret Eiendom Navarveien AS		1 521 665	5 162 830	100%
Sum		13 745 665	71 287 232	
<u>Tilknyttede selskaper:</u>				
Bilsenteret Eiendom Hestmarka AS (*)		1 562 000	1 291 960	50%
Namdal Bilskade AS (*)		552 976	4 078 213	50%
Bilpartner Namsos AS		220 000	2 734 244	50%
Sum		2 334 976	8 104 417	
(*)				

Kostpris Namdal Bilskade AS inkluderer kostpris i de innfusjonerte selskapene Namdal Bilutleie AS og Namdal Bilskade AS, samt fradrag for utbetalt innskutt EK. Kostpris Bilsenteret Eiendom Hestmarka AS inkluderer kostpris i det innfusjonerte selskapet Namdal Bilskade Eiendom II AS.



BILSENTERET INVEST AS
989 234 897

Balansførte verdier er ført opp etter egenkapitalmetoden, og framkommer slik:

Datterselskaper	Bilsenteret Namsos AS	Bilsenteret Eiendom Spillum AS	Bilsenteret Eiendom Bjergan AS	Motorpartner Namsos AS	Bilsenteret Eiendom Navarveien AS
Inngående balanse 01.01.	23 175 565	13 243 224	464 350	20 018 063	4 757 967
+/- Årets resultat	9 260 217	806 100	-98 807	4 887 585	404 863
+/- Mottatt/ ytet konsernbidrag	-2 529 005	0	97 110	0	0
- Avskrivning goodwill	0	0	0	0	0
- Avsatt utbytte	-3 200 000	0	0	0	0
= Utgående balanse pr 31.12.	26 706 777	14 049 324	462 653	24 905 648	5 162 830

Sammenhengen mellom anskaffelseskost, merverdier, selskapenes egenkapital og vår bokførte verdi framkommer slik:

Datterselskaper	Bilsenteret Namsos AS	Bilsenteret Eiendom Spillum AS	Bilsenteret Eiendom Bjergan AS	Motorpartner Namsos AS	Bilsenteret Eiendom Navarveien AS
Andel av EK på oppkjøps- tidspunktet	4 500 000	5 010 000	205 336	1 768 000	894 930
+ Goodwill	0	0	0	832 000	626 735
+/- Resultat etter oppkj.tidspkt.	22 206 777	9 039 324	257 327	23 137 648	4 267 900
- Avskrivning goodwill	0	0	0	832 000	626 735
= Bokført verdi pr 31.12.	26 706 777	14 049 324	462 653	24 905 648	5 162 830

Tilknyttede selskaper	Bilsenteret Eiendom Hestmarka AS	Namdal Bilskade AS	Bilpartner Namsos AS
Inngående balanse 01.01.	745 212	6 071 389	3 769 760
+/- Årets resultat	- 1 147 163	2 085 037	1 698 728
+/- Egenkapitaleffekt fusjon	2 985 871	0	0
- Avskrivning goodwill	0	0	0
- Avsatt utbytte	0	0	0
= Utgående balanse pr 31.12.	2 583 920	8 156 426	5 468 488
- Eierandel andre	1 291 960	4 078 213	2 734 244
+ Goodwill ved oppkjøp	0	0	0
- Avskrivning goodwill akkumulert	0	0	0
Bokført verdi pr 31.12.	1 291 960	4 078 213	2 734 244

Sammenhengen mellom anskaffelseskost, merverdier, selskapenes egenkapital og vår bokførte verdi framkommer slik:

Tilknyttede selskaper	Bilsenteret Eiendom Hestmarka AS	Namdal Bilskade AS	Bilpartner Namsos AS
Andel av EK på ved oppkjøp	62 000	2 057 070	220 000
+/- Andel kapitalutdeling/innskudd	1 500 000	-1 504 094	0
+ Goodwill	0	0	0
+/- Resultat etter oppkj.tidspkt.	-270 040	3 527 237	2 514 244
- Avskrivning goodwill	0	0	0
= Bokført verdi pr 31.12.	1 291 960	4 078 213	2 734 244



BILSENTERET INVEST AS
989 234 897

Det er etablert konsernkonto-ordning for konsernselskapene. Dette er nærmere omtalt i note 3. Det har i regnskapsåret vært følgende transaksjoner med konsernselskaper og tilknyttede selskaper:

Regnskapspost	Virksomhet	2023	2022
Administrasjonskostnader	Bilsenteret Namsos AS	18 000	18 000
Dataleie	Bilsenteret Namsos AS	8 880	8 880
Konsernledelse	Bilsenteret Namsos AS	2 694 361	150 000
Husleie	Bilsenteret Eiendom Bjørgan AS	300 000	300 000
Renteinntekter	Bilsenteret Eiendom Hestmarka AS	-1 602 080	-1 214 183
Netto		1 419 161	-737 303

Fordringer og gjeld med datterselskaper og tilknyttet selskap spesifisert for hver post i balansen:

Regnskapspost	Virksomhetstype	2023	2022
<u>Kortsiktige fordringer:</u>			
Kundefordringer	Datterselskap	56 373	0
Konsernbidrag	Datterselskap	3 242 314	2 750 000
Utbytte	Datterselskap	3 200 000	2 500 000
Kortsiktig fordring	Tilknyttet selskap	0	3 000 000
<u>Langsiktige fordringer:</u>			
Bilsenteret Eiendom Hestmarka AS	Tilknyttet selskap	23 336 236	24 014 156
Namdal Bilskade AS	Tilknyttet selskap	3 458 597	4 408 597
Bilsenteret Namsos AS	Datterselskap	2 500 000	0
Motorpartner Namsos AS	Datterselskap	5 500 000	2 750 000
<u>Kortsiktig gjeld:</u>			
Leverandørgjeld	Datterselskap	-80 00	-8 960
Konsernkontoer bank	Datterselskaper	-32 898 025	-31 663 149
Avgitt konsernbidrag	Datterselskaper	-124 500	0
<u>Langsiktig gjeld:</u>			
Bilpartner Namsos AS	Tilknyttet selskap	-233 352	-233 352
Netto		8 029 643	7 517 292



BIL. SENTERET INVEST AS
989 234 897

Note 3 - Skatter

Spesifikasjon av årets skattegrunnlag	2023
Resultat før skattekostnader	11 370 941
Permanente og andre forskjeller	-14 141 313
Endring i midlertidige forskjeller	-347 441
Mottatt konsernbidrag	3 242 314
Avgitt konsernbidrag	-124 500
Skattepliktig inntekt	1

Spesifikasjon av årets skattekostnad	2023
Beregnet skatt av året resultat	685 919
Endring i utsatt skattefordel	-76 436
Ordinær skattekostnad	609 482
Betalbar skatt i balansen består av	
Beregnet skatt av årets resultat	685 919
Effekt av skatt på konsernbidrag	-685 919
Betalbar skatt i balansen	0

Midlertidige forskjeller og balanseført utsatt skatt	2023	2022
Driftsmidler inkl goodwill	-168 784	-210 980
Utestående fordringer	0	-249 350
Gevinst- og tapskonto	16 418	20 523
Andre avsetninger for forpliktelser	0	-60 000
Grunnlag for beregning av utsatt skattefordel	-152 366	-499 807
Balanseført utsatt skattefordel	33 520	109 957

Note 4 - Langsiktige fordringer

Fordringer med forfall senere enn 1 år etter balansedagen:	2023	2022
Lån til konsernselskap (eks konserntosystem)	8 000 000	2 750 000
Lån til tilknyttet selskap	26 794 833	28 942 753
Andre langsiktige fordringer	0	175 000
Totalt	34 794 833	31 867 753

Note 5 - Aksjekapital

Aksjeklasse	Antall aksjer	Aksjenes pålydende	Bokført verdi
Ordinære	5 824	1 000	5 824 000

Aksjonærer	Antall aksjer	Eierandel %	Aksjeklasse
Lasse Hansen	3 496	60,03	Ordinære
Isal Invest AS	1 164	19,99	Ordinære
LHH Invest AS	1 164	19,99	Ordinære
Totalt antall aksjer	5 824	100	

Mer om aksjer og aksjonærer

LHH Invest AS - eies av styremedlem Lars Håvard Hansen
ISAL Invest AS - eies av styremedlem Line Merete Hansen



BILSENTERET INVEST AS
989 234 897

Note 6 - Egenkapital

	Aksjekapital	Overkurs	Opptjent egenkapital	Sum
Egenkapital 31.12.2022	5 824 000	2 544	55 746 905	61 573 449
Årsresultat	0	0	11 980 423	11 980 423
Avsatt utbytte	0	0	-6 000 000	-6 000 000
Andre endringer	0	0	2 431 895	2 431 895
Egenkapital 31.12.2023	5 824 000	2 544	64 159 224	69 985 768

Mer om egenkapital

Andre endringer består av netto egenkapitaleffekt etter skatt av mottatt og avgitt konsernbidrag.

Note 7 - Gjeld til kredittinstitusjoner

Bilsenter-konsernet har etablert konsernkontosystem for konsenselskapene. Bilsenteret Invest AS er solidaransvarlig for Bilsenter-konsernets konsernkontosystem.

Bilsenteret Invest AS er A-kontoinehaver, og balansefører totale innskudd i og gjeld til bank tilknyttet konsernkontoene, mens datterselskapene fører innskudd i og gjeld til bank som fordring/ gjeld til morselskapet, og renteinntekter og rentekostnader tilknyttet gjelden som renteinntekter fra og rentekostnader til foretak i samme konsern.

Gjeld, pantsettelse og garantiansvar

	2023	2022
Pantesikret gjeld		
<u>Kortsiktig gjeld</u>		
Gjeld til kredittinstitusjoner	10 326 536	9 679 307
Sum gjeld sikret med pant	10 336 536	9 679 307
Realkausjonsansvar	10 000 000	10 000 000
Pantsatte eiendeler i konsernet som sikkerhet for dette (obl. pålydende):		
Fast eiendom	37 575 000	37 575 000
Driftstilbehør	3 500 000	3 500 000
Motorvogner/ anleggsmaskiner	5 000 000	5 000 000
Fordringer	25 000 000	25 000 000
Varelager	27 500 000	27 500 000
Sum obligasjonsbeløp	90 575 000	90 575 000



BILSENTERET INVEST AS

KONTANTSTRØMANALYSE	2023	2022
KONTANTSTRØM FRA OPERASJONELLE AKTIVITETER:		
Resultat før skattekostnad	11370941	10363796
Betalte skatter	-420409	-1881
Tap/ vinning aksjetransaksjoner	-12828063	-8614055
Ordinære avskrivninger	0	0
Endring i kundefordringer	-56373	20493
Endring i leverandørgjeld	213598	-529707
Endring i andre tidsavgrensningsposter	2599947	193672
Netto kontantstrøm fra operasjonelle aktiviteter	<u>879641</u>	<u>1432318</u>
KONTANTSTRØM FRA INVESTERINGSAKTIVITETER		
Aksjeinvesteringer	0	-1500000
Salgssum aksjer	0	3100000
Mottatt tilbakebetaling av innskutt aksjekapital	0	0
Netto kontantstrøm fra investeringsaktiviteter	<u>0</u>	<u>1600000</u>
KONTANTSTRØM FRA FINANSIERINGSAKTIVITETER		
Endring langsiktige fordringer	-2927080	7024990
Endring langsiktig gjeld	-98000	-1424970
Mottatt konsernbidrag	2750000	2750000
Mottatt utbytte	2500000	0
Utbetalt utbytte	-4000000	-4000000
Netto kontantstrøm fra finansieringsaktiviteter	<u>-1775080</u>	<u>4350020</u>
Netto endring i likvider	<u>-895439</u>	<u>7382338</u>
Likvider 01.01	-9361997	-16744335
Likvider 31.12	<u>-10257436</u>	<u>-9361997</u>
SPESIIKASJON AV LIKVIDER 31.12:		
Kasse, bankinnskudd	79100	317310
Skattetrekkskonto	0	0
Kassekreditt	-10336536	-9679307
Netto likvider	<u>-10257436</u>	<u>-9361997</u>
Likviditetsreserve 01.01.	-9361997	-16744335
Netto endring i likvider	-895439	7382338
Likviditetsreserve 31.12.	<u>-10257436</u>	<u>-9361997</u>

Arsoppgjør for BILSENTERET INVEST AS

Foretaksnummer: 989 234 897