



ÅRSREGNSKAPET FOR REGNSKAPSÅRET 2024 - GENERELL INFORMASJON

Enheten

Organisasjonsnummer: 922 899 835
Organisasjonsform: Aksjeselskap
Foretaksnavn: TANANGER SUPER PIZZA AS
Forretningsadresse: Skibmannsvegen 3
4056 TANANGER

Regnskapsår

Årsregnskapets periode: 01.01.2024 - 31.12.2024

Konsern

Morselskap i konsern: Nei

Regnskapsregler

Regler for små foretak benyttet: Ja
Benyttet ved utarbeidelsen av årsregnskapet til selskapet: Regnskapslovens alminnelige regler

Årsregnskapet fastsatt av kompetent organ

Bekreftet av representant for selskapet: Jala Ibrahim Ramo
Dato for fastsettelse av årsregnskapet: 25.02.2025

Grunnlag for avgivelse

År 2024: Årsregnskapet er elektronisk innlevert
År 2023: Tall er hentet fra elektronisk innlevert årsregnskap fra 2024

Det er ikke krav til at årsregnskapet m.v. som sendes til Regnskapsregisteret er undertegnet. Kontrollen på at dette er utført ligger hos revisor/enhetens øverste organ. Sikkerheten ivaretas ved at innsender har rolle/rettighet for innsending av årsregnskapet via Altinn, og ved at det bekreftes at årsregnskapet er fastsatt av kompetent organ.

Brønnøysundregistrene, 28.02.2025



Resultatregnskap

Beløp i: NOK	Note	2024	2023
RESULTATREGNSKAP			
Inntekter			
Salgsinntekt		4 892 936	3 959 806
Sum inntekter		4 892 936	3 959 806
Kostnader			
Varekostnad		1 578 545	1 315 260
Lønnskostnad	1	836 571	883 447
Avskrivning av driftsmidler og immaterielle eiendeler	2	150 627	149 500
Annen driftskostnad		1 389 461	1 202 600
Sum kostnader		3 955 204	3 550 807
Driftsresultat		937 732	408 999
Annen rentekostnad		24 283	23 733
Sum finanskostnader		24 283	23 733
Netto finans		-24 283	-23 733
Ordinært resultat før skattekostnad		913 449	385 266
Skattekostnad på resultat	3	218 195	85 308
Ordinært resultat etter skattekostnad		695 254	299 958
Årsresultat		695 254	299 958
Årsresultat etter minoritetsinteresser		695 254	299 958
Totalresultat		695 254	299 958
Overføringer og disponeringer			
Ordinært utbytte		700 000	300 000
Avgitt konsernbidrag		10 124	
Avsatt til/fra annen egenkapital		-14 870	-42
Sum overføringer og disponeringer	4	695 254	299 958



Balanse

Beløp i: NOK	Note	2024	2023
BALANSE - EIENDELER			
Anleggsmidler			
Immaterielle eiendeler			
Utsatt skattefordel	3		
Varige driftsmidler			
Driftsløsøre, inventar o.a. utstyr		148 784	299 411
Sum varige driftsmidler	2	148 784	299 411
Finansielle anleggsmidler			
Lån til foretak i samme konsern	5	510 000	355 000
Sum finansielle anleggsmidler		510 000	355 000
Sum anleggsmidler		658 784	654 411
Omløpsmidler			
Varer			
Sum varer		47 634	28 533
Fordringer			
Kundefordringer		13 954	56 864
Andre kortsiktige fordringer		52 825	36 616
Sum fordringer		66 778	93 480
Bankinnskudd, kontanter og lignende			
Bankinnskudd, kontanter o.l.		830 774	252 875
Sum bankinnskudd, kontanter og lignende		830 774	252 875
Sum omløpsmidler		945 186	374 888
SUM EIENDELER		1 603 970	1 029 299

BALANSE - EGENKAPITAL OG GJELD

Egenkapital



Balanse

Beløp i: NOK	Note	2024	2023
Innskutt egenkapital			
Aksjekapital	6	30 000	30 000
Sum innskutt egenkapital		30 000	30 000
Opptjent egenkapital			
Annen egenkapital		31 309	46 179
Sum opptjent egenkapital		31 309	46 179
Sum egenkapital	4	61 309	76 179
Gjeld			
Langsiktig gjeld			
Utsatt skatt	3		185
Sum avsetninger for forpliktelser			185
Annen langsiktig gjeld			
Gjeld til kredittinstitusjoner		225 930	278 228
Langsiktig konserngjeld	5		
Sum annen langsiktig gjeld		225 930	278 228
Sum langsiktig gjeld		225 930	278 413
Kortsiktig gjeld			
Leverandørgjeld		195 513	150 585
Betalbar skatt	3	215 525	95 414
Skyldig offentlige avgifter		104 349	77 434
Utbytte	4	700 000	300 000
Kortsiktig konserngjeld	5	12 979	
Annen kortsiktig gjeld		88 365	51 275
Sum kortsiktig gjeld		1 316 731	674 707
Sum gjeld		1 542 661	953 120
SUM EGENKAPITAL OG GJELD		1 603 970	1 029 299



Brønnøysundregistrene

ÅRSREGNSKAP FOR REGNSKAPSÅRET 2024 - GENERELL INFORMASJON

Journalnummer: 2025 317911

Enheten

Organisasjonsnummer: 922 899 835
Organisasjonsform: Aksjeselskap
Foretaksnavn: TANANGER SUPER PIZZA AS
Forretningsadresse: Skibmannsvegen 3
4056 TANANGER

Regnskapsår

Årsregnskapets periode: 01.01.2024 - 31.12.2024

Konsern

Morselskap i konsern: Nei

Regnskapsregler

Regler for små foretak benyttet: Ja
Benyttet ved utarbeidelsen av
årsregnskapet til selskapet: Regnskapslovens alminnelige regler

Årsregnskapet fastsatt av kompetent organ

Bekreftet av representant for selskapet: Jala Ibrahim Ramo
Dato for fastsettelse av årsregnskapet: 25.02.2025

Revisjon

Selskapet har besluttet at årsregnskapet
ikke skal revideres: Ja
Årsregnskapet er utarbeidet av ekstern
autorisert regnskapsfører: Ja
Ekstern autorisert regnskapsfører har i
løpet av regnskapsåret bistått ved den
løpende regnskapsføringen eller utført
andre tjenester for selskapet enn å
utarbeide årsregnskapet: Ja

Grunnlag for avgivelse

År 2024: Årsregnskap er elektronisk innlevert.
År 2023: Tall er hentet fra elektronisk innlevert årsregnskap fra 2024.

Det er ikke krav til at årsregnskapet m.v. som sendes til Regnskapsregisteret er undertegnet. Kontrollen på at dette er utført ligger hos revisor/enhetens øverste organ. Sikkerheten ivaretas ved at innsender har rolle/rettighet for innsending av årsregnskapet via Altinn, og ved at det bekreftes at årsregnskapet er fastsatt av kompetent organ.

Brønnøysundregistrene, 27.02.2025

Brønnøysundregistrene
Postadresse: Postboks 900, 8910 Brønnøysund
Telefon: 75 00 75 00
E-post: firmapost@brreg.no Internett: www.brreg.no
Organisasjonsnummer: 974 760 673



Organisasjonsnr: 922 899 835
TANANGER SUPER PIZZA AS

RESULTATREGNSKAP

Beløp i: NOK	Note	2024	2023
RESULTATREGNSKAP			
Inntekter			
Salgsinntekt		4 892 936	3 959 806
Sum inntekter		4 892 936	3 959 806
Kostnader			
Varekostnad		1 578 545	1 315 260
Lønnskostnad	1	836 571	883 447
Avskrivning av driftsmidler og immaterielle eiendeler	2	150 627	149 500
Annen driftskostnad		1 389 461	1 202 600
Sum kostnader		3 955 204	3 550 807
Driftsresultat		937 732	408 999
Annen rentekostnad		24 283	23 733
Sum finanskostnader		24 283	23 733
Netto finans		-24 283	-23 733
Ordinært resultat før skattekostnad			
skattekostnad		913 449	385 266
Skattekostnad på resultat	3	218 195	85 308
Ordinært resultat etter skattekostnad		695 254	299 958
Årsresultat		695 254	299 958
Årsresultat etter minoritetsinteresser		695 254	299 958
Totalresultat		695 254	299 958
Overføringer og disponeringer			
Ordinært utbytte		700 000	300 000
Avgitt konsernbidrag		10 124	
Avsatt til/fra annen egenkapital		-14 870	-42
Sum overføringer og disponeringer	4	695 254	299 958



Organisasjonsnr: 922 899 835
TANANGER SUPER PIZZA AS

BALANSE

Beløp i: NOK **Note** **2024** **2023**

BALANSE - EIENDELER

Anleggsmidler

Immaterielle eiendeler

Utsatt skattefordel 3

Varige driftsmidler

Driftsløsøre, inventar o.

a. utstyr

148 784

299 411

Sum varige driftsmidler 2

148 784

299 411

Finansielle anleggsmidler

Lån til foretak i samme
konsern 5

510 000

355 000

Sum finansielle
anleggsmidler

510 000

355 000

Sum anleggsmidler

658 784

654 411

Omløpsmidler

Varer

Sum varer

47 634

28 533

Fordringer

Kundefordringer

13 954

56 864

Andre kortsiktige
fordringer

52 825

36 616

Sum fordringer

66 778

93 480

Bankinnskudd, kontanter og lignende

Bankinnskudd, kontanter o.

l.

830 774

252 875

Sum bankinnskudd,
kontanter og lignende

830 774

252 875

Sum omløpsmidler

945 186

374 888

SUM EIENDELER

1 603 970

1 029 299

BALANSE - EGENKAPITAL OG GJELD

Egenkapital

Innskutt egenkapital

Aksjekapital 6

30 000

30 000

Sum innskutt egenkapital

30 000

30 000

Opptjent egenkapital



Annen egenkapital		31 309	46 179
Sum opptjent egenkapital		31 309	46 179
Sum egenkapital	4	61 309	76 179
Gjeld			
Langsiktig gjeld			
Utsatt skatt	3		185
Sum avsetninger for forpliktelser			185
Annen langsiktig gjeld			
Gjeld til kredittinstitusjoner		225 930	278 228
Langsiktig konserngjeld	5		
Sum annen langsiktig gjeld		225 930	278 228
Sum langsiktig gjeld		225 930	278 413
Kortsiktig gjeld			
Leverandørgjeld		195 513	150 585
Betalbar skatt	3	215 525	95 414
Skyldig offentlige avgifter		104 349	77 434
Utbytte	4	700 000	300 000
Kortsiktig konserngjeld	5	12 979	
Annen kortsiktig gjeld		88 365	51 275
Sum kortsiktig gjeld		1 316 731	674 707
Sum gjeld		1 542 661	953 120
SUM EGENKAPITAL OG GJELD		1 603 970	1 029 299



Organisasjonsnr: 922 899 835
TANANGER SUPER PIZZA AS

NOTEOPPLYSNINGER - SELSKAP - alle poster oppgitt i hele tall

Note

Antall årsverk i regnskapsåret
3.00

<u>Sum</u>	<u>Beløp</u>
------------	--------------

<u>Balanseført verdi 31.12.</u>	<u>Varige driftsmidler</u>	<u>Immaterielle eiend.</u>
---------------------------------	----------------------------	----------------------------

Konsernregnskap

Morselskapet sitt navn

Forretningskontor for morselskapet

Begrunnelse for at datterselskap er utelatt fra konsolideringen

<u>Samlet beløp - tilknyttet selskap</u>	<u>Årets</u>	<u>Fjorårets</u>
--	--------------	------------------

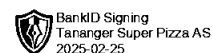
<u>Samlet beløp - foretak i samme konsern</u>	<u>Årets</u>	<u>Fjorårets</u>
---	--------------	------------------

<u>Samlet beløp - foretak i samme konsern</u>	<u>Årets</u>	<u>Fjorårets</u>
---	--------------	------------------

<u>Samlet beløp - felles kontrollert virksomhet</u>	<u>Årets</u>	<u>Fjorårets</u>
---	--------------	------------------

<u>Pantstillelse</u>	<u>Beløp</u>
----------------------	--------------

<u>Beholdning av egne aksjer</u>	<u>Antall</u>	<u>Pålydende</u>	<u>Andel av aksjek.</u>
----------------------------------	---------------	------------------	-------------------------



Årsregnskap 2024 Tananger Super Pizza AS

**Resultatregnskap
Balanse
Noter til regnskapet**

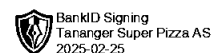
Org.nr.: 922 899 835



Resultatregnskap

Tananger Super Pizza AS

Driftsinntekter og driftskostnader	Note	2024	2023
Salgsinntekt		4 892 936	3 959 806
Sum driftsinntekter		4 892 936	3 959 806
Varekostnad		1 578 545	1 315 260
Lønnskostnad	1	836 571	883 447
Avskrivning av driftsmidler og immaterielle eiendeler	2	150 627	149 500
Annen driftskostnad		1 389 461	1 202 600
Sum driftskostnader		3 955 204	3 550 807
Driftsresultat		937 732	408 999
Finansinntekter og finanskostnader			
Annen rentekostnad		24 283	23 733
Resultat av finansposter		-24 283	-23 733
Resultat før skattekostnad		913 449	385 266
Skattekostnad på resultat	3	218 195	85 308
Årsresultat		695 254	299 958
Overføringer			
Avsatt til utbytte		700 000	300 000
Avsatt konsernbidrag		10 124	0
Avsatt til/fra annen egenkapital		-14 870	-42
Sum overføringer	4	695 254	299 958



Balanse

Tananger Super Pizza AS

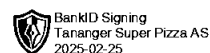
Eiendeler	Note	2024	2023
Anleggsmidler			
Varige driftsmidler			
Driftsløsøre, inventar o.a. utstyr		148 784	299 411
Sum varige driftsmidler	2	148 784	299 411
Finansielle anleggsmidler			
Lån til foretak i samme konsern	5	510 000	355 000
Sum finansielle anleggsmidler		510 000	355 000
Sum anleggsmidler		658 784	654 411
Omløpsmidler			
Lager av varer og annen beholdning		47 634	28 533
Fordringer			
Kundefordringer		13 954	56 864
Andre kortsiktige fordringer		52 825	36 616
Sum fordringer		66 778	93 480
Bankinnskudd, kontanter o.l.		830 774	252 875
Sum omløpsmidler		945 186	374 888
Sum eiendeler		1 603 970	1 029 299



Balanse

Tananger Super Pizza AS

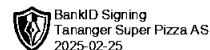
Egenkapital og gjeld	Note	2024	2023
Egenkapital			
Innskutt egenkapital			
Aksjekapital	6	30 000	30 000
Sum innskutt egenkapital		30 000	30 000
Opptjent egenkapital			
Annen egenkapital		31 309	46 179
Sum opptjent egenkapital		31 309	46 179
Sum egenkapital	4	61 309	76 179
Gjeld			
Avsetning for forpliktelser			
Utsatt skatt	3	0	185
Sum avsetning for forpliktelser		0	185
Annen langsiktig gjeld			
Gjeld til kredittinstitusjoner		225 930	278 228
Sum annen langsiktig gjeld		225 930	278 228
Kortsiktig gjeld			
Leverandørgjeld		195 513	150 585
Betalbar skatt	3	215 525	95 414
Skyldig offentlige avgifter		104 349	77 434
Utbytte	4	700 000	300 000
Konserngjeld	5	12 979	0
Annen kortsiktig gjeld		88 365	51 275
Sum kortsiktig gjeld		1 316 731	674 707
Sum gjeld		1 542 661	953 120
Sum egenkapital og gjeld		1 603 970	1 029 299



Balanse

Tananger Super Pizza AS
Tananger, 25.02.2025
Styret i Tananger Super Pizza AS

Jala Ibrahim Ramo
styreleder/daglig leder



Tananger Super Pizza AS

Regnskapsprinsipper

Årsregnskapet er satt opp i samsvar med regnskapsloven og NRS 8 - God regnskapsskikk for små foretak.

Driftsinntekter

Inntektsføring ved salg av varer skjer på leveringstidspunktet. Tjenester inntektsføres etter hvert som de leveres.

Skatt

Skattekostnaden i resultatregnskapet omfatter både periodens betalbare skatt og endring i utsatt skatt. Utsatt skatt er beregnet med 22 % på grunnlag av de midlertidige forskjeller som eksisterer mellom regnskapsmessige og skattemessige verdier, samt ligningsmessig underskudd til fremføring ved utgangen av regnskapsåret. Skatteøkende og skattereduserende midlertidige forskjeller som reverserer eller kan reverseres i samme periode er utlignet og nettoført.

Klassifisering og vurdering av anleggsmidler

Anleggsmidler omfatter eiendeler bestemt til varig eie og bruk. Anleggsmidler er vurdert til anskaffelseskost. Varige driftsmidler balanseføres og avskrives over driftsmidlets økonomiske levetid..

Klassifisering og vurdering av omløpsmidler

Omløpsmidler og kortsiktig gjeld omfatter normalt poster som forfaller til betaling innen ett år etter balansedagen, samt poster som knytter seg til varekretsløpet. Omløpsmidler vurderes til laveste verdi av anskaffelseskost og virkelig verdi.

Varer

Varer er vurdert til det laveste av anskaffelseskost og netto salgsverdi.

Fordringer

Kundefordringer og andre fordringer oppføres til pålydende etter fradrag for avsetning til forventet tap. Avsetning til tap gjøres på grunnlag av en individuell vurdering av de enkelte fordringene.

Note 1 Lønnskostnader og antall årsverk

Lønnskostnader

	2024	2023
Lønninger	747 153	744 404
Arbeidsgiveravgift	103 349	108 741
Pensjonskostnader	-14 180	26 811
Andre ytelser	250	3 491
Sum	836 571	883 447

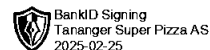
Selskapet har i 2024 sysselsatt 2 årsverk.

Note 2 Anleggsmidler

	Goodwill	Driftsløsøre, inventar ol.	Sum
Anskaffelseskost pr. 01.01.24	200 000	748 037	948 037
= Anskaffelseskost 31.12.24	200 000	748 037	948 037
Akkumulerte avskrivninger 31.12.24	200 000	599 253	799 253
= Bokført verdi 31.12.24	0	148 784	148 784
Årets ordinære avskrivninger		150 627	150 627
Økonomisk levetid		5 år	



Tananger Super Pizza AS



Note 3 Skatt

Årets skattekostnad	2024	2023
Resultatført skatt på ordinært resultat:		
Betalbar skatt	218 380	95 414
Endring i utsatt skattefordel	-185	-10 106
Skattekostnad ordinært resultat	218 195	85 308
Skattepliktig inntekt:		
Resultat før skatt	913 449	385 266
Permanente forskjeller	2 317	2 500
Endring i midlertidige forskjeller	76 872	45 933
Avgitt konsernbidrag	-12 979	0
Skattepliktig inntekt	979 659	433 699
Betalbar skatt i balansen:		
Betalbar skatt på årets resultat	218 380	95 414
Betalbar skatt på avgitt konsernbidrag	-2 855	0
Sum betalbar skatt i balansen	215 525	95 414

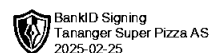
Skatteeffekten av midlertidige forskjeller som har gitt opphav til utsatt skatt og utsatte skattefordeler, spesifisert på typer av midlertidige forskjeller

	2024	2023	Endring
Varige driftsmidler	-76 030	842	76 872
Sum	-76 030	842	76 872
Inngår ikke i beregningen av utsatt skatt	76 030	0	-76 030
Grunnlag for utsatt skattefordel / skatt	0	842	842
Utsatt skattefordel / skatt (22 %)	0	185	185

I henhold til God regnskapsskikk for små foretak balanseføres ikke utsatt skattefordel.

Note 4 Egenkapital

	Aksjekapital	Annen egenkapital	Sum egenkapital
Pr. 31.12.2023	30 000	46 179	76 179
Årets resultat		695 254	695 254
Utbytte		-700 000	-700 000
Konsernbidrag avgitt		-10 124	-10 124
Pr 31.12.2024	30 000	31 309	61 309



Tananger Super Pizza AS

Note 5 Mellomværende med selskap i samme konsern

	2024	2023
Fordringer		
Lån til foretak i samme konsern	510 000	355 000
Sum	510 000	355 000
Gjeld		
Annen kortsiktig gjeld konsern	12 979	0
Sum	12 979	0

Note 6 Aksjonærer

Aksjekapitalen i Tananger Super Pizza AS pr. 31.12 består av:

	Antall	Pålydende	Bokført
Ordinære aksjer	1 000	30,0	30 000
Sum	1 000		30 000

Eierstruktur

De største aksjonærene i % pr. 31.12 var:

	Ordinære	Eierandel	Stemmeandel
Jala Holding AS	1 000	100,0	100,0