



## ÅRSREGNSKAPET FOR REGNSKAPSÅRET 2020 - GENERELL INFORMASJON

### Enheten

Organisasjonsnummer: 922 656 592  
Organisasjonsform: Aksjeselskap  
Foretaksnavn: HAALAND & THUESTAD AS  
Forretningsadresse: Fotvegen 12  
4250 KOPERVIK

### Regnskapsår

Årsregnskapets periode: 01.01.2020 - 31.12.2020

### Konsern

Morselskap i konsern: Nei

### Regnskapsregler

Regler for små foretak benyttet: Ja  
Benyttet ved utarbeidelsen av årsregnskapet til selskapet: Regnskapslovens alminnelige regler

### Årsregnskapet fastsatt av kompetent organ

Bekreftet av representant for selskapet: Svein Rune Odland Sørensen  
Dato for fastsettelse av årsregnskapet: 31.05.2021

### Grunnlag for avgivelse

År 2020: Årsregnskapet er elektronisk innlevert  
År 2019: Tall er hentet fra elektronisk innlevert årsregnskap fra 2020

*Det er ikke krav til at årsregnskapet m.v. som sendes til Regnskapsregisteret er undertegnet. Kontrollen på at dette er utført ligger hos revisor/enhetens øverste organ. Sikkerheten ivaretas ved at innsender har rolle/rettighet for innsending av årsregnskapet via Altinn, og ved at det bekreftes at årsregnskapet er fastsatt av kompetent organ.*

Brønnøysundregistrene, 14.07.2022



## Resultatregnskap

Beløp i: NOK	Note	2020	2019
<b>RESULTATREGNSKAP</b>			
<b>Inntekter</b>			
Salgsinntekt		84 586 284	82 920 371
Annen driftsinntekt		109 115	22 802
<b>Sum inntekter</b>		<b>84 695 399</b>	<b>82 943 173</b>
<b>Kostnader</b>			
Varekostnad		65 624 565	57 790 322
Lønnskostnad		18 072 149	24 328 842
Avskrivning av driftsmidler og immaterielle eiendeler		146 585	195 600
Annen driftskostnad		4 238 579	4 784 014
<b>Sum kostnader</b>		<b>88 081 878</b>	<b>87 098 779</b>
<b>Driftsresultat</b>		<b>-3 386 479</b>	<b>-4 155 606</b>
<b>Finansinntekter og finanskostnader</b>			
Annen renteinntekt		12 277	86 797
<b>Sum finansinntekter</b>		<b>12 277</b>	<b>86 797</b>
Annen rentekostnad		860	18 147
Annen finanskostnad		1	30 741
<b>Sum finanskostnader</b>		<b>861</b>	<b>48 888</b>
<b>Netto finans</b>		<b>11 416</b>	<b>37 909</b>
<b>Ordinært resultat før skattekostnad</b>		<b>-3 375 063</b>	<b>-4 117 697</b>
Skattekostnad på ordinært resultat		-1 103 984	
<b>Ordinært resultat etter skattekostnad</b>		<b>-2 271 079</b>	<b>-4 117 697</b>
<b>Årsresultat</b>		<b>-2 271 079</b>	<b>-4 117 697</b>
<b>Årsresultat etter minoritetsinteresser</b>		<b>-2 271 079</b>	<b>-4 117 697</b>
<b>Totalresultat</b>		<b>-2 271 079</b>	<b>-4 117 697</b>
<b>Overføringer og disponeringer</b>			



## Resultatregnskap

<b>Beløp i: NOK</b>	<b>Note</b>	<b>2020</b>	<b>2019</b>
Ordinært utbytte		5 990 000	
Udekket tap		-8 261 079	-4 117 697
<b>Sum overføringer og disponeringer</b>		<b>-2 271 079</b>	<b>-4 117 697</b>



### Balanse

Beløp i: NOK	Note	2020	2019
<b>BALANSE - EIENDELER</b>			
<b>Anleggsmidler</b>			
<b>Immaterielle eiendeler</b>			
Utsatt skattefordel			729 397
<b>Sum immaterielle eiendeler</b>			<b>729 397</b>
<b>Varige driftsmidler</b>			
Maskiner og anlegg		9 522	91 122
Driftsløsøre, inventar o.a. utstyr		54 504	54 178
<b>Sum varige driftsmidler</b>		<b>64 026</b>	<b>145 300</b>
<b>Finansielle anleggsmidler</b>			
Investeringer i aksjer og andeler		11 000	11 000
<b>Sum finansielle anleggsmidler</b>		<b>11 000</b>	<b>11 000</b>
<b>Sum anleggsmidler</b>		<b>75 026</b>	<b>885 697</b>
<b>Omløpsmidler</b>			
<b>Varer</b>			
<b>Sum varer</b>		<b>343 576</b>	<b>343 576</b>
<b>Fordringer</b>			
Kundefordringer		13 910 343	15 543 040
Andre kortsiktige fordringer		406 127	1 201 679
Konsernfordringer		8 333 548	
<b>Sum fordringer</b>		<b>22 650 018</b>	<b>16 744 719</b>
<b>Bankinnskudd, kontanter og lignende</b>			
Bankinnskudd, kontanter o.l.		4 725 069	5 840 771
<b>Sum bankinnskudd, kontanter og lignende</b>		<b>4 725 069</b>	<b>5 840 771</b>
<b>Sum omløpsmidler</b>		<b>27 718 663</b>	<b>22 929 066</b>
<b>SUM EIENDELER</b>		<b>27 793 689</b>	<b>23 814 763</b>



## Balanse

Beløp i: NOK	Note	2020	2019
<b>BALANSE - EGENKAPITAL OG GJELD</b>			
<b>Egenkapital</b>			
<b>Innskutt egenkapital</b>			
Aksjekapital		4 800 000	4 800 000
Overkurs		4 075	1 764 987
<b>Sum innskutt egenkapital</b>		<b>4 804 075</b>	<b>6 564 987</b>
<b>Sum egenkapital</b>		<b>4 804 075</b>	<b>6 564 987</b>
<b>Sum langsiktig gjeld</b>		<b>0</b>	<b>0</b>
<b>Kortsiktig gjeld</b>			
Leverandørgjeld		12 296 293	11 663 403
Skyldig offentlige avgifter		1 585 371	1 716 310
Utbytte		5 990 000	
Annen kortsiktig gjeld		3 117 950	3 870 063
<b>Sum kortsiktig gjeld</b>		<b>22 989 614</b>	<b>17 249 776</b>
<b>Sum gjeld</b>		<b>22 989 614</b>	<b>17 249 776</b>
<b>SUM EGENKAPITAL OG GJELD</b>		<b>27 793 689</b>	<b>23 814 763</b>



## Brønnøysundregistrene

### ÅRSREGNSKAP FOR REGNSKAPSÅRET 2020 - GENERELL INFORMASJON

Journalnummer: 2021 760695

#### Enheten

Organisasjonsnummer: 922 656 592  
Organisasjonsform: Aksjeselskap  
Foretaksnavn: HAALAND & THUESTAD AS  
Forretningsadresse: Fotvegen 12  
4250 KOPERVIK

#### Regnskapsår

Årsregnskapets periode: 01.01.2020 - 31.12.2020

#### Konsern

Morselskap i konsern: Nei

#### Regnskapsregler

Regler for små foretak benyttet: Ja  
Benyttet ved utarbeidelsen av  
årsregnskapet til selskapet: Regnskapslovens alminnelige regler

#### Årsregnskapet fastsatt av kompetent organ

Bekreftet av representant for selskapet: Svein Rune Odland Sørensen  
Dato for fastsettelse av årsregnskapet: 31.05.2021

#### Grunnlag for avgivelse

År 2020: Årsregnskap er elektronisk innlevert.  
År 2019: Tall er hentet fra elektronisk innlevert årsregnskap fra 2020.

*Det er ikke krav til at årsregnskapet m.v. som sendes til Regnskapsregisteret er undertegnet. Kontrollen på at dette er utført ligger hos revisor/enhetens øverste organ. Sikkerheten ivaretas ved at innsender har rolle/rettighet for innsending av årsregnskapet via Altinn, og ved at det bekreftes at årsregnskapet er fastsatt av kompetent organ.*

Brønnøysundregistrene, 02.10.2021



Organisasjonsnr: 922 656 592  
HAALAND & THUESTAD AS

## RESULTATREGNSKAP

<b>Beløp i: NOK</b>	<b>Note</b>	<b>2020</b>	<b>2019</b>
<b>RESULTATREGNSKAP</b>			
<b>Inntekter</b>			
Salgsinntekt		84 586 284	82 920 371
Annen driftsinntekt		109 115	22 802
<b>Sum inntekter</b>		<b>84 695 399</b>	<b>82 943 173</b>
<b>Kostnader</b>			
Varekostnad		65 624 565	57 790 322
Lønnskostnad		18 072 149	24 328 842
Avskrivning av driftsmidler og immaterielle eiendeler		146 585	195 600
Annen driftskostnad		4 238 579	4 784 014
<b>Sum kostnader</b>		<b>88 081 878</b>	<b>87 098 779</b>
<b>Driftsresultat</b>		<b>-3 386 479</b>	<b>-4 155 606</b>
<b>Finansinntekter og finanskostnader</b>			
Annen renteinntekt		12 277	86 797
<b>Sum finansinntekter</b>		<b>12 277</b>	<b>86 797</b>
Annen rentekostnad		860	18 147
Annen finanskostnad		1	30 741
<b>Sum finanskostnader</b>		<b>861</b>	<b>48 888</b>
<b>Netto finans</b>		<b>11 416</b>	<b>37 909</b>
<b>Ordinært resultat før skattekostnad</b>		<b>-3 375 063</b>	<b>-4 117 697</b>
Skattekostnad på ordinært resultat		-1 103 984	
<b>Ordinært resultat etter skattekostnad</b>		<b>-2 271 079</b>	<b>-4 117 697</b>
<b>Årsresultat</b>		<b>-2 271 079</b>	<b>-4 117 697</b>
<b>Årsresultat etter minoritetsinteresser</b>		<b>-2 271 079</b>	<b>-4 117 697</b>
<b>Totalresultat</b>		<b>-2 271 079</b>	<b>-4 117 697</b>
<b>Overføringer og disponeringer</b>			
Ordinært utbytte		5 990 000	
Udekket tap		-8 261 079	-4 117 697
<b>Sum overføringer og disponeringer</b>		<b>-2 271 079</b>	<b>-4 117 697</b>



Organisasjonsnr: 922 656 592  
HAALAND & THUESTAD AS

## BALANSE

Beløp i: NOK Note 2020 2019

### BALANSE - EIENDELER

<b>Anleggsmidler</b>		
<b>Immaterielle eiendeler</b>		
Utsatt skattefordel		729 397
<b>Sum immaterielle eiendeler</b>		<b>729 397</b>
<b>Varige driftsmidler</b>		
Maskiner og anlegg	9 522	91 122
Driftsløsøre, inventar o. a. utstyr	54 504	54 178
<b>Sum varige driftsmidler</b>	<b>64 026</b>	<b>145 300</b>
<b>Finansielle anleggsmidler</b>		
Investeringer i aksjer og andeler	11 000	11 000
<b>Sum finansielle anleggsmidler</b>	<b>11 000</b>	<b>11 000</b>
<b>Sum anleggsmidler</b>	<b>75 026</b>	<b>885 697</b>
<b>Omløpsmidler</b>		
<b>Varer</b>		
<b>Sum varer</b>	<b>343 576</b>	<b>343 576</b>
<b>Fordringer</b>		
Kundefordringer	13 910 343	15 543 040
Andre kortsiktige fordringer	406 127	1 201 679
Konsernfordringer	8 333 548	
<b>Sum fordringer</b>	<b>22 650 018</b>	<b>16 744 719</b>
<b>Bankinnskudd, kontanter og lignende</b>		
Bankinnskudd, kontanter o. l.	4 725 069	5 840 771
<b>Sum bankinnskudd, kontanter og lignende</b>	<b>4 725 069</b>	<b>5 840 771</b>
<b>Sum omløpsmidler</b>	<b>27 718 663</b>	<b>22 929 066</b>
<b>SUM EIENDELER</b>	<b>27 793 689</b>	<b>23 814 763</b>

### BALANSE - EGENKAPITAL OG GJELD

<b>Egenkapital</b>		
<b>Innskutt egenkapital</b>		
Aksjekapital	4 800 000	4 800 000



Overkurs	4 075	1 764 987
<b>Sum innskutt egenkapital</b>	<b>4 804 075</b>	<b>6 564 987</b>
<b>Sum egenkapital</b>	<b>4 804 075</b>	<b>6 564 987</b>
<b>Sum langsiktig gjeld</b>	<b>0</b>	<b>0</b>
<b>Kortsiktig gjeld</b>		
Leverandørgjeld	12 296 293	11 663 403
Skyldig offentlige avgifter	1 585 371	1 716 310
Utbytte	5 990 000	
Annen kortsiktig gjeld	3 117 950	3 870 063
<b>Sum kortsiktig gjeld</b>	<b>22 989 614</b>	<b>17 249 776</b>
<b>Sum gjeld</b>	<b>22 989 614</b>	<b>17 249 776</b>
<b>SUM EGENKAPITAL OG GJELD</b>	<b>27 793 689</b>	<b>23 814 763</b>



Organisasjonsnr: 922 656 592  
HAALAND & THUESTAD AS

NOTEOPPLYSNINGER - SELSKAP - alle poster oppgitt i hele tall

Note

Antall årsverk i regnskapsåret

Virksomheten har hatt følgende antall årsverk:  
29.00



ERGA REVISJON as



ER  
1998

Tlf: +47 51 51 03 70

Jens Zetlitzgt. 47

Postboks 672

N-4003 Stavanger

Org.nr.980 024 679 mva

Statsautorisert revisor

medlem av Den norske Revisorforening

Til generalforsamlingen i Haaland & Thuestad AS

## Uavhengig revisors beretning

### Uttalelse om revisjonen av årsregnskapet

#### Konklusjon

Vi har revidert Haaland & Thuestad AS sitt årsregnskap som viser et underskudd på NOK 2 271 079. Årsregnskapet består av balanse per 31. desember 2020, resultatregnskap for regnskapsåret avsluttet per denne datoen og noter til årsregnskapet, herunder et sammendrag av viktige regnskapsprinsipper.

Etter vår mening er det medfølgende årsregnskapet avgitt i samsvar med lov og forskrifter og gir et rettviseende bilde av selskapets finansielle stilling per 31. desember 2020, og av dets resultater for regnskapsåret avsluttet per denne datoen i samsvar med regnskapslovens regler og god regnskapskikk i Norge.

#### Grunnlag for konklusjonen

Vi har gjennomført revisjonen i samsvar med lov, forskrift og god revisjonsskikk i Norge, herunder de internasjonale revisjonsstandardene (ISA-ene). Våre oppgaver og plikter i henhold til disse standardene er beskrevet i Revisors oppgaver og plikter ved revisjon av årsregnskapet. Vi er uavhengige av selskapet slik det kreves i lov og forskrift, og har overholdt våre øvrige etiske forpliktelser i samsvar med disse kravene. Etter vår oppfatning er innhentet revisjonsbevis tilstrekkelig og hensiktsmessig som grunnlag for vår konklusjon.

#### Øvrig informasjon

Ledelsen er ansvarlig for øvrig informasjon. Øvrig informasjon består av årsberetningen, men inkluderer ikke årsregnskapet og revisjonsberetningen.

Vår uttalelse om revisjonen av årsregnskapet dekker ikke øvrig informasjon, og vi attesterer ikke den øvrige informasjonen.

I forbindelse med revisjonen av årsregnskapet er det vår oppgave å lese øvrig informasjon med det formål å vurdere hvorvidt det foreligger vesentlig inkonsistens mellom øvrig informasjon og årsregnskapet, kunnskap vi har opparbeidet oss under revisjonen, eller hvorvidt den tilsynelatende inneholder vesentlig feilinformasjon. Dersom vi hadde konkludert med at den øvrige informasjonen inneholder vesentlig feilinformasjon er vi pålagt å rapportere det. Vi har ingenting å rapportere i så henseende.

ERGA REVISJON as



## **Styrets og daglig leders ansvar for årsregnskapet**

Styret og daglig leder (ledelsen) er ansvarlig for å utarbeide årsregnskapet til Haaland & Thuestad AS i samsvar med lov og forskrifter, herunder for at det gir et rettviseende bilde i samsvar med regnskapslovens regler og god regnskapsskikk i Norge. Ledelsen er også ansvarlig for slik intern kontroll som den finner nødvendig for å kunne utarbeide et årsregnskap som ikke inneholder vesentlig feilinformasjon, verken som følge av misligheter eller utilsiktede feil.

Ved utarbeidelsen av årsregnskapet må ledelsen ta standpunkt til selskapets evne til fortsatt drift og opplyse om forhold av betydning for fortsatt drift. Forutsetningen om fortsatt drift skal legges til grunn for årsregnskapet så lenge det ikke er sannsynlig at virksomheten vil bli avvirket.

## **Revisors oppgaver og plikter ved revisjonen av årsregnskapet**

Vårt mål er å oppnå betryggende sikkerhet for at årsregnskapet som helhet ikke inneholder vesentlig feilinformasjon, verken som følge av misligheter eller utilsiktede feil, og å avgi en revisjonsberetning som inneholder vår konklusjon. Betryggende sikkerhet er en høy grad av sikkerhet, men ingen garanti for at en revisjon utført i samsvar med lov, forskrift og god revisjonsskikk i Norge, herunder ISA-ene, alltid vil avdekke vesentlig feilinformasjon som eksisterer. Feilinformasjon kan oppstå som følge av misligheter eller utilsiktede feil. Feilinformasjon blir vurdert som vesentlig dersom den enkeltvis eller samlet med rimelighet kan forventes å påvirke økonomiske beslutninger som brukerne foretar basert på årsregnskapet.

For videre beskrivelse av revisorsoppgaver og plikter vises det til

<https://www.revisorforeningen.no/om-revisjon/revisjonsberetning-revisors-oppgaver-og-plikter/>

## **Uttalelse om øvrige lovmessige krav**

### **Konklusjon om registrering og dokumentasjon**

Basert på vår revisjon av årsregnskapet som beskrevet ovenfor, og kontrollhandlinger vi har funnet nødvendig i henhold til internasjonal standard for attestasjonsoppdrag (ISAE) 3000 «Attestasjonsoppdrag som ikke er revisjon eller forenklet revisorkontroll av historisk finansiell informasjon», mener vi at ledelsen har oppfylt sin plikt til å sørge for ordentlig og oversiktlig registrering og dokumentasjon av selskapets regnskapsopplysninger i samsvar med lov og god bokføringskikk i Norge.

Stavanger, 31. mai 2021

Erga Revisjon as

Konrad Skulstad  
Statsautorisert revisor



**Haaland & Thuestad AS**

**Årsregnskap for 2020**



## Haaland & Thuestad AS

### Resultatregnskap

	Note	2020	2019
<b>Driftsinntekt</b>			
Salgsinntekt	1,1	84 586 284	82 920 371
Annen driftsinntekt		109 115	22 802
<b>Sum driftsinntekt</b>		<b>84 695 399</b>	<b>82 943 173</b>
<b>Driftskostnad</b>			
Varekostnad	1	65 624 565	57 790 322
Lønnskostnad	2	18 072 149	24 328 842
Avskrivning på varige driftsmidler	3	146 585	195 600
Annen driftskostnad	1,2	4 238 579	4 784 015
<b>Sum driftskostnad</b>		<b>88 081 878</b>	<b>87 098 779</b>
<b>Driftsresultat</b>		<b>-3 386 479</b>	<b>-4 155 606</b>
<b>Finansinntekt og finanskostnad</b>			
Annen renteinntekt		12 277	86 797
Annen rentekostnad		860	18 147
Annen finanskostnad		1	30 741
<b>Netto finansposter</b>		<b>11 416</b>	<b>37 909</b>
<b>Ordinært resultat før skattekostnad</b>		<b>-3 375 063</b>	<b>-4 117 697</b>
Skattekostnad på ordinært resultat	4	-1 103 984	0
<b>Årsresultat</b>		<b>-2 271 079</b>	<b>-4 117 697</b>
<b>Overføringer</b>			
Avgitt konsernbidrag med skatteeffekt	4,5	0	0
Spart skatt på avgitt konsernbidrag		0	0
Avsatt utbytte	5	5 990 000	0
Overført fra annen egenkapital	5	-8 261 079	-4 117 697
<b>Sum overføringer</b>		<b>-2 271 079</b>	<b>-4 117 697</b>



### Haaland & Thuestad AS

#### Balanse pr. 31.12

	Note	2020	2019
<b>EIENDELER</b>			
<b>Anleggsmidler</b>			
<b>Immaterielle eiendeler</b>			
Utsatt skattefordel	4	0	729 397
<b>Sum immaterielle eiendeler</b>		<b>0</b>	<b>729 397</b>
<b>Varige driftsmidler</b>			
Maskiner og anlegg	3	9 522	91 122
Driftsløsøre, inventar, kontormaskiner og lignende	3	54 504	54 178
<b>Sum varige driftsmidler</b>		<b>64 026</b>	<b>145 300</b>
<b>Finansielle anleggsmidler</b>			
Investering i aksjer		11 000	11 000
<b>Sum finansielle anleggsmidler</b>		<b>11 000</b>	<b>11 000</b>
<b>Sum anleggsmidler</b>		<b>75 026</b>	<b>885 697</b>
<b>Omløpsmidler</b>			
<b>Varer</b>			
		<b>343 576</b>	<b>343 576</b>
<b>Fordringer</b>			
Kundefordringer	7	13 910 343	15 543 040
Fordringer konsern	7	8 333 548	0
Andre fordringer	7	406 127	1 201 679
<b>Sum fordringer</b>		<b>22 650 018</b>	<b>16 744 719</b>
<b>Bankinnskudd, kontanter o.l</b>	8	<b>4 725 069</b>	<b>5 840 771</b>
<b>Sum omløpsmidler</b>		<b>27 718 663</b>	<b>22 929 066</b>
<b>SUM EIENDELER</b>		<b>27 793 689</b>	<b>23 814 763</b>




## Haaland & Thuestad AS


Balanse pr. 31.12

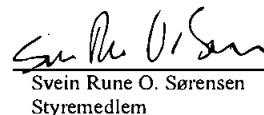
	Note	2020	2019
<b>EGENKAPITAL OG GJELD</b>			
<b>Egenkapital</b>			
<b>Innskutt egenkapital</b>			
Aksjekapital	5,6	4 800 000	4 800 000
Overkurs	5	4 075	1 764 987
<b>Sum innskutt egenkapital</b>		<b>4 804 075</b>	<b>6 564 987</b>
<b>Opptjent egenkapital</b>			
Udekket tap	5	0	0
<b>Sum opptjent egenkapital</b>		<b>0</b>	<b>0</b>
<b>Sum egenkapital</b>		<b>4 804 075</b>	<b>6 564 987</b>
<b>Gjeld</b>			
<b>Kortsiktig gjeld</b>			
Leverandørgjeld	7	12 296 293	11 663 403
Leverandørgjeld konsern	7	0	0
Skyldige offentlige avgifter		1 585 371	1 716 310
Skyldig Utbytte		5 990 000	
Betalbar skatt	4	0	0
Annen kortsiktig gjeld		3 117 950	3 870 063
Annen kortsiktig gjeld konsern	7	0	0
<b>Sum kortsiktig gjeld</b>		<b>22 989 614</b>	<b>17 249 776</b>
<b>Sum gjeld</b>		<b>22 989 614</b>	<b>17 249 776</b>
<b>SUM EGENKAPITAL OG GJELD</b>		<b>27 793 689</b>	<b>23 814 763</b>


Kopervik, 31. mai 2021  
Styret i Haaland og Tuestad AS

  
Halvor Urrang  
Styrets leder

  
Terje Lindstrøm  
Styremedlem

  
Sverre Johan Snørteland  
Styremedlem

  
Svein Rune O. Sørensen  
Styremedlem

  
Pål Buch  
Daglig leder



## Haaland & Thuestad AS

### Noter til regnskapet for 2020

#### Note 1 - Regnskapsprinsipper

Årsregnskapet, som er utarbeidet av selskapets styre og ledelse, må leses i sammenheng med årsberetningen og revisjonsberetningen.

Årsregnskapet består av resultatregnskap, balanse og noteopplysninger og er avlagt i samsvar med aksjelov, regnskapslov og god regnskapsskikk i Norge.

Selskapet inngår i et større konsern, GL Gruppen AS.

#### *Regnskapsprinsipper*

Årsregnskapet er basert på de grunnleggende prinsipper om historisk kost, sammenlignbarhet, fortsatt drift, kongruens og forsiktighet. Transaksjoner regnskapsføres til verdien av vederlaget på transaksjonstidspunktet. Inntekter resultatføres når de er opptjent og kostnader sammenstilles med opptjente inntekter.

Ved anvendelse av regnskapsprinsipper og presentasjon av transaksjoner og andre forhold, legges det vekt på økonomiske realiteter, ikke bare juridisk form. Betingede tap som er sannsynlige og kvantifiserbare, kostnadsføres. Regnskapsprinsippene er utdypet nedenfor.

#### *Inntekts- og kostnadsføringstidspunkt (sammenstilling)*

Inntekt resultatføres som hovedregel når den er opptjent. Utgifter sammenstilles med og kostnadsføres samtidig med de inntekter utgiftene kan henføres til. Utgifter som ikke kan henføres direkte til inntekter, kostnadsføres når de påløper.

#### *Eiendeler og gjeld*

Eiendeler/gjeld som knytter seg til varekretsløpet og poster som forfaller til betaling innen ett år etter balansedagen, er klassifisert som omløpsmidler/kortsiktig gjeld. Vurdering av omløpsmidler/kortsiktig gjeld skjer til laveste/høyeste verdi av anskaffelseskost og virkelig verdi. Virkelig verdi er definert som antatt fremtidig salgspris redusert med forventede salgskostnader. Andre eiendeler er klassifisert som anleggsmidler. Vurdering av anleggsmidler skjer til anskaffelseskost. Anleggsmidler som forringes avskrives. Dersom det finner sted en verdiendring som ikke er forbigående, foretas en nedskrivning av anleggsmidlet. Tilsvarende prinsipper legges normalt til grunn for gjeldsposter.

#### *Varige driftsmidler*

Varige driftsmidler føres i balansen til anskaffelseskost, fratrukket akkumulerte avskrivninger. Ordinære avskrivninger er beregnet lineært over driftsmidlenes økonomiske levetid med utgangspunkt i historisk kostpris.

#### *Varer*

Varer er vurdert til lavest av kostpris og netto salgsverdi. Kostpris for innkjøpte vare er anskaffelseskost.

#### *Fordringer*

Fordringer er oppført til pålydende med fradrag for forventede tap. Avsetning til tap gjøres på grunnlag av en individuell vurdering av de enkelte fordringene. I tillegg gjøres det for øvrige kundefordringer en uspesifisert avsetning for å dekke antatt tap.

#### *Skatter*

Årets skattekostnad består av betalbar skatt for inntektsåret, samt endring i utsatt skatt. Utsatt skattefordel oppstår dersom en har midlertidige forskjeller som gir opphav til skattemessige fradrag i fremtiden. Utsatt skatt beregnes på bakgrunn av midlertidige forskjeller mellom regnskapsmessige og skattemessige verdier ved utgangen av regnskapsåret. Ved beregningen benyttes nominell skattesats. Positive og negative forskjeller vurderes mot hverandre innenfor samme tidsintervall.



## Note 2 Ansatte, godtgjørelser, lån til ansatte m.v.

Lønnskostnader	2020	2019
Lønninger	15 299 430	23 329 027
Arbeidsgiveravgift	1 922 315	3 456 711
Pensjonskostnader	571 168	491 850
Endring i pensjonsordning	0	-3 379 649
Andre lønnskostnader	279 236	430 903
Sum lønnskostnader	18 072 149	24 328 842

Gjennomsnittlig antall årsverk	29	47
--------------------------------	----	----

Selskapet er pliktig til å ha tjenstepensjonsordning etter lov om obligatorisk tjenstepensjon. Selskapets pensjonsordninger tilfredsstiller kravene i denne lov.

Ytelser til ledende personer	Daglig leder	Styret
Lønn	991 600	50 000
Pensjonskostnader	20 319	
Andre godtgjørelser	61 249	0
Sum lønn og andre godtgjørelser	1 073 168	0

## Revisor

Kostnadsført revisjonshonorar utgjør kr 93 575 eks. mva. I tillegg kommer assistanse ved utarbeidelse av regnskap og ligningspapirer og annen attestasjon på kr 25 688 eks. mva.

## Note 3 Anleggsmidler

	Maskiner og anlegg	Driftsløsøre, inventar ol.	Sum
Anskaffelseskost 01.01	1 719 204	4 366 363	6 085 567
Tilgang	0	65 311	65 311
Avgang	0	-36 000	-36 000
<b>Anskaffelseskost 31.12</b>	<b>1 719 204</b>	<b>4 395 674</b>	<b>6 114 878</b>
			0
Akkumulerte avskrivninger 01.01	-1 628 082	-4 240 185	-5 868 267
Akk.avskrivninger avgang	0	-36 000	-36 000
Årets avskrivninger	-81 600	-64 985	-146 585
<b>Bokført verdi 31.12</b>	<b>9 522</b>	<b>54 504</b>	<b>64 026</b>

Økonomisk levetid		10 år	3-5 år
Avskrivningsplan	Lineær	Lineær	Lineær



## Note 4 Skatt

<i>Årets skattekostnad fremkommer slik:</i>	2020	2019
Betalbar skatt på årets resultat	0	0
Årets endring utsatt skatt	1 103 984	0
Årets totale skattekostnad	1 103 984	0

<i>Betalbar skatt i årets skattekostnad fremkommer slik:</i>		
Ordinært resultat før skattekostnad	-3 375 063	-4 117 697
Permanente forskjeller	2 629	10 657
Mottatt konsernbidrag	8 333 548	
Endring midlertidige forskjeller	2 024 970	-3 693 121
Underskudd til fremføring	-6 986 084	
Grunnlag betalbar skatt	0	-7 800 161
Betalbar skatt på årets resultat	0	0

<i>Spesifikasjon av grunnlag for utsatt skatt</i>		
Midlertidige forskjeller driftsmidler	-453 833	-482 221
Midlertidige forskjeller tilvirkningskontrakter	2 067 000	4 050 950
Gevinst og tapskonto	277 626	347 034
Midlertidige forskjeller avsetninger	-822 000	-822 000
Midlertidige forskjeller pensjonsforpliktelse	0	0
Underskudd til fremføring	-3 499 417	-10 485 502
Grunnlag utsatt skatt/utsatt skattefordel	-2 430 624	-7 391 739
Utsatt skattefordel	-534 737	-1 626 183

Utsatt skattefordel er ikke balanseført i henhold til god regnskapsskikk.

## Note 5 Egenkapital

	Aksje- kapital	Overkurs	Udekket tap	Annen Sum
Åpningsbalanse	4 800 000	1 764 987	0	6 564 987
Mottatt konsernbidrag	0	0	6 500 167	6 500 167
Avgitt utbytte			-5 990 000	-5 990 000
Årets resultat		0	-2 271 079	-2 271 079
Overføring		-1 760 912	1 760 912	0
Egenkapital pr. 31.12	4 800 000	4 075	0	4 804 075

## Note 6 Aksjekapital og aksjonærinformasjon

Aksjekapitalen i selskapet pr. 31.12 består av følgende aksjeklasser:

Navn	Antall		Bokført
	aksjer	Pålydende	
Ordinære aksjer	300	16 000	4 800 000
Sum	300		4 800 000

### Eierstruktur

Aksjonær pr. 31.12 er:

	Ordinære aksjer	Eierandel
GL Gruppen AS	300	100,0 %



## Note 7 Selskap i samme konsern m.v

Mellomværende selskap i samme konsern

	Kundefordringer		Andre fordringer	
	2020	2019	2020	2019
Foretak i samme konsern	4 061 991	3 523 345	8 333 548	0
Sum	4 061 991	3 523 345	8 333 548	0

	Leverandørgjeld		Annen gjeld	
	2020	2019	2020	2019
Foretak i samme konsern	536 334	2 066 636	0	0
Sum	536 334	2 066 636	0	0

## Note 8 Bundne midler

I posten inngår bundne bankinnskudd med kr 443 148.

## Note 9 Virksomhetsområde og geografisk marked

Selskapets inntekter er hovedsakelig knyttet til entreprenørvirksomheten. Selskapets omsetning foregår hovedsakelig lokalt og delvis regionalt.

## Note 10 Hendelser etter balansedagens utløp/fortsatt drift

I tråd med reglene i NRS 3 om hendelser etter balansedagen, samt reglene om fortsatt drift, henviser selskapets styre og ledelse til det pågående Covid-19 utbruddet. Selskapet er, som nær alle næringsdrivende selskaper, rammet av utbruddet. Selskapet vil etter styrets vurdering bli påvirket i form av redusert aktivitet og redusert omsetning. På tidspunktet for avleggelse av årsregnskapet er det foreløpig ikke mulig å foreta et pålitelig estimat for hvilke konsekvenser dette utbruddet vil ha for selskapets økonomiske stilling. Hvordan utbruddet vil påvirke forutsetningen om fortsatt drift, vil avhenge av hvor langvarig situasjonen blir, hvilke tiltak myndighetene vil iverksette og hvordan de nevnte risikoer faktisk vil påvirke selskapet. Basert på situasjonen og den informasjonen som er tilgjengelig på det nåværende tidspunktet, mener imidlertid styret at det er forsvarlig å legge forutsetningen om fortsatt drift til grunn ved avleggelsen av årsregnskapet.



## Årsberetning 2020

HAALAND & THUESTAD AS

### **Virksomhetens art og hvor den drives**

Haaland & Thuestad AS driver med ingeniør og entreprenørvirksomhet. Selskapet har forretningsadresse i Sundvegen 22, 4250 Kopervik.

### **Rettvisende oversikt over utvikling, resultat og stilling**

Omsetningen i 2020 ble NOK 84 695 399 sammenlignet med NOK 82 943 173 i 2019. Årsresultatet for 2020 ble et underskudd på NOK - 2 271 079, sammenlignet med et underskudd på NOK - 4 117 697 i 2019. Styret og daglig leder er ikke fornøyd med årsresultatet i 2020. Underskuddet i 2020 kan hovedsakelig forklares med lave dekningsbidrag enn forventet på prosjekter som var vunnet eller pågående ifbm. overdragelsen av selskapet til nye eiere i 2019. Ordreserven for 2021 er god, dekningsbidraget på nye prosjekter er forbedret og styret forventet et positivt årsresultat i 2021.

Årets resultat i 2020 på NOK -2 271 079 foreslås overført fra annen egenkapital.

Selskapets hadde per 31.12.2020 en historisk høy ordreservert, med god balanse mellom bolig, næring og offentlig.

Verdien av selskapets eiendeler per 31.12.2020 var NOK 27 793 689 sammenlignet med NOK 23 814 763 i 2019. Selskapet hadde per 31.12.2020 ikke rentebærende gjeld.

Egenkapitalen per 31.12.2020 var 4 804 075, hvilket tilsvarer en egenkapitalandel på 17,3%, sammenlignet med hhv. NOK 6 564 987 og 27,5% i 2019.

Den likviditetsmessige stillingen vurderes som tilfredsstillende.

### **Finansiell risiko**

Haaland & Thuestad AS driver entreprenørvirksomhet i Nord-Rogaland og selskapets eiendeler er derfor eksponert for konjunktursvingninger i regionen, samt tilbud og etterspørsel etter bolig, næring og offentlige bygg. Selskapet er blant de eldste selskapene i regionen og har opparbeidet betydelig erfaring innen planlegging og utførelse av større entrepriser og gode kunderelasjoner

### **Forsknings- og utviklingsaktiviteter**

Selskapet har ikke hatt forsknings- og utviklingsaktiviteter i 2020.

### **Fortsatt drift**

Forutsetningen om fortsatt drift er til stede, og årsregnskapet for 2020 er satt opp under denne forutsetning.



## Årsberetning 2020

HAALAND & THUESTAD AS

### Arbeidsmiljø

Selskapet hadde per 31.12.2020 totalt 27 ansatte, hvorav ingen er kvinner.

Arbeidsmiljøet oppfattes som godt og iht. gjeldende lover og forskrifter fører selskapet oversikt over sykefravær blant ansatte.

Selskapet har i driftsåret 2020 hatt 1 skade som har forårsaket enkelte sykefraværsdager. Styret kan ikke se at det foreligger generelle svakheter ved arbeidsmiljøet eller de ansattes sikkerhet. Selskapets sikkerhetsrutiner blir til enhver tid nøye fulgt opp og overvåket.

### Ytre miljø

Haaland & Thuestad AS skal være en foregangsbedrift innen HMS i bransjen, og har som mål å drive en sunn og bærekraftig virksomhet med fokus på og ansvar for ansatte, samfunnet og miljøet. Selskapet har fokus på forsvarlig behandling av avfall, på gjenbruk, samt resirkulering, og skal benytte produkter som medfører lavest mulig miljøbelastning.

### Likestilling og diskriminering

Kjønnsfordeling i % blant bedriftens ansatte:	Kvinner	0
	Menn	100 %

Kjønnsfordeling i % i bedriftens styre og ledelse:	Kvinner	0 %
	Menn	100 %

Hva angår forhold for å fremme formål i diskriminerings/tilgjengelighetsloven, hensyntas disse i den grad det har eller vil få aktualitet.

Ledelsen er ikke kjent med at det foreligger forhold rundt diskriminerings/tilgjengelighetsloven som tilsier at særskilt oppfølging må foretas. Rapporter innhentes fra våre formenn. Man har således ikke iverksatt spesielle tiltak på dette området. For øvrig er styret og selskapets ledelse av den oppfatning at det ikke skal foreligge diskrimineringsforskjeller i selskapet.

### Hendelser etter balansedato


I tråd med reglene i NRS 3 om hendelser etter balansedagen henviser selskapets styre og ledelse til det pågående Covid-19 utbruddet. Selskapet er, som nær alle næringsdrivende selskaper, påvirket av utbruddet. Selskapet kan etter styrets vurdering bli påvirket i form av redusert aktivitet og redusert omsetning. På tidspunktet for avleggelse av årsregnskapet er det foreløpig ikke mulig å foreta et pålitelig estimat for hvilke konsekvenser dette utbruddet vil ha for selskapets økonomiske stilling. Hvordan utbruddet vil påvirke selskapet, vil avhenge av hvor langvarig situasjonen blir og hvilke tiltak myndighetene vil iverksette.




## Årsberetning 2020


HAALAND & THUESTAD AS

Kopervik, 31.05.2021

  
Halvor Urrang  
Styreleder

  
Terje Lindstrøm  
Styremedlem

  
Sverre Snørteland  
Styremedlem

  
Svein Rune Sørensen  
Styremedlem